



**MINISTER OF FINANCE - SINT MAARTEN**  
**MINISTER VAN FINANCIËN - SINT MAARTEN**

**Postadres:**  
Government of Sint Maarten

Ministry of Finance  
Ministerie van Financiën

Government Administration  
Building

Post Office Box 943  
Philipsburg  
Sint Maarten

Aan College financieel toezicht Curaçao en Sint Maarten  
T.a.v. prof. dr. A.F.P. Bakker, voorzitter  
De Rouvilleweg 39  
Curaçao

Datum 19 januari 2017  
Ons kenmerk 2180  
Onderwerp Vastgestelde begroting 2017

Geachte heer Bakker,

Hierbij doe ik het college, conform artikel 12, eerste lid, van de Rijkswet financieel toezicht Curaçao en Sint Maarten, de vastgestelde Landsverordening begroting 2017 en memorie van toelichting toekomen, welke als bijlagen zijn gevoegd.

Ik vertrouw erop u voldoende te hebben geïnformeerd.

Hoogachtend,

Richard F. Gibson Sr.  
Minister van Financiën



**Afschrift te zenden aan:**

- De Raad van Ministers van het Koninkrijk;
- De Minister van Binnenlandse Zaken en Koninkrijksrelaties;
- De Raad van Ministers van Sint Maarten;
- De Gevolmachtigde Minister van Sint Maarten.

---

Landsverordening van de **19 JAN 2017**  
tot vaststelling van de Begroting van het Land Sint  
Maarten voor het dienstjaar 2017 (Landsverordening  
begroting 2017)

---

IN NAAM VAN DE KONING!

De Gouverneur van Sint Maarten,

In overweging genomen hebbende:

dat het onderhavige ontwerp van landsverordening er toe strekt, met inachtneming van artikel 100, eerste lid, van de Staatsregeling van Sint Maarten, de begroting van het land voor het dienstjaar 2017 vast te stellen;

dat vanwege de financiële stabiliteit van het Land, het noodzakelijk is dat, indien nodig, aan deze landsverordening terugwerkende kracht wordt verleend tot en met 1 januari 2017;

Heeft, de Raad van Advies gehoord, met gemeen overleg der Staten, vastgesteld de onderstaande landsverordening:

#### **Artikel 1**

De begroting voor het land Sint Maarten voor het dienstjaar 2017 is als bijlage bijgevoegd.

#### **Artikel 2**

1. De begroting van de lopende uitgaven van Sint Maarten voor het dienstjaar 2017 wordt vastgesteld op NAF 458.101.671,-.
2. De begroting van de inkomsten voor het dienstjaar 2017 inclusief samenwerkingsmiddelen wordt vastgesteld op NAF 478.101.671,-.
3. De begroting voor investeringen in kapitaalgoederen wordt vastgesteld op NAF 74.819.330,-.
4. De begroting voor leningen u/g wordt vastgesteld op NAF 5.279.580,-.
5. De begroting voor de lening o/g voor het dienstjaar 2017 wordt vastgesteld op NAF 59.351.497,-.

**Artikel 3**

1. Deze landsverordening treedt na diens bekrachtiging, zodra deze in het Afkondigingsblad is geplaatst, zo nodig met terugwerkende kracht, in werking op 1 januari 2017.
2. Ingeval de Ombudsman een zaak aanhangig maakt als bedoeld in artikel 127, derde lid, van de Staatsregeling treedt deze landsverordening niet in werking indien het Constitutioneel Hof oordeelt dat deze landsverordening niet verenigbaar is met de Staatsregeling.
3. Indien het College financieel toezicht Curaçao en Sint Maarten, genoemd in artikel 2, eerste lid, van de Rijkswet financieel toezicht Curaçao en Sint Maarten een advies uitbrengt als bedoeld in artikel 12, tweede lid, van die Rijkswet en vanwege dat advies wijzigingen in deze landsverordening noodzakelijk zijn, treedt deze landsverordening, in afwijking van het eerste lid, in werking op de datum van inwerkingtreding van de landsverordening tot wijziging van deze landsverordening en werkt, zo nodig, terug tot en met 1 januari 2017.

**Artikel 4**

Deze landsverordening wordt aangehaald als: Landsverordening begroting 2017.

Deze landsverordening wordt met de memorie van toelichting in het Afkondigingsblad geplaatst.

  
De Minister van Financien



Gegeven te Philipsburg, **19 JAN 2017**  
De Gouverneur van Sint Maarten

  
E.B. Holiday

De Minister van Algemene Zaken  
d.d. *19 januari 2017*


## MEMORIE VAN TOELICHTING

### **Algemeen deel**

Met het onderhavige ontwerp van landsverordening wordt de begroting voor het jaar 2017 voorgesteld op grond van artikel 100, eerste lid, van de Staatsregeling.

In deze begroting is, voortbouwend op voorgaande jaar, een volgende stap gemaakt met de beleidsmatige toelichting per ministerie. Hiermee wordt invulling gegeven aan de behoefte om de Staten nauwkeuriger te informeren over de taak- en doelstelling per ministerie en de strategie om deze te verwezenlijken.

De verschillende onderdelen van de begroting zijn toegelicht in de toelichting op de begroting en de meerjarenraming, welke als bijlage is gevoegd bij dit ontwerp van landsverordening. Verdere toelichting op het onderhavige ontwerp van landsverordening kan daarom hier achterwege blijven.

### *Financiële paragraaf*

1. Voorgesteld wordt om de begroting van de lopende uitgaven van Sint Maarten voor het dienstjaar 2017 vast te stellen op NAf 458.101.671,-.
2. Voorgesteld wordt om de begroting van de inkomsten voor het dienstjaar 2017 inclusief samenwerkingsmiddelen vast te stellen op NAf 478.101.671,-.
3. Voorgesteld wordt om de begroting voor investeringen in kapitaalgoederen vast te stellen op NAf 74.819.330,-.
4. Voorgesteld wordt om de begroting voor leningen u/g vast te stellen op NAf 5.279.580,-.
5. Voorgesteld wordt om de begroting voor de lening o/g voor het dienstjaar 2017 vast te stellen op NAf 59.351.497,-.

### **Artikelsgewijs deel**

#### Artikel 1

Dit artikel verwijst naar het document met de titel Land Sint Maarten Begroting 2017, welke als bijlage is gevoegd en deel uitmaakt van de onderhavige ontwerpbegroting 2017.

Artikel 2

Dit artikel stelt voor het dienstjaar 2017 de begroting vast, van de lopende uitgaven, de inkomsten inclusief samenwerkingsmiddelen, de investeringen in kapitaalgoederen en de leningen u/g en o/g (zie ook de financiële paragraaf).

Artikel 3

Dit artikel regelt de inwerkingtreding.

Artikel 4

Bepaalt dat de citeertitel de Landsverordening begroting 2017 is.

 16/11/17  
De Minister van Financiën

De Minister van Algemene Zaken


Gelieve bij beantwoording datum en nummer te vermelden en in elke brief slechts ÉÉN onderwerp



## AFDELING JURIDISCHE ZAKEN EN WETGEVING

**ST. MAARTEN**

Aan de Voorzitter van de Staten  
Wilhelminastraat 1  
Alhier

Uw nummer: UV/077/2016-2017

Uw brief van: 16 december 2016

Afd: JZ&W

**Onderwerp: Aanbieding eindtekst goedgekeurd ontwerp Landsverordening tot vaststelling van de Begroting van het Land Sint Maarten voor het dienstjaar 2017 (Landsverordening begroting 2017)**

Philipsburg, 5 januari 2017

Op 16 december 2016 is in de Staten het ontwerp Landsverordening tot vaststelling van de Begroting van het Land Sint Maarten voor het dienstjaar 2017 (Landsverordening begroting 2017) goedgekeurd. De Afdeling Juridische Zaken & Wetgeving presenteert u thans de eindtekst van deze landsverordening.


De onderhavige eindtekst is door de Afdeling Juridische Zaken & Wetgeving opgesteld. Graag verzoekt deze afdeling u om schriftelijke goedkeuring van bijgaande eindtekst. Na ontvangst van deze schriftelijke goedkeuring zal de eindtekst door tussenkomst van de Minister-President ter bekrachtiging aan de Gouverneur worden aangeboden.

Hoogachtend,

Wvd. Hoofd Afdeling JZ&W

RECEIVED 05 JAN 2017

# LAND SINT MAARTEN



## TOELICHTING OP DE ONTWERPBEGROTING DIENSTJAAR 2017

## **Inhoudsopgave**

### **INHOUDSOPGAVE**

<b>Voorwoord</b> .....	3
<b>1. Algemene beschouwingen</b> .....	7
<b>2. Meerjarenraming 2016-2021</b> .....	12
<b>3. Beleidsdeel</b> .....	24
<b>3.1 Ministerie van Algemene Zaken</b> .....	24
<b>3.1.1 Beleidsprioriteiten</b> .....	24
<b>3.1.2 Beleidsacties</b> .....	24
<b>3.2 Ministerie van Financiën</b> .....	26
<b>3.2.1 Beleidsprioriteiten</b> .....	26
<b>3.2.2 Beleidsacties</b> .....	26
<b>3.3 Ministerie van Justitie</b> .....	28
<b>3.3.1 Beleidsprioriteiten</b> .....	28
<b>3.3.2 Beleidsacties</b> .....	28
<b>3.4 Ministerie van Onderwijs, Cultuur, Jeugd en Sport</b> .....	32
<b>3.4.1 Beleidsprioriteiten</b> .....	32
<b>3.4.2 Beleidsacties</b> .....	32
<b>3.5 Ministerie van Volksgezondheid, Sociale Ontwikkeling en Arbeid</b> 35	
<b>3.5.1 Beleidsprioriteiten</b> .....	35
<b>3.5.2 Beleidsacties</b> .....	35
<b>3.6 Ministerie van Toerisme, Economische Zaken, Vervoer en Telecommunicatie</b> .....	36
<b>3.6.1 Beleidsprioriteiten</b> .....	37
<b>3.6.2 Beleidsacties</b> .....	38
<b>3.7 Ministerie van Volkshuisvesting, Ruimtelijke Ordening, Milieu en Infrastructuur</b> .....	40
<b>3.7.1 Beleidsprioriteiten</b> .....	40
<b>3.7.2 Beleidsacties</b> .....	41
<b>Bijlagen</b> .....	44
<b>Ministerie van Algemene Zaken</b> .....	44
<b>Ministerie van Financiën</b> .....	49
<b>Ministerie van Justitie</b> .....	51
<b>Ministerie van Onderwijs, Cultuur, Jeugd- en Sportzaken</b> .....	53
<b>Ministerie van Volksgezondheid, Sociale Ontwikkeling en Arbeid</b> .....	58



<b>Ministerie van Toerisme, Economische Zaken, Vervoer en Telecommunicatie</b> .....	60
<b>Ministerie van Volkshuisvesting, Ruimtelijke Ontwikkeling, Milieu en Infrastructuur</b> .....	62

## Voorwoord

De basis van deze begroting wordt gevormd door het bestaande beleid. Het Kabinet Marlin heeft bij aanvang van de begrotingssamenstelling een aantal uitgangspunten vastgesteld. Die uitgangspunten zijn gebaseerd op de voorgaande begroting, en hebben vooral tot doel om evenwicht te houden tussen inkomsten en uitgaven.

### *Uitgavenplafond*

Het uitgavenplafond is gebaseerd op het niveau van inkomsten dat met grote waarschijnlijkheid gerealiseerd kan worden. De gemiddelde inkomsten over de voorliggende 3 jaar zijn de basis voor de inkomsten voor 2017. Met deze maatregel wordt beoogd dat het inkomstenniveau niet te hoog wordt geschat, waardoor ook de uitgaven te hoog zouden worden begroot. Immers, het uitgavenplafond is gekoppeld aan de begrote inkomsten. Om die reden is het verstandig om terughoudend te zijn bij het begroten van de inkomsten, zodat ook aan de uitgavenkant behoedzaam wordt begroot.

Verder geldt dat extra uitgaven pas gedaan kunnen worden op het moment dat de reguliere inkomsten stijgen, of zodra nieuwe wetgeving resulteert in hogere inkomsten. Dat vereist dat er gedurende het jaar een strakke beheersing is van zowel de inkomsten als van de uitgaven om te signaleren of de begroting mogelijk door middel van een begrotingswijziging moet worden aangepast.

### *Verbeteringen in financieel beheer*

Binnen de organisatie wordt daartoe flink geïnvesteerd om enerzijds ‘in control’ te komen, en anderzijds om verbeteringen aan te brengen in het financieel beheer. Om ‘in control’ te komen, zijn inmiddels maandelijkse financiële rapportages ingevoerd, Die bedoeld zijn om het management in staat te stellen de ontwikkelingen zo nodig bij te sturen.

Voor het verbeteren van het financieel beheer zijn 12 projecten gestart, die tot doel hebben om de door het CFT, SOAB en de Algemene Rekenkamer geconstateerde problemen op gebied van financieel beheer te elimineren. De 12 projecten zijn dermate taai en arbeidsintensief dat een meerjarig traject hiervoor is uitgestippeld. Daarbij wordt zoveel als mogelijk gebruik gemaakt van interne medewerkers om deze projecten te begeleiden; niet alleen omwille van de kosten maar vooral ook voor de interne kennisopbouw.

### *Tekortcompensatie*

Conform de aanwijzing van de Rijksministerraad wordt voor het tweede achtereenvolgende jaar een bedrag van Naf 20 miljoen voor het jaar 2017 ingeboekt als compensatie voor de tekorten uit voorliggende jaren. Voor het jaar 2018 is zelfs een tekortcompensatie van Naf 24 miljoen ingeboekt. Op een totale begroting van ongeveer Naf 450 miljoen bedraagt deze compensatie dus bijna 5%. Dat legt een stevig beslag op de begroting, tenmeer omdat een groot aantal kosten voor een langere periode vastliggen. De besparingsruimte binnen de begroting is daarom beperkt. Een compensatie van een dergelijke omvang resulteert er in dat ook voor het jaar 2017 een uitgekilde begroting,

zonder veel franje, wordt ingediend. De compensatie is meerjarig, hetgeen betekent dat deze compensatie zowel in het voorgaande boekjaar als in 2017 en 2018 tot uitdrukking komt. Het gevolg van de tekortcompensatie is dat er voor die jaren geen tot weinig ruimte is voor nieuw beleid.

De regering begrijpt enerzijds de achterliggende gedachte van het CFT. Door compensatie van overschrijdingen in de jaarrekening toe te passen in de komende begroting, poogt men begrotingsdiscipline te vergroten en niet in te teren op het vermogen van het land. Anderzijds leidt de compensatie tot een dermate groot beslag op de meerjarenbegroting, dat er langere tijd geen ruimte is voor nieuwe ontwikkelingen en investeringen. Dit is niet in het belang van bewoners en bedrijven want dit rent de ontwikkeling van Sint Maarten waardoor regionale voorsprongen worden verloren of achterstanden worden opgelopen.

De regering heeft zich in de afgelopen regeringsperiode ingespannen om extra incidentele- en structurele inkomsten te verwerven, en zal daar ook in de toekomst mee doorgaan. Extra incidentele inkomsten die voor een surplus in de jaarrekening zorgen zullen aangewend worden om versneld de tekortcompensatie in te lopen waardoor een grotere bestedingsruimte in latere jaren ontstaat. Dit geldt overigens ook voor de kosten: de regering werkt hard om de kosten te reduceren, waarbij de inzet is met een positief resultaat aan het einde van het jaar te eindigen, zonder dat dat ten kosten gaat van de gestelde doelen. Ook het positieve resultaat in de kostenfeer zal worden gebruikt om de tekortcompensatie versneld in te lopen.

#### *Hervorming pensioenstelsel*

Conform het advies van het CFT is wetgeving in voorbereiding om het pensioenstelsel te hervormen. De belangrijkste wijzigingen die momenteel in de nieuwe wetgeving worden voorbereid betreffen verhoging van de pensioenleeftijd naar 65 jaar het toepassen van een stelsel van middelloon in plaats van eindloon. Over deze principes en de daaruit volgende effecten vindt vanaf het tweede kwartaal 2016 intensieve afstemming plaats met de bonden dat tot een afgewogen stelsel leidt. De onderhandelingen met de bonden verlopen dermate constructief, dat het stelselwijziging naar verwachting in het eerste kwartaal 2017 via een wetswijziging en met terugwerkende kracht tot 1 januari 2017 in het Parlement kan worden bekrachtigd.

#### *Sociale fondsen*

Sint Maarten kent op dit moment een gefragmenteerd systeem van ziektekostenverzekeringen dat verankerd is in verschillende wettelijke regelingen. Een belangrijk onderdeel voor de komende regering vormt de invoering van een algemene Ziektekostenverzekering (National Health Insurance). Zonder ingrijpende maatregelen zullen de tekorten bij SZV op de FZOG, ZV, OV fondsen opstapelen waardoor er opnieuw een schuld van het Land Sint Maarten op SZV ontstaat.

De regering heeft in 2016 vorderingen gemaakt bij de zorgstelselherziening door middel van de invoering van de National Health Insurance. Inmiddels is de basiswetgeving gereed, waarbij in 2017 verdere invulling gegeven dient

te worden aan het operationaliseren van de wetgeving. Uitgangspunt daarbij is dat het nieuwe zorgstelsel geen extra kosten voor de regering met zich mee mag brengen, en dat de tekorten die nu bij het ZV/OV-fonds en het FZOG-fonds ontstaan worden omgebogen. De effecten daarvan zijn voorzichtigheidshalve niet meegenomen in voorliggende begroting.

De regering heeft het voornemen om maatregelen te nemen die gerelateerd zijn aan de invoering van een algemene ziektekostenverzekering. Een maatregel is bijvoorbeeld het faciliteren van de invoering van een gezondheidsinformatiesysteem waarmee onder meer informatie kan worden verzameld ter bevordering van de zorgkwaliteit en van een adequate aansturing van het stelsel. Daarnaast is een investering in het SMMC noodzakelijk, zodat de zorgkosten voor medische uitzendingen teruggedrongen worden.

#### *Investeren in de Belastingdienst*

De financiële situatie van het Land Sint Maarten is broos. De inkomsten uit belastingen houden geen gelijke tred met de economische groei en de inflatie. Dit duidt op een geleidelijke afname van compliance hetgeen zorgwekkend is. Om het tij te keren is het daarom nodig om drastisch te investeren in de Belastingdienst. Die investering bestaat uit het vervangen van hardware, het implementeren van nieuwe software, tijdelijke inzet van specialisten om procedures te versimpelen en communicatie te verbeteren, het aanstellen van nieuwe belastinginspecteurs en extra ondersteunende capaciteit, en het investeren in een gebouw waar alle afdelingen van de dienst in gezamenlijkheid kunnen werken.

#### *Hervorming belastingstelsel*

Separaat daaraan dient het belastingstelsel gemoderniseerd te worden door versimpeling van de regelgeving en vermindering van het aantal belastingen. Ook zijn maatregelen voorzien in de handhaving zodat de groep van belastingbetalers wordt uitgebreid. Tot slot is het van belang om wetgeving en processen aan te passen zodat deze bijdragen aan meer bedrijvigheid.

#### *Maximeren uitvoeringskosten*

De regering is voornemens om nieuw beleid te ontwikkelen om de uitvoeringskosten voor een aantal overheidsdeelnemingen en collectieve sector entiteiten te maximaleren. Het resultaat van deze exercitie moet zijn dat de uitvoeringskosten van deze organisaties binnen een bandbreedte blijven waardoor de winstgevendheid toeneemt. Daarnaast bestaat het voornemen om beleid te ontwikkelen om de beloning van directieleden en medewerkers van overheidsdeelnemingen en collectieve sector entiteiten te maximaleren bijvoorbeeld op het salaris van de Minister President.

#### *Financiële discipline*

Terugkijkend naar de jaarrekeningen vanaf 10/10/2010 kan gesteld worden dat het Land Sint Maarten er jaar op jaar niet in is geslaagd om financieel positief af te sluiten. De jaarrekeningen vertonen (grote) tekorten, waar

meerdere oorzaken voor bestaan. Feit blijft dat Sint Maarten als zelfstandig Land binnen het Koninkrijk, verantwoordelijk is voor de uitvoering van haar eigen begroting en daartoe een gedegen financieel beleid dient te voeren. Geconstateerd kan worden dat dit onvoldoende is gebeurd, waardoor bij gelijkblijvend gedrag het Land grote risico's loopt in de solvabiliteit en in de liquiditeit. Anders gezegd: als inkomsten structureel blijven tegenvallen, en als kosten niet worden beperkt, dan stevent het Land Sint Maarten af op een onhoudbare financiële situatie, waarbij uiteindelijk leveranciers, overheid gerelateerde bedrijven en salarissen van ambtenaren niet- of niet geheel betaald kunnen worden. De negatieve spiraal die dat voor de samenleving met zich meebrengt, kan leiden tot een ernstige economische crisis met aanverwante gevaren voor de openbare veiligheid. De regering maakt daarom ernst om al het mogelijke te doen om financiële discipline door te voeren, waarbij er tenminste evenwicht bestaat tussen kosten en inkomsten maar bij voorkeur overschotten ontstaan. Die overschotten kunnen worden aangewend voor aflossing van schulden en zo mogelijk voor nieuw beleid.

## 1. Algemene beschouwingen

### *Inleiding*

De toelichting op de begroting 2017 en de meerjarenraming is ingericht op de wijze zoals voorgeschreven in de comptabiliteitslandsvordering. Deze landsvordering richt zich op het bestaan van een beleidsbegroting: de begroting met toelichting vormt de financiële vertaling van het voorgenomen beleid van de regering. De voorliggende begroting kan nog niet uitgaan van een duidelijk beleidskader dat, gelet op de komende regeringsovername, nog opgesteld dient te worden. De huidige regering heeft er echter wel voor gekozen om per Ministerie aan te geven welke belangrijke beleidsprioriteiten voor 2017 en verdere jaren gelden. Het resultaat daarvan vindt u in hoofdstuk 3.

### *Voorlopig resultaat jaarrekening 2015*

Ten tijde van het opstellen van deze begroting is het proces rond het afsluiten van de jaarrekening 2015 afgerond. De exploitatie is met een gering tekort afgesloten maar name door afwaarderingen van overheidsbedrijven (haven, WinAir) is het jaar 2015 uitgekomen op een negatief resultaat van 15 miljoen.

Geconcludeerd kan worden dat de begrotingsdiscipline nog niet op het gewenste niveau is. Dit geldt zowel voor de uitgavenzijde maar ook aan de inkomstzijde. Eerder is in de onderliggende begroting opgemerkt dat begrotingsdiscipline noodzakelijk is voor een stabiel financieel overheidsbeleid. Zonder begrotingsdiscipline steunt Sint Maarten af op een onhoudbare financiële situatie. De regering beschouwt dit als één van haar belangrijkste prioriteiten voor de komende jaren.

### *Financiële positie*

In de afgelopen jaren is geconstateerd dat de belastingontvangsten geen gelijke tred houden met de economische ontwikkelingen in combinatie met de inflatie. Dit is een indicatie, dat de compliance terugloopt. Om die reden is het noodzakelijk om investeringen te doen in de Belastingdienst zodat het tij wordt gekeerd.

De reële groei van de economie is in 2015 teruggelopen tot 0,3% en voor het jaar 2016 wordt een groei van 0,7% verwacht. Een verklaring daarvoor is o.a. het lager aantal bezoeken cruiseschepen en aanverwant het lagere aantal passagiers. Al eerder is onderkend dat Sint Maarten teveel afhankelijk is geworden van de toeristische sector. Bij een teruglopende toeristenstroom worden de financiële gevolgen direct gevoeld. Er zijn onvoldoende andere economische activiteiten en onvoldoende financiële buffers om die fluctuaties op te vangen. Het is dus enerzijds zaak om het volume toeristen te behouden maar anderzijds dat Sint Maarten diversificeert in andere economische sectoren, zodat de afhankelijkheid van het toerisme afneemt.

Binnen diverse Ministeries doen zich risico's voor die effect kunnen hebben op de financiële positie van het Land. Een van de grootste risico's ligt bij de ziektekosten die jaar-op-jaar grote tekorten vertoont, waarvoor het Land uiteindelijk garant moet staan. De regering is voornemens om een risico-inventarisatie te houden, en tijdens het jaar 2017 nadere maatregelen te nemen om de risico's te elimineren. Daarbij wordt niet alleen gekeken naar de risico's binnen de Ministeries, maar ook binnen de aanverwante organisaties die een directe relatie hebben met het Land.

### *Liquiditeitspositie*

De liquiditeitspositie van het Land Sint Maarten volgt uit de rekening courant waar de maandelijksse inkomsten uit o.a. belastinggelden op worden ontvangen en van waaruit betalingen plaatsvinden. Om seizoensinvloeden te egaliseren stort het Land Sint Maarten overliquiditeit in deposito's waarop een marktconforme rente wordt ontvangen, die later gebruikt worden om onder-liquiditeit te compenseren.

Overall is de liquiditeitspositie van het Land zeer broos en op gezette tijden in het jaar zelfs zorgwekkend te noemen. Door de gerealiseerde tekorten uit de afgelopen jaren, is de rekening courant jaarlijks afgenomen. De financiële buffers die als deposito geparkeerd staan, zijn van beperkte omvang zeker in relatie tot de risico's die het Land Sint Maarten op tal van fronten loopt.

Het Land Sint Maarten dient nog een fors bedrag te ontvangen vanuit de vereffening van de voormalige Nederlandse Antillen. Met dit bedrag worden voor een substantieel deel oude schulden aan APS en SZV afbetaald, waardoor deze middelen slechts gedeeltelijk bij kunnen dragen aan de liquiditeitspositie van het Land.

Voorts heeft het Land een bankrekening bij de Centrale Bank waarop de door het CFT geaccordeerde restgelden voor kapitaalinvesteringen gestald zijn. Vanuit deze bankrekening worden alle kapitaalinvesteringen betaald. De gelden uit deze lening inmiddels (okt 2016) volledig opgebruikt (betaald of verplicht). Met het CFT wordt gesproken over een separate lening voor investeringen in de Belastingdienst die in de komende jaren moeten plaatsvinden en er op gericht zijn om de belastinginkomsten structureel te verhogen. Ondanks dat men de noodzaak voor dergelijke inspanningen onderschrijft, bestaat er weerstand van NL om onder de gebruikelijke condities op leningen in te schrijven. Onlangs weigerde men in te schrijven op een lening voor de noodzakelijke herfinanciering van een aflopende bestaande lening.

### *Leningen en betalingsachterstanden*

Er zijn in het jaar 2017 geen leningen die geherfinancierd dienen te worden.

De aanvraag voor nieuwe leningen voor het jaar 2017 omvat de investeringen die in 2016 (nog) niet gerealiseerd konden worden van in totaal 51 miljoen. Daarnaast is 6 miljoen nodig voor de belastingdienst en 2 miljoen voor nieuwe investeringen waarmee een totale investeringsbehoefte van 59 miljoen bestaat. In deze investeringsbehoefte wordt in de begroting voorzien door een lening.

De betalingsachterstand per 30 juni 2016 komt uit op NAF 191,5 miljoen. Hiervan is 75,8 miljoen verschuldigd aan SZV; 83,6 aan APS en 31,9 aan overige creditoren. Het ligt in de verwachting dat deze betalingsachterstand substantieel is verlaagd per 1/1/2017 door inzet van vereffeningsgelden en opbrengsten uit verkoop van het overheidsgebouw.

### **Relevante informatie van externe partijen**

In de navolgende paragrafen wordt inzicht gegeven van relevante informatie zoals door externe partijen is verstrekt.

#### *Centrale Bank van Curaçao en Sint Maarten*

In Sint Maarten is de economische groei in 2015 afgenomen. Na een groei van 1,7% in 2014 is de economische prestatie in 2015 met 0,4% teleurstellend te noemen. Tegelijkertijd nam de inflatie af van 1,9% in 2014 naar 0,3% in 2015.

Voor het jaar 2016 wordt een economische groei voorzien van 0,7% en een stabilisering van de inflatie.

Het Bruto Nationaal Product, dat wil zeggen: de waarde van alle goederen en diensten die geproduceerd worden in het Land Sint Maarten, bedroeg in 2015 NAF 1.920 miljoen. De verwachting voor het jaar 2016 is dat de economie gaat groeien met NAF 42 miljoen, tot een Bruto Nationaal Product van NAF 1.962 miljoen. Dat staat overigens in contrast met de gerealiseerde inkomsten over het eerste half jaar 2016 van het Land Sint Maarten. Uit deze inkomsten blijkt dat de belastinginkomsten licht zijn gestegen ten opzichte van voorgaand jaar, maar dat deze inkomsten lager zijn dan begroot. Opvallend daarin is de ver achterblijvende inkomsten voor turn over tax. Daarnaast zijn er andere inkomsten, met name op gebied van vergunningen, waar ook een afname te zien is. De combinatie van achterblijvende inkomsten met betrekking tot vergunningen en achterblijvende turn over tax duidt op een afzwakkende economie.



In een persbericht van 15 januari 2016 meldt de President van de Centrale Bank het volgende over de begroting van het Land Sint Maarten:

*‘Curacao en Sint Maarten moeten hun beleidsagenda’s uitbreiden met maatregelen die gericht zijn op het verbeteren van de concurrentiepositie op de middellange en lange termijn. Hierbij dient vooral gefocus te worden op het verbeteren van het onderwijs, het oplossen van de aansluitingsproblemen op de arbeidsmarkt en het verhogen van de productiviteit. Deze maatregelen moeten ook weerspiegeld worden in de begrotingen van beide overheden, die thans vooral gericht lijken te zijn op het voldoen aan de vooruwaarden van het financiële toezicht. Er dient gekeken te worden naar de mogelijkheid tot een groeibevorderend beleid en hoe deze opgenomen kan worden onder gelijktijdige handhaving van begrotingsevenwicht.*

*In het geval van Sint Maarten is een van de voornaamste lessen van de afgelopen vijf jaar dat de overheid structureel zijn inkomsten moet verhogen om gezonde overheidsfinanciën te realiseren. In het bijzonder moet de overheid van Sint Maarten haar belastinginkomsten verhogen om haar uitgaven te kunnen dekken. Zolang dit niet het geval is zal Sint Maarten in een vicieuze cirkel blijven van onevenwichtige begrotingen en oplopende betalingsachterstanden.’*

#### *Ontwikkelingen in het toerisme*

Het toerisme en de daaraan gerelateerde economische bedrijvigheid zijn voor Sint Maarten van eminent belang. De ontwikkeling van zowel het verblijfs- als het cruisetourisme waren in 2015 positief: Het totaal aantal verblijfstoeristen steeg beperkt van 499.921 in 2014 naar een aantal van 505.251 in 2015, welke voornamelijk te danken was aan de groei van het verblijfstourisme uit Europa, terwijl het aantal toeristen uit Amerika en Canada daalde. Het aantal verblijfstoeristen in het eerste kwartaal 2016 steeg met ruim 17.000 ten opzichte van het eerste kwartaal 2015.

Het aantal bezoekende cruiseschepen daalde van 692 in 2014 naar 683 in 2015 met een daling in het aantal cruisetouristen van 2.001.996 in 2014 tot 1.901.617 in 2015, een daling van 5% op jaarbasis.

#### *Het CFT jaarverslag over 2015*

Vanuit het CFT jaarverslag zijn de volgende onderdelen interessant voor het Land Sint Maarten:

*Terwijl Curacao de overheidsfinanciën en de sociale fondsen goed op orde heeft gekregen en tekorten uit het verleden zelfs volledig heeft weggewerkt, kampt Sint Maarten nog steeds met het tijdig gereed hebben van sluitende begrotingen, terwijl hervormingen van het pensioen- en ziektekostenstelsel nog zijn uitgebleven.*

*De matige economische groei in het jaar 2015 in vergelijking met het jaar 2014 is met name het gevolg van lagere overheidsbestedingen, bij zowel de overheidsconsumptie al de overheidsinvesteringen. Het overheidsapparaat kampt bovendien met capaciteitsproblemen, op zowel het gebied van kwaliteit als de uitvoering. Verder heeft de politieke instabiliteit en het gebrek aan continuïteit een negatieve impact gehad op het vertrouwen. Ook de inflexibele arbeidsmarkt en toegenomen criminaliteit zijn aandachtspunten die om verbetering vragen. Ten slotte hapert de ontwikkeling van het toerisme, de belangrijkste economische pijler van het land. De groei van het aantal verblijfstoeristen zwakt af, terwijl het aantal cruisetouristen zelfs daalde. Het opengaan van de Cubaanse markt voor de Amerikaanse toerist zal voor Sint Maarten een mogelijke bedreiging vormen. Het aantal cruiseschepen dat Cuba bezoekt is het afgelopen jaar sterk gestegen en naar verwachting zal die groei in de komende jaren doorzetten.*

#### *Overige relevante kengetallen*

De Dienst Statistiek heeft de bevolking van Sint Maarten per 1 januari 2016 vastgesteld op een aantal inwoners van 39.410.

De beroepsbevolking is in 2013 bepaald op 21.071 personen. Actuele gegevens zijn niet bekend. Van de beroepsbevolking is 9,2% werkeloos, waarbij vooral het grote aandeel jonge mannen daarbinnen zorgen baart (28,2 % werkloosheid). De participatiegraad (beroepsbevolking ten opzichte van gehele bevolking) bedraagt 55,1%.

Als gekeken wordt naar de ontwikkeling van het gezinsinkomen, dan valt op dat 47% van de huishoudens over een maandinkomen beschikt tussen de NAF 1.000 en NAF 3.000 Dit percentage is vrij sterk gestegen ten opzichte van 2011 toen dit nog 35,7% was. Deze toename gaat gepaard met een afname in alle hogere inkomensgroepen, hetgeen kan wijzen op een soort 'braindrain' op Sint Maarten, een situatie die zorgelijk is nu Sint Maarten juist behoefte heeft aan meer kwalitatief geschoolde medewerkers, o.a. in het ambtelijk apparaat.

## **2. Begroting 2017 en Meerjarenraming 2018-2020**

In de achter ons liggende jaren is de inkomstenontwikkeling vaak achter gebleven op de aspiraties die in de begrotingen werden opgenomen. Dit had zowel gevolgen voor de kostenkant van de begroting als voor de inkomstenkant. Niet alleen de ambities van de opeenvolgende regeringen zorgen voor een opstuwung van de kosten maar ook de herhalende regeringswisselingen zorgen voor niet voorziene (en dus niet begrote) uitgaven.

De frequentie van regeringswisselingen staat de continuïteit van vele initiatieven in de weg waardoor het voor de consecutieve regeringen steeds moeilijk is gebleken om hun ambities in de praktijk waar te maken. Eind 2015 heeft een regeringswisseling plaats gevonden en eind 2016 staat opnieuw een wisseling te gebeuren. Voor de korte termijn (boekjaar 2016) betekent dit dat nog maar in beperkte mate vooruitzichten geboden worden op hogere inkomsten dan welke normaal, op basis van de historie, geprojecteerd worden.

### **Meerjarenraming**

Zoals eerder beschreven, is de financiële positie van het Land Sint Maarten niet rooskleurig omdat het evenwicht is gevonden door incidentele inkomsten. Prioriteit dient gegeven te worden aan het structureel verhogen van de inkomsten en het temporiseren van de uitgaven.

De meerjarenraming, inclusief een post voor verliescompensatie ad. NAF 20 miljoen per jaar, is als volgt:

<b>ONTWIKKELING INKOMSTEN EN UITGAVEN SINT MAARTEN 2017 - 2020</b>					
	<b>2017</b>	<b>2018</b>	<b>2019</b>	<b>2020</b>	
	NAF	NAF	NAF	NAF	
<b>Inkomsten</b>					
Uitgangspunt structureel van jaar tot jaar	425,645,179	478,101,671	485,205,688	477,129,745	
Correctie voor incidenteel		(47,700,000)	(12,800,000)	-	
Index (1%)	4,256,492	4,304,017	4,724,057	4,771,297	
	429,901,671	434,705,688	477,129,745	481,901,042	
<b>Effecten uit initiatieven</b>					
<b>Structureel</b>					
PVA Belastingdienst (compliance)	500,000	5,000,000		-	
Dividend overheidsbedrijven		12,000,000			
Invoering vertrek fee		6,000,000			
Leges en retributies		8,700,000			
Indexering casino fees		6,000,000			
<b>Incidenteel</b>					
Gabe verrekening winstbelasting	17,400,000				
Overdrachtsbelasting NOG	4,400,000				
Vrijval verlagings fondsserves	11,100,000	8,800,000			
Grond parkeergarage		4,000,000			
SEO	14,800,000				
Inkomsteneffecten initiatieven	48,200,000	50,500,000	-	-	
<b>Totale inkomsten (exploitatie+surplus)</b>	<b>478,101,671</b>	<b>485,205,688</b>	<b>477,129,745</b>	<b>481,901,042</b>	
Geaccumuleerd saldo verliezen voorgaande jaren	(44,000,000)	(24,000,000)			
Overschotten tbv verliescompensatie	20,000,000	24,000,000			
<b>Saldo = verliescompensatie</b>	<b>(24,000,000)</b>	<b>-</b>	<b>-</b>	<b>-</b>	
<b>Plafond voor uitgaven (exploitatie)</b>	<b>458,101,671</b>	<b>461,205,688</b>	<b>477,129,745</b>	<b>481,901,042</b>	
<b>Exploitatie o.b.v. normale groei</b>	<b>(458,101,671)</b>	<b>(458,682,688)</b>	<b>(463,269,515)</b>	<b>(467,902,210)</b>	
<b>Uitgaven</b>					
Basisbedrag kosten	(453,520,654)	(458,101,671)	(458,682,688)	(463,269,515)	
Groei (o.a. inflatie 1%)	(4,581,017)	(4,581,017)	(4,586,827)	(4,632,695)	
Afrijving AP-S-premie		4,000,000			
<b>Ruimte voor reserveopbouw en aflossing</b>	<b>-</b>	<b>2,523,000</b>	<b>13,860,230</b>	<b>13,998,832</b>	

Uitgangspunt voor de inkomsten 2017 wordt gevormd door de gemiddelde gerealiseerde inkomsten van de jaren 2013-2015, vermeerderd met 1% als gevolg van economische groei en inflatiecorrectie. De 1% groei wordt uitsluitend toegepast op belastinginkomsten. Indien vergelijkend cijfermateriaal over de jaren ontbrak of de raming om andere redenen niet realistisch over kwamen, is uitgegaan van de geprojecteerde realisatiecijfers 2016. Meerjarig wordt er uitgegaan van een economische groei van 1% waardoor de inkomsten beïnvloed worden en wordt rekening gehouden met een inflatie van 1% van de kosten. De totale inkomsten zijn geraamd door toevoeging van met zekerheid te realiseren extra (incidentele) inkomsten. In het meerjarenperspectief worden deze incidentele inkomsten vanzelfsprekend gecorrigeerd.

Het uitgavenplafond wordt vastgesteld op de inkomsten minus een deel van de verliescompensatie, welke in 2017 NAF 20 miljoen en in 2018 NAF 24 miljoen bedraagt. De kostenontwikkeling in combinatie met de verliescompensatie spoort enerzijds aan tot het nemen van aanvullende maatregelen die de inkomsten over de jaren structureel doen toenemen. Anderzijds is de noodzaak om streng toe te zien op de uitgaven. De regering zal daarom behoudend omgaan met het aantrekken van nieuwe medewerkers en zal inhuur en kosten voor goederen en diensten zoveel als mogelijk beperken.

### **Inkomstenontwikkeling**

De regering presenteert een behoudend niveau van ontvangsten voor komend jaar. Referentie daarbij is de gemiddelde inkomsten van de afgelopen 3 jaren vermeerderd met 1% als gevolg van economische groei en inflatiecorrectie. Gebruik making van het gemiddelde van de afgelopen drie jaren als schatter, is in zichzelf al conservatief. Het rekenkundig gemiddelde ligt, bij een stijgend inkomen, immers altijd lager dan de realisatie van het achterliggende jaar.

Alle belastingen worden in beginsel op kasbasis verantwoord. Hoewel er met betrekking tot de loonbelasting en de BBO maandelijkse aangifte- en betalingsplicht bestaat, kunnen de inkomsten toch van periode tot periode fluctueren. Deze fluctuaties worden veroorzaakt door:

- Seizoen invloeden (toerisme)
- Externe factoren: positief: verhoogde vraag; negatief: orkanen, terreur acties, veiligheid
- Nakomingsplicht
- Controles

De maanden december tot en met april worden over het algemeen beschouwd als hoogseizoen. De maanden mei tot en met november als laagseizoen met de maand september als absoluut laagtepunt. De externe factoren zoals financiële crises, orkanen en terreuracties hebben directe invloed op het toerisme en daarmee ook op de economische activiteiten van Sint Maarten.

De belangrijkste structurele inkomstenbronnen zijn als volgt:

#### *Loon- en inkomstenbelasting*

Ruim 30% van de totaal begrote inkomsten komt uit de heffing van loon- en inkomstenbelasting. Deze inkomsten bedragen gemiddeld over de afgelopen jaren ongeveer 7,4% van het Bruto Binnenlands Product.

Jaar	BBP		Loonbelasting		%
	NAf x 1 milj.	NAf x 1 milj.	NAf x 1 milj.	NAf x 1 milj.	
2007	1342.2	118.3			8.8
2008	1423.8	125.0			8.8
2009	1420.2	117.5			8.3
2010	1597.0	120.7			7.6
2011	1675.0	113.7			6.8
2012	1764.4	117.5			6.7
2013	1825.4	127.8			7.0
2014	1886.8	134.6			7.1
2015	1900.5	139.7			7.4
2016	Verwachting	1919.5			7.4
2017	Begroot	1938.7			7.4

### *Belasting bedrijfsomzetten*

Een andere substantiële belasting, ook ruim 30% van het totaal, vormt de Belasting Bedrijfsomzetten ook wel Turn Over Tax genaamd. De inkomsten per medio 2016 liggen lager dan begroot, en om die reden is er voor het jaar 2017 behoudend op deze post gebudgetteerd. Het verloop over de jaren van de inkomsten Belasting Bedrijfsomzetten is als volgt:

Jaar	BBO
	NAf
2007	84,000,000
2008	88,619,898
2009	82,062,176
2010	79,500,000
2011	111,726,000
2012	134,620,000
2013	140,527,000
2014	139,864,790
2015	140,305,197
2016	Verwachting
	133,638,000
2017	Begroot
	138,234,652

In 2011 is de tariefsverhoging van 3% naar 5% doorgevoerd.

### *Winstbelasting*

De winstbelastinginkomsten laten het volgende patroon zien:

Jaar	Winstbelasting
	NAF
2007	46,569,000
2008	39,181,000
2009	45,669,000
2010	38,726,000
2011	27,071,000
2012	22,212,000
2013	22,171,000
2014	26,774,855
2015	33,646,726
2016	Verwachting 33,320,000
2017	Begroot 27,806,169

De ontvangsten in enig jaar betreft de belasting over de winsten gegenereerd in het voorafgaande jaar. Het tarief winstbelasting bedraagt 34.5%. Er is een aantal belastingfaciliteiten waardoor de winstbelasting wordt beïnvloed:

- Tax holidays
- Investeringsfaciliteiten (investeringsaftrek en vervoegde afschrijvingen)
- Fiscale eenheid

#### *Accijns op brandstoffen*

De benzine accijns bedraagt 29 cent per liter ongelode benzine. De inkomsten over de laatste jaren zijn als volgt:

Jaar	Liters	NAF/ltr	Benzine accijns
			NAF
2007	34,482,759	0.29	10,000,000
2008	32,994,260	0.29	9,568,335
2009	34,246,952	0.29	9,931,616
2010	27,686,207	0.29	8,029,000
2011	33,675,862	0.29	9,766,000
2012	34,558,621	0.29	10,022,000
2013	36,086,207	0.29	10,465,000
2014	34,054,541	0.29	9,875,817
2015	36,428,500	0.29	10,564,265
2016	38,620,690	0.29	Verwachting 11,200,000
2017	34,842,624	0.29	Begroot 10,104,361

### Overdrachtsbelasting

Overdrachtsbelasting is verschuldigd over de koopsom bij koop en verkoop van land en gebouwen.

Jaar	Overdrachtsbel.
2007	14,500,000
2008	14,316,731
2009	14,209,433
2010	13,665,000
2011	14,727,000
2012	11,097,000
2013	9,915,000
2014	7,181,834
2015	9,503,678
2016	Verwachting 8,700,000
2017	Begroot 8,766,636

### Motorrijtuigenbelasting

De Motorrijtuigenbelasting wordt voor 2017 begroot op NAF 8,5 miljoen.

### Logeergastenbelasting en time-share fee

De logeergastenbelasting inkomsten en time share fee inkomsten zijn als volgt:

Jaar	Logeer Time-share	
	gastenbel	fee
	NAF	NAF
2007	3,552,000	5,386,000
2008	3,956,000	4,822,000
2009	3,603,000	4,969,000
2010	3,815,000	4,201,000
2011	3,913,000	4,451,000
2012	4,406,536	4,509,950
2013	6,603,000	4,227,000
2014	7,471,677	4,357,317
2015	8,102,750	4,117,098
2016	Verwachting 9,100,000	3,800,000
2017	Begroot 7,466,400	4,276,143

Het aantal stay-over toeristen van Sint Maarten is gesteld op 65% van alle stay-over toeristen, Frans en Nederlands Sint Maarten. Het belastingtarief op St. Maarten is 5%. De Time share fee bedraagt USD 10 per dag.



### *Loterijverordening*

Op Sint Maarten zijn er drie houders van Loterijvergunningen. Twee houders betalen een maandelijkse vergoeding ad Naf 12.500 en één een maandelijkse vergoeding ad Naf 50.000.

### *Centrale Bank Curaçao en Sint Maarten*

De landen Curaçao en Sint Maarten hebben een gezamenlijke Centrale Bank. In de statuten is opgenomen dat de licentierechten direct toekomen aan de landen waar die rechten worden geïnd. Deze inkomsten liggen op Sint Maarten in de orde van grootte van Naf 25-27 miljoen. Voor 2017 zijn de inkomsten voorzichtig geraamd op Naf 25 miljoen.

### **Structurele inkomstenverhogende maatregelen 2017**

De raming van het structurele inkomensniveau voor 2017 komt met dit alles uit op Naf 435,7 miljoen. Daarnaast wordt rekening gehouden met effecten als gevolg van de in 2016 gestarte verbeteringen binnen de belastingdienst tot een bedrag van Naf 0,5 miljoen.

### **Incidentele inkomstenverhogende maatregelen 2017**

Naast deze structurele effecten is een aantal incidentele inkomsten voor het jaar 2017 geraamd:

#### *Concessie fee en afdracht reserves GEBE*

In 2017 is de concessie voor elektriciteitsproductie en distributie aan GEBE gesteld op Naf 5 miljoen. Bovenop de concessie fee wordt er voor het jaar 2017 een incidentele post verwacht van Naf 17,4 miljoen als gevolg van winstbelasting.

#### *Overdrachtsbelasting overheidsgebouw*

Uit de verkoop van het overheidsgebouw volgt een extra inkomstenpost als gevolg van overdrachtsbelasting van 4,4 mln.

#### *Vrijval verlagings fondsreserves*

De wettelijke reserve van het ZV/OV-fonds is gesteld op 50% van de directe kosten en heeft tot doel om medische kosten te dekken bij een zogenaamde 'Act of God'. De wettelijke reserve die SZV dient aan te houden voor het ZV/OV-fonds is gerelateerd aan uitbetalingen die gedaan moeten worden voor ziektekosten die ontstaan bij bijvoorbeeld een orkaan of bij uitbraak van een epidemisch virus. Gelet op de zeer beperkte medische kosten naar aanleiding van categorie 5-orkaan Louis in 1995, kan gesteld worden dat deze reserve verlaagd kan worden tot 20% van de directe kosten, waardoor er een vrijval is van Naf 19 miljoen incidenteel. De vrijgevallen middelen komen ten gunste van het Land Sint Maarten die deze reserve heeft opgebouwd. Na vrijval bedraagt de reserve nog steeds Naf. 13,1 miljoen, hetgeen naar oordeel van

de regering ruim voldoende moet zijn om de zorgkosten op te vangen bij een calamiteit. De vrijval bedraagt in 2017 Naf 11,1 miljoen en het restant in 2018.

De reserve is uitdrukkelijk niet bedoeld om tekorten in het fonds mee te financieren en staat los van de zorgstelselherziening. Bij de zorgstelselherziening wordt bezien welke maatregelen nodig zijn om de ziektekosten voor deze- en de volgende generatie bewoners betaalbaar te houden. De wettelijke reserve van Naf. 13,1 miljoen blijft in het nieuwe zorgstelsel behouden.

#### *Achterstanden BTP*

Al jarenlang duurt de situatie rond de betalingsachterstanden van BTP voort. Het is zaak gedurende boekjaar 2017 te komen tot een betalingsregeling met BTP. De totale vordering beloopt ongeveer 13,4 miljoen doch het ligt niet in de lijn der verwachtingen dat dit bedrag in een jaar kan worden voldaan. Voorlopig wordt er van uitgegaan dat de eerste tranche van de inloop pas in 2018 kan gaan plaatsvinden. De post wordt geschat op 4 miljoen.

#### *SEO-vereffening*

Volgens afspraak wordt de vereffening nog in 2016 afgewikkeld waarna de vrij komende middelen worden aangewend voor de afbetaling van bestaande schulden. Dit zal gaan om een bedrag van om en nabij Naf 55 miljoen. Aan de vereffening is ook de ontmanteling en afrekening van de Stichting Economische Ontwikkeling verbonden. Deze ontmanteling maakt geen deel uit van de algemene boedel maar is separaat af te wikkelen en het is nog onzeker of deze actie nog in 2016 kan worden afgerond. Uit de boedel van SEO ontvangt Sint Maarten een bedrag van om en nabij Naf 14 miljoen waarvan 10 miljoen in contanten en 4 miljoen in de vorm van een vordering.

#### **Vangnet voor eventuele tegenvallers**

Naast bovengenoemde posten, die met grote zekerheid gerealiseerd zullen worden, bestaan een aantal posten die niet zijn ingeboekt maar die voorlopig gezien worden als vangnet bij eventuele tegenvallers.

#### *Premiedruk pensioenen*

In de begroting 2017 is rekening gehouden met een premiedruk voor de pensioenen van ambtenaren van 25%. In het kader van de voorgenomen wijzigingen in de pensioenwetgeving en de daaruit voortvloeiende dekkinggraad is het de verwachting dat dit percentage teruggebracht kan worden tot 18 of 19%, hetgeen een besparing oplevert van circa Naf 4 miljoen per jaar.

Volgens de wet dient het Bureau Telecommunicatie en Post (BTP) alle inkomsten van het Bureau verminderd met de operationele kosten die door de Minister van Toerisme, Economische Zaken, Telecommunicatie en Vervoer zijn goedgekeurd, af te dragen aan het Land Sint Maarten. BTP voldoet echter niet aan haar financiële verplichtingen noch aan haar wettelijke plicht tot het tijdig opleveren van goedgekeurde jaarrekeningen. Ook de betalingen aan het Land blijven achter. In oktober 2015 is een kritisch rapport verschenen van de Algemene Rekenkamer waarbij geconstateerd is dat de organisatie onvoldoende functioneert. Het is noodzakelijk dat de organisatie Minister orde op zaken stelt bij BTP, zodat afdracht van inkomsten gaat plaatsvinden.

### **Overige inkomstenverhogende maatregelen**

Om hogere structurele inkomsten te genereren is de regering voornemens om de volgende maatregelen in het jaar 2017 uit te werken:

#### *Hervorming van het belastingstelsel*

Een hervorming van het belastingstelsel wordt voorbereid waarbij vooral wordt ingezet op een verbreding van de belastinggrondslag ondermeer door het afschaffen van speciale belastingfaciliteiten, verschuiving van directe-naar indirecte belastingen en een vereenvoudiging van het systeem.

#### *Reclamebelasting*

In aanvulling op de bestaande precario rechten wordt overwogen om reclamebelasting in te voeren. Het betreft belasting op reclame-uitingen die vanaf de openbare weg waarneembaar zijn. De structurele inkomsten bedragen hiervan NAF2 miljoen

### **Structurele inkomstenverhogende maatregelen vanaf 2018**

De regering is voornemens om de volgende structurele maatregelen in het meerjarenperspectief vanaf 2018 te nemen:

#### *Plan van Aanpak Belastingdienst (compliance)*

In de begroting 2017 is voor het jaar 2017 een bedrag van NAF. 0,5 miljoen en vanaf het jaar 2018 een structureel bedrag van NAF. 5,0 miljoen opgenomen. De regering is voornemens in het jaar 2017 investeringen te doen in de Belastingdienst. Deze investeringen worden gedaan in een nieuw automatiseringssysteem, in extra capaciteit, in het trainen en bijscholen van medewerkers en in een nieuw gebouw. Deze investering dient te resulteren in hogere belastinginkomsten. De regering gaat er zeer behoedzaam vanuit dat de hogere belastinginkomsten NAF. 5 miljoen bedragen. Dit is een percentagele verhoging van 1,4% ten opzichte van de in de begroting 2017 opgenomen inkomsten voor belastingen. Daarbij dient aangetekend te worden dat de NAF. 5,0 miljoen een netto-resultaat betreft tussen extra inkomsten minuss extra kosten.

Vanaf het jaar 2018 is een bedrag van Naf. 12 miljoen aan extra dividend opgenomen. Dit betreft het dividend van alle overheidsbedrijven en deelnemingen bij elkaar (Telem, UTS, GeBe, Airport, Harbor). Gelat op de winsten die op structurele basis gemaakt worden wordt het totale dividend conservatief op dit bedrag geschat. Alleen Gebe maakt jaarlijks meer dan 20 miljoen winst, Telem draagt jaarlijks 3 miljoen bij in de vorm van dividend en ook de ander overheidsbedrijven zullen vanuit de aandeelhoudersvergaderingen geprikkeld worden aan de staatsinkomsten bij te dragen.

#### *Vertrek belasting*

Er is een wetsvoorstel in voorbereiding waarbij er een vertrekbelasting wordt ingevoerd voor passagiers van zowel de airport als de ferry's. Evenals de ons omringende eilanden dat doen, wordt aan iedere passagier een –vooralsong-uniforme vertrekbelasting opgelegd van US\$ 5,-. Er wordt uitgegaan van het aantal vertrekkende passagiers van 800.000, waardoor een structurele inkomstenpost van dik 7 mln kan worden bereikt. Voorzichtigheidshalve wordt Naf. 6 miljoen wordt.

Voor een goed begrip is het verder van belang dat de momenteel door de luchthaven geheven “departure tax” geen belasting betreft maar een heffing voor en door de luchthaven. Van geen enkele luchthavenheffing vindt afdracht aan de overheidskas plaats.

De wetgeving hieromtrent is reeds in concept uitgewerkt en streven is de wet begin 2017 aan de Staten voor te leggen. Omdat het hier om nog niet goedgekeurde regelgeving gaat is deze inkomstenpost in 2017 niet ingeboekt en zal bij realisatie in de begrotingswijziging worden meegenomen.

#### *Leges en retributies*

Vestigingsvergunningen en vervoersvergunningen zijn reeds jaren ongewijzigd. Er vindt al jaren geen indexatie plaats waardoor het relatieve aandeel van dit type opbrengsten gestaag is afgenomen. Ook blijven verschillende beroeps-/bedrijfscategorieën buiten schot en dragen zo niet bij aan de kosten van de samenleving. Een wetwijziging is reeds voorbereid. Bij invoering van deze wet wordt een inkomstenstijging voorzien van Naf 8,7 miljoen vanaf 2018.

#### *Hazardspelen*

Casino's opereren onder de afgegeven casinovergunningen. De casino operators zijn maandelijks een fee verschuldigd van Naf 50,000. De casino fees zullen worden geïndexeerd, hetgeen uiteindelijk structureel Naf 9 miljoen oplevert. De invoering zal stapsgewijze in 3 jaar plaatsvinden; in 2018 wordt gerekend op ongeveer 6 miljoen extra inkomsten. Een voorstel daartoe is in het wetgevingstraject gebracht en zal begin 2017 aan het Parlement worden voorgelegd.

## **Incidentele inkomstenverhogende maatregelen 2018**

### *Vrijval verlaging fondsreserves*

De wettelijke reserves van het ZV/OV-fonds is gesteld op 50% van de directe kosten en heeft tot doel om medische kosten te dekken bij natuurrampen. Gelet op ervaringen uit het verleden kan deze wettelijke reserve bijgesteld worden naar 20% van de directe kosten, waardoor er een vrijval is van Naf 19 miljoen incidenteel, waarvan Naf 11,1 miljoen in 2017 en Naf 8,8 miljoen in 2018.

### *Boekwinst grond parkeergarage APS*

APS is voornemens om in de nabijheid van het nieuwe Bestuurskantoor een betaalde parkeergarage te bouwen. De grond waarop deze garage komt wordt door het Land Sint Maarten tegen marktconform tarief aan APS overgedragen. Aangezien er geen boekwaarde op het desbetreffende perceel zit, kan de gegenereerde boekwinst in de begroting worden opgenomen (ongeveer Naf 4 miljoen).

### **Kostenontwikkeling**

De uitgaven zijn voorzichtig en op basis van historische gegevens geraamd. In het meerjarenperspectief is rekening gehouden met een inflatiecorrectie van 1 % per jaar.

De loonkosten zijn begroot op basis van het formatieplan, waarbij rekening is gehouden met de werkelijke personeelskosten op medewerkersniveau inclusief werkgeverlasten. In het meerjarenperspectief is rekening gehouden met periodieke tredetoekenning en bevorderingen.

Ingezoomd wordt op een aantal specifieke kosten die in de begroting zijn opgenomen.

#### *Extra personele inzet bij de Belastingdienst*

Gelet op de budgettaire krapte is er in de onderliggende begroting geen rekening gehouden met extra personele inzet bij de Belastingdienst. Bij een stijging van de inkomsten, zal worden voorgesteld deze extra middelen aan te wenden voor inzet van extra personele capaciteit binnen de Belastingdienst.

#### *Onvoorziene omstandigheden*

Tegenslagen of gebeurtenissen met financiële gevolgen die niet konden worden voorzien kunnen altijd plaatsvinden. In dergelijke voorkomende gevallen zullen begrotingswijzigingen moeten worden aangeboden. Dit geldt overigens ook indien de in gang gezette maatregelen zich gedurende het jaar verzilveren.

### **Kapitaallasten**

De investeringen die voor 2016 geraamd werden, maar niet gerealiseerd konden worden vanwege door Cft geadviseerde leenbeperkingen, zijn

doorgeschoven naar 2017. Naast deze uitgestelde investeringen bestaat behoefte aan een impuls voor de belastingdienst van ongeveer 7 miljoen en kleine andere investeringen tot een bedrag van 1 miljoen.

In de begroting is rekening gehouden met investeringen van in totaal Naf 72 miljoen. Voor het jaar 2017 zal aan het CFT opnieuw een aanvraag gedaan worden om leencapaciteit beschikbaar te stellen ter grootte van Naf 59,4 miljoen. Met dit bedrag kunnen de eerder begrote investeringen worden uitgevoerd. Het is aan de nieuwe regering om te bezien of aanpassing van investeringen c.q. her-prioritering van investeringen noodzakelijk is.

### **Rentelastnorm**

De totale rentelast van de collectieve sector bedraagt voor 2017 Naf 14,3 miljoen. Dit bedrag blijft ruimschoots onder de vastgestelde rentelastnorm van Naf 31,9 miljoen.

Betreft	Nominale waarde	Rente per jaar
Bonds 2020	50,000,000	2.50%
Bonds 2025	73,500,000	2.63%
Bonds 2030	78,571,000	2.75%
Bonds 2035	50,000,000	2.88%
Bonds 2020	50,000,000	3.00%
Bonds 2016	26,000,000	1.50%
Bonds 2030	60,000,000	2.25%
Bonds 2035	45,500,000	2.38%
Bonds 2045	40,000,000	2.45%
Bond 2044	30,700,000	1.85%
<b>Totaal bonds</b>	<b>504,271,000</b>	<b>12,646,153</b>
<b>Bankkosten</b>		<b>125,000</b>
<b>Totaal bonds en bankkosten</b>	<b>504,271,000</b>	<b>12,771,153</b>
<b>Collectieve sector:</b>		
SOG	5,060,106	7.00%
MHF	2,114,000	
SMMC (RC)		
BTP	12,000,000	6.25%
<b>Totaal rente collectieve sector</b>	<b>523,445,106</b>	<b>14,321,153</b>
<b>Rentelastnorm</b>		<b>31,912,000</b>
<b>Onderbesteding op rentelastnorm</b>		<b>17,590,848</b>

### 3. Beleidsdeel

In dit hoofdstuk wordt het beleid per Ministerie in kaart gebracht. De missie, visie en taken worden per ministerie besproken in de bijlage. Gezien de missie, visie, taken, huidige ontwikkelingen en beschikbare middelen in de financiële begroting 2017 worden de meest belangrijke beleidsprioriteiten per ministerie behandeld. Deze prioriteiten zullen meerdere jaren in beslag nemen. De beleidsacties 2017 geven vervolgens aan wat met middelen van de begroting 2017 gedaan kan worden om deze prioriteiten te gaan realiseren. Zo vormen de beleidsbegroting en de financiële begroting samen één geheel.

#### 3.1 Ministerie van Algemene Zaken

##### 3.1.1 Beleidsprioriteiten

Meer nadruk zal worden gelegd op de volgende taken in 2017:

- de coördinatie van aangelegenheden die meer dan één Ministerie raken;
- de zorg voor binnenlands bestuur, waaronder bestuurlijke ontwikkeling;
- de bevordering van de efficiency en effectiviteit van overheidsorganisatie.

Daarom gelden gezien de totale overkoepelende missie & visie van Sint Maarten, de taken van het Ministerie van Algemene Zaken (AZ) en ook de huidige ontwikkelingen de volgende beleidsprioriteiten voor dit ministerie:

##### 1 Het Ministerie als Organisatie

Het Ministerie heeft de volgende doelstellingen:

- Het prioriteren en verbeteren van de coördinatie (en handhaven van procedures) voor een effectief functionerend afdeling Diensten, Middelen en Ondersteuning (DMO) binnen het Ministerie van Algemene Zaken.
- Het prioriteren en verbeteren van de coördinatie van de taken die meer dan één ministerie raken door versterking van de interministeriële samenwerking.

##### 2 Burgers Bedienen

Bevordering en optimalisering van de dienstverlening aan burgers van Sint Maarten.

#### 3.1.2 Beleidsacties

Gezien de uitdagingen van het Ministerie van AZ in de komende jaren en gezien de beschikbare middelen in de begroting 2017, zijn de beleidsacties in 2017 als volgt:

##### 1 Het Ministerie als Organisatie

- De samenwerking tussen de dienst DMO en de organisatie verbeteren:
  - door de organisatie op het belang van de coördinatie te wijzen en de organisatie (SG's en afdelingshoofden) op te leiden;
  - via de kapitaalmarkt zal een investering van NAF 5 miljoen in ICT worden verricht om door middel van verbeterde automatisering het totale overheidsapparaat in staat te stellen beter te functioneren.

- In 2017 zal met betrekking tot het interne besluitvormingsproces de nodige toelichting en training worden verzorgd. De praktijk heeft geleerd dat de besluitvorming spaak loopt door het gebrek aan kennis van de procedures en de verantwoordelijkheden. Het streven is om de documentatiestroom binnen de gehele overheid sneller en efficiënter uit te voeren. In deze fase wordt nog niet gedacht aan het wijzigen van procedures, maar meer de ambtenaren en bevoegde autoriteiten bekend maken met de besluitvormingsproces.
- In 2017 wordt de inzet van politieke assistenten in het gehele overheidsapparaat verder geoptimaliseerd door enerzijds hen intern te trainen en anderzijds met een wetgevingstraject hun rol aan te passen, zodat de organisatie als geheel effectiever functioneert.
- Kritische functies in de formatie invullen of tijdelijk extern inhuren:
  - Bij afdeling JZ&W een Hoofd van de afdeling en twee medewerkers aanstellen (betreft 3 FTE's) om de andere ministeries adequaat te kunnen faciliteren in het ontwikkelen van Wet- & Regelgeving.
  - Op het gebied van ICT meerdere vacatures structureel vervullen en daarmee tijdelijke inhuur te vervangen. Deze beslissing zal worden genomen rekening houdende met de verhuizing.
- In 2017 wordt het nieuwe overheidsgebouw gebruiksklaar gemaakt:
  - Via de kapitaaldiens worden investeringen voor inrichting, inventaris en ICT in het nieuwe overheidsgebouw gefinancierd (voor NAF 8 miljoen) om een efficiënter overheidsapparaat te faciliteren.

## 2 Burger Bedienen

Herzien stroomlijning dienstverlening aan burgers via de afdeling *Public Service Center (PSC)* door uitvoering van het daarvoor geschreven interne beleidsdocument. Het is een ministerie-overschrijdend project (van NAF 0,2 miljoen) om de efficiëntie van professionele dienstverlening aan burgers te verhogen door middel van o.a.:

- samenwerking met andere ministeries;
- samenwerking met stakeholders zoals Chamber of Commerce en SZV;
- ambtenaren intern te trainen met eigen middelen voor vorming & opleiding.



## 3.2 Ministerie van Financiën

### 3.2.1 Beleidsprioriteiten

Gezien de overkoepelende missie & visie van Sint Maarten, de taken van het Ministerie van Financiën en ook de huidige ontwikkelingen gelden de volgende beleidsprioriteiten voor dit ministerie:

#### 1 Financieel Beheer

Het op de juiste wijze beheren van inkomsten en uitgaven binnen de overheid. Om dit te bereiken wil het Ministerie stapsgewijze:

- Structurele aandachtspunten in de financiële administratie aanpakken.
- Toezicht op performance overheidseñtiteiten verbeteren.

#### 2 Belasting Compliance

Optimalisering van de inning en registratie van de belastinggelden van het Land.

#### 3 Het Ministerie als Organisatie

Planning, organisatie en coördinatie van financiële processen over alle ministeries verbeteren.

Daaron wil het Ministerie op de lange termijn het volgende bereiken:

- Geïntegreerde administraties.
- Gestroomlijnde informatievoorziening.

#### 4 Het Aflleggen van Rekenschap aan de Volksvertegenwoordiging

Optimalisering van de begrotings- en verantwoordingscyclus van Sint Maarten.

### 3.2.2 Beleidsacties

Gezien de uitdagingen van het Ministerie van Financiën in de komende jaren en gezien de beschikbare middelen in de begroting 2017, zijn de beleidsacties in 2017 als volgt:

#### 1 Financieel Beheer

De volgende beleidsacties doen zich voor op het gebied van financieel beheer:

- Uitvoeren van het Plan van Aanpak Verbetering Financieel Beheer gedurende de jaren 2015, 2016, 2017 en 2018. Het totale plan kost NAF 1,6 miljoen. Met dit plan zal de overheid 12 structurele aandachtspunten verhelpen door acties op het gebied van bronbestrijding en pijnbestrijding. In 2017 zal naar verwachting NAF 240,000 hieraan besteed worden met als gevolg zichtbare kwaliteitsverbeteringen in de uiteindelijke jaarrekeningen 2016 en 2017.

- Uitvoeren order-to-cash projecten: betreft het ontwerpen en implementeren van betere facturatie- en inningsprocessen bij dienstverlening aan burgers & bedrijven door de diverse ministeries.

- Overheidsentiteiten beter te monitoren voor wat betreft kosten en prestaties na verbeteren van het proces rondom het verzamelen van gegevens over overheidsentiteiten.
- Vergroten beheersing aanbestedingen door met een wetgevingstraject nadere regels voor aanbesteden te ontwerpen en te implementeren.

## 2 Belasting Compliance

Om optimalisatie van de Belastingdienst start het Ministerie van Financiën met een grootschalig project (van NAF 37 miljoen via de kapitaaldienst, verdeeld over meerdere jaren). In 2017 zal worden uitgewerkt welke acties erop de volgende gebieden zullen worden ondernomen om de Belastingdienst verder te optimaliseren:

- ICT;
- Nieuw gebouw;
- Inhuur consultants voor dit project;
- Uitbreiding personeel Belastingdienst in omvang met 6 FTE's, welke NAF 532,000 zal kosten.

## 3 Het Ministerie als Organisatie

Om te komen tot geïntegreerde administraties (met de andere ministeries) en een gestroomlijnde informatievoorziening, worden in 2017 de volgende beleidsacties uitgevoerd:

- Positioneren aanschaf ERP-pakket en optimaliseren procure-to-pay proces binnen overheid (beslissingen te nemen in 2017, investeringen lopen via kapitaaldienst).
- Uitgaven aan personeel in kernministerie: NAF 0,9 miljoen hoger in 2017 door uitbreiding FTE's op diverse afdelingen om performance te verbeteren.

## 4 Het Aflleggen van Rekening aan de Volksvertegenwoordiging

- Het opzetten van een afdeling AO/IC om procedures te verbeteren en interne controles uit te voeren:
  - Aannames hoofd AO/IC in 2017 (1 FTE).
- Verantwoording aflleggen aan Parlement door hen te verzoeken decharge laten verlenen over de jaarrekeningen uit voorgaande jaren voor zover nog niet gebeurt (o.a. 2015 & 2016).
- Tijdig opleveren jaarrekening 2016 en tijdig indienen begroting 2018 (uitgaven NAF 0,1 miljoen).

### 3.3 Ministerie van Justitie

Het Ministerie van Justitie heeft als doelstelling het scheppen van randvoorwaarden voor de handhaving van de veiligheid, orde en rust, en de waarborging van het recht binnen de samenleving.

#### 3.3.1 Beleidsprioriteiten

Gezien de missie, visie en taken van het Ministerie van Justitie gelden de volgende beleidsprioriteiten voor dit ministerie:

##### 1 Rechtshandhaving

Ten behoeve van de waarborging en de verdere versterking van de rechtshandhaving op Sint Maarten wordt door het Ministerie van Justitie in 2017 onder andere gewerkt aan:

- Het ontwikkelen van een wetgevingsprogramma waarin de prioriteiten zijn opgenomen voor het aanpassen, ontwikkelen van wetgeving op het justitie terrein.
- Het verrichten van wetgevingsevaluaties ten einde voorstellen te ontwikkelen voor het aanpassen dan wel ontwerpen van nieuwe wet- en regelgeving en nieuw beleid.

##### 2 Criminaliteitsbestrijding en Preventie

Criminaliteitsbestrijding en preventie is onlosmakelijk verbonden aan rechtshandhaving. Criminaliteitsbestrijding zal in 2017 onder andere gericht zijn op:

1. Aanpak High Impact Crimes.
2. Aanpak Internationale georganiseerde criminaliteit.
3. Versterking Grensbewaking en aanpak grens gerelateerde criminaliteit.

##### 3 Detentie

Het structureel verbeteren van de detentiezorg op Sint Maarten inclusief het beheer van faciliteiten en beschikbare financiële middelen.

##### 4 Het Ministerie als Organisatie

Het Ministerie van Justitie is het grootste ministerie binnen de overheid van Sint Maarten in termen van aantallen FTE's. Binnen dit onderwerp wordt gewerkt de verder organisatorische inrichting van het Ministerie en de formalisatie hiervan in rechtspositionele regelingen en functieboeken. Deze beleidsprioriteit wordt door Ministerie van Justitie gestreefd naar de verbetering van haar interne organisatie. Het Ministerie van Justitie richt zich hierbij op de verbetering van haar functioneren en te leveren prestaties ten aanzien van de uitvoering van haar taken en verantwoordelijkheden.

#### 3.3.2 Beleidsacties

Gezien de uitdagingen van het Ministerie van Justitie in de komende jaren en gezien de beschikbare middelen in de begroting 2017, zijn de beleidsacties in 2017 als volgt:

## 1

### Rechtshandhaving

- De ontwikkeling van nieuw beleid en wet- en regelgeving voor de uitgifte van vergunningen door Justitie.
- In samenwerking met de Ministeries van VSA en TEZVT wordt het overheids-brede beleid (inclusief wet- & regelgeving) voor animeermeisjes herzien. Herziening van het beleid ten behoeve van de handhaving van de openbare orde bij evenementen. In samenwerking met de Ministeries van AZ en TEZVT wil het Ministerie van Justitie komen tot evenementenvergunningen die meer in verhouding staan met de kosten voor de inzet van KPSM bij evenementen.
- Herziening wetgeving Wapenvergunning. Dit wetgevingstraject wordt afgerond in 2017.
- Afronding wetgevingstraject rondom geslachtsnaam- en achternaamwijzigingen.
- Herziening toelatingsbeleid niet-ingezetenen en buitenlandse werknemers in de toeristische sector op doorreis.

## 2

### Criminaliteitsbestrijding en Preventie

- Instelling en opleiding van een afpakteam.
- Activering van een eigen informatievoorziening systeem (*Justice Information System*) en -uitwisseling tussen de politiekorpsen van verschillende landen binnen regio.
- Het Ministerie is voornemens om de verdere versterking van de samenwerking volgend uit het Nederlands Frans Politiesamenwerkingsverdrag actief te blijven stimuleren.
- In 2017 zal het Ministerie verdere uitvoering geven aan het cameraproject doormiddel van plaatsing van camera's in de rest van de stad en verschillende wijken enz.
- In 2017 zal het Ministerie verdere uitwerking gegeven worden aan de versterking, training en inzet van het multifunctioneel inzetbare K9-brigade team.
- In 2017 zal het Ministerie verdere uitvoering geven aan het veiligheids- en integriteitsplan voor de lucht- en zeehaven.
- Beleidsprioriteiten bij de aanpak van *High impact crimes* zijn:
  1. Het versterken van de KPSM in capaciteit (FTE's) en kwaliteit.
  2. Het creëren van de Stuurgroep Integrale verbetering opsporings- en vervolgingsinstrumenten.
  3. Het uitrollen van het programma Verbetering Landsrecherche.
  4. Het vergroten van de regionale samenwerking met name het Franse gedeelte van het Eiland Sint Maarten, de Verenigde Staten en omliggende landen.
  5. Instelling, opleiden en te werkstellen van een afpakteam.
- Om de versterking van de grensbewaking te realiseren zijn de volgende inspanningen nodig:

1. Versterken informatie gestuurd optreden van de Immigratie en Grensbewaking Dienst en Kustwacht in samenwerking met de Douane en verhoging van de kwaliteit van de opsporing.
2. De inzet van gecombineerde teams van grensbewakingsautoriteiten in samenwerking met het Korps politie op risico gebieden in de lucht- en zeehavens.
3. Onder leiding van de Korpschef KPSM inzetten van gecombineerde teams op het gebied van mensensmokkel, mensenhandel en grens gerelateerde ondermijning.

### 3

#### Detentie

- Het verbeteren van de faciliteiten voor de detentiezorg door:
  - De verdere opbouw en inrichting van het centrum voor de zorg en begeleiding van delinquente jeugdigen (jeugd detentie centrum) te Cay Bay (Miss Lalie Center).
  - De afronding van de renovatie en uitbreiding van het Huis van Bewaring te Pointe Blanche (voor Naf 6 miljoen).
  - De renovatie van de gevangenis in het Politiebureau te Philipsburg.
  - Het herstel tot grenshospitium van de gevangenis te Simpsonbay.
- Het verbeteren van het organisatorische beheer middels onder andere het Actieplan Plan van Aanpak Strafgewangenis en Huis van Bewaring Point Blanche van het gevangeniswezen door:
  - Verbetering van het financieel beheer van de middelen voor de gevangenis.
  - Aanpakken van het structureel tekort aan inzetbaar en gekwalificeerd personeel onder andere door middel van training en bijscholing.
  - Versterken van het management team Gevangeniswezen om de bedrijfsvoering te verbeteren.
  - Verbeteren van de algemene veiligheid van zowel personeel als gedetineerden.
  - Verdere uitvoering van het anti-verzuimbeleid m.b.t. gevangenispersoneel (ingevoerd in 2016).

### 4

#### Het Ministerie als Organisatie

- Vaststellen rechtspositionele regeling KPSM met bijbehorend functieboek, en start implementatie van het organisatieplan “Contouren”. Dit zal in 2017 in ieder geval leiden tot een toename van 20 FTE's binnen KPSM. Daarnaast wordt gestart met uitvoering van het opleidingsplan.
- Aanpassing ontwerpen rechtspositionele regeling en functieboeken Huis van Bewaring en afronding van de concepten van de Landsrecherche.
- Oprichting Dienst Justitiële Zorgeterlening (DJZV) conform implementatieplan.
- Het instellen van de *Justice Academy* als ZBO om intern de opleiding en training van overheidsdienaren bij het Ministerie van Justitie te verbeteren ten einde de taken van het ministerie beter te kunnen vervullen.
- Versterking bestuurlijke aansturing van de rechtshandhavingssketen.
- Verdere ontwikkeling en implementatie van het beleid van o.a. jeugdreclassering, jeugdbescherming en slachtofferhulp.

- Het invullen van kritische vacatures zoals 1 Afdelingshoofd Juridische Zaken, 1 Wetgevingsjurist en 3 ervaren Beleidsadviseurs.
- Uitvoeren plannen voor het verzekeren van alle ambtenaren binnen het Ministerie van Justitie (aangaan van levens en ongevallen verzekering).
- Uitvoeren van plannen voor de verbouw en inrichting van het voormalige *Sorenar* gebouw (*Justice Institute* of Sint Maarten).

### 3.4 Ministerie van Onderwijs, Cultuur, Jeugd en Sport

#### 3.4.1 Beleidsprioriteiten

Gezien de missie & visie van het Ministerie van Onderwijs, Cultuur, Jeugd en Sport (OCJS), haar taken) en ook de huidige ontwikkelingen gelden de volgende beleidsprioriteiten voor dit ministerie:

##### 1 Onderwijs

Stimuleren en faciliteren van onderwijs op Sint Maarten ter opleiding van de toekomstige beroepsbevolking door:

- de kwaliteit van het onderwijs te verbeteren;
- het toezicht op onderwijs te handhaven;
- adequate onderwijshuisvesting aan te bieden;
- hiertoe wet- & regelgeving te optimaliseren.

##### 2 Cultuur

- Stimuleren en faciliteren van uitingen van cultuur op Sint Maarten.
- Behouden van het cultureel erfgoed van Sint Maarten.

##### 3 Jeugd

Bescherming en ontwikkeling van de jeugd op Sint Maarten.

##### 4 Sport

Stimuleren en faciliteren van nationale en professionele sportbeoefening op Sint Maarten en daarbuiten door haar burgers.

##### 5 Het Ministerie als Organisatie

Optimaliseren personeelsbestand.

#### 3.4.2 Beleidsacties

Gezien de uitdagingen van het Ministerie van OCJS in de komende jaren en gezien de beschikbare middelen in de begroting 2017, zijn de beleidsacties in 2017 als volgt:

##### 1 Onderwijs

- Uitvoeren wetgevingstraject voor studiefinanciering.

- Uitvoeren wetgevingstraject voor leerlingenvervoer en herzien beleid en vergoedingsstructuur, zodat de middelen hiervoor op de lange termijn zo efficiënt mogelijk kunnen worden aangewend.
- Herzien leen- en investeringsbeleid om onderwijshuisvesting te optimaliseren (met middelen voor deskundig advies max. Naf 50,000).
- Afronden wetgevingstraject voor de onderwijsbekostiging door de nieuwe wetgeving te implementeren.
- Realiseren verbetering in kwaliteit van onderwijs door:
  - Stimuleren tertiair onderwijs en verkrijgen certificering voor NIPA op niveau 3 voor beroepsonderwijs.
  - Synchroniseren onderwijs en arbeidsmarkt door taakvervulling Raad van Onderwijs en Arbeid (ROA). De ROA zal bewaken welke studies in aanmerking komen voor studiefinanciering aan studenten uit Sint Maarten.
  - De totstandkoming van transitie klassen in het openbaar funderend onderwijs voor migranten studenten, die problemen ondervinden met het onderwijs en taal en met een aangepast programma beter kunnen instrumen en/of vooruitgang kunnen boeken. Overwogen wordt om met een *pilot traject* te beginnen.
  - Terugkeer van voormalig veroordeelde jongeren in het reguliere onderwijs actiever te monitoren en stimuleren en zo hun onderwijsdeelname te verhogen en leerplicht te handhaven.
  - Investerings in onderwijshuisvesting voor onderhoud, renovatie en nieuwbouw voor meerdere scholen voor Naf 8,54 miljoen.

## 2 Cultuur

- Om uitingen van cultuur op Sint Maarten te faciliteren vinden in 2017 investeringen plaats (van Naf 4,27 miljoen via de kapitaaldienst) voor o.a.:
  - Aanpassing van het John Larmorie Center (voor Naf 2,77 miljoen).
  - Aanschaf grond voor en start met het ontwerp en de bouw van een Nationaal Theater voor de podium kunsten in samenwerking met stakeholders.
- Om cultuur en erfgoed te stimuleren worden meerdere wetgevingstrajecten voortgezet door:
  - afronding van het ontwerp van een raamwerk voor een cultuurwet;
  - het ontwikkelen van beleid voor monumentenzorg door wetgeving te ontwerpen, te implementeren en uit te voeren;
  - het beschermen van monumenten, de aanleg van de “*cultural track*” voor het bevorderen van de educatieve en nationale waarde van monumenten;
  - het uitvoeren van onderwijs culturele bewustwording programma’s ten gunste van de nationale ontwikkeling en - identiteitsvorming van het Land.



### 3

#### Jeugd

- Door middel van dataverzameling wil het Ministerie van OCJS op basis van betere gegevens het beleid voor vroegkinderlijke zorg & ontwikkeling, jeugdparticipatie & vorming en naschoolse opvang verbeteren.
- De ontwikkeling van de jeugd verder stimuleren door middel van het starten met *Early Child Development program* voor 0 – 4 jarigen en het ontwikkelen van een curriculum voor het jonge kind.

### 4

#### Sport

- Om sportbeoefening op Sint Maarten te faciliteren wordt in 2017 uitvoering gegeven aan het vastgestelde meerjarenbeleid voor sport en daarnaast vinden in 2017 investeringen plaats (van NAF 1,87 miljoen via de kapitaaldienst) voor o.a. verbetering van het Raoul Illidge Sport Complex (voor NAF 1,5 miljoen).
- Toename van de subsidie aan het National Sport Institute (NAf 0,48 miljoen) voor uitbreiding van sportprogramma's en verdere ontwikkeling van *national & professional sports*.

### 5

#### Het Ministerie als Organisatie

Het invullen van de volgende kritieke functies bij het Ministerie OCJS in 2017 binnen de formatie, waaronder:

- 1 Financial Controller (1 FTE);
- 1 Curriculair Developer voor beleidsontwikkeling (t.b.v. onderwijsprogramma's;
- 1 FTE); en
- meerdere Substitute Teachers (>2 FTE's).

### 3.5 Ministerie van Volksgezondheid, Sociale Ontwikkeling en Arbeid

#### 3.5.1 Beleidsprioriteiten

Gezien de missie & visie van het Ministerie van Volksgezondheid, Sociale Ontwikkeling en Arbeid (VSA), haar taken en ook de huidige ontwikkelingen gelden de volgende beleidsprioriteiten voor dit ministerie:

#### 1 Volksgezondheid

Het op juiste wijze te zorgen voor de gezondheid van de inwoners en bezoekers van Sint Maarten. Om dit te bereiken wil het Ministerie op de lange termijn:

- Medische voorzieningen faciliteren;
- Toegang tot medische voorzieningen stimuleren;
- Kwaliteit van medische voorzieningen optimaliseren;
- Wet- & regelgeving verbeteren.

#### 2 Sociale Ontwikkeling

- Optimalisering van de sociale voorzieningen voor de burgers van Sint Maarten.

#### 3 Arbeid

- Bescherming van de rechten van werknemers op Sint Maarten.
- Bescherming van de lokale arbeidsmarkt.

#### 3.5.2 Beleidsacties

Gezien de beleidsprioriteiten van het Ministerie van VSA in de komende jaren en gezien de beschikbare middelen in de begroting 2017, zijn de beleidsacties in 2017 als volgt:

#### 1 Volksgezondheid

- Vanuit de National Health Reform (NHR) volgt de verdere uitwerking en invoering van de National Health Insurance (NHI)
- In 2016 is besloten dat er een nieuw ziekenhuis moet komen in St Maarten. In 2017 wordt gewerkt aan planvorming en de inrichting van de financiering van de bouw. Hierbij gaat men ook de samenwerking met Saint Martin verder versterken in het bijzonder op vlakken zoals ziekenhuiszorg en specialistenzorg
- Verbetering van ziektebestrijding door versterking van de formatie en onderzoek naar bestrijdingsmethoden
- Verder uitwerken van de BIG(Beroepen in de Gezondheidszorg) wetgeving.
- Verder uitwerken van de *Public Health* wetgeving
- Herzien van het zorginstellingenbeleid en -regelgeving
- In 2016 is er een gezondheidsonderzoek uitgevoerd in samenwerking met Saint Martin. In 2017 gaat men het onderzoek verder analyseren om zodoende nieuw beleid te ontwikkelen.
- Het invullen van twee (2) vacatures binnen de Ambulancedienst;

- Verbetering van de inzet van subsidies als beleidsinstrument (AIDS foundation, voor Naf 200.000)
- Ontwikkeling en implementatie van een *Health Information System* (ca. 1,3 miljoen);

## 2 Sociale Ontwikkeling

- Herziening van het huidig AOV en AWW wetgeving, waarbij men onder andere gaat onderzoeken naar een mogelijke verhoging van onder andere pensioengerichteleeftijd van 62 naar 65.
- In het kader van de herziening van het pensioenstelsel wordt in 2017 de bevindingen van het onderzoek naar de mogelijkheden voor de invoering van een tweede verplichte pensioen voor mensen met lage inkomens, om te voorkomen dat deze later in financiële bijstand raken, verder uitgewerkt.
- Herziening van de Financiële bijstand, inclusief de bijstand voor gehandicapten, met als doel om een betere herverdeling van middelen te bereiken.
- Verbetering van opbouwwerk in de diverse wijken d.m.v. het versterken van de community helpdesks met o.a. personeel.
- Herziening van de wetgeving m.b.t kinderopvang
- Herziening van de *Crisis care policy* om middelen voor noodhulp/-zorg beter aan te wenden.
- Ontwerpen van *social care policy*, Ouderenbeleid, Huiselijk geweld beleid en beleid voor sociale werkplek.
- Verbetering van subsidies als beleidsinstrument (o.a. community centers, residential care & jeugdopvang, Safe Haven en Turning Point Naf 1.2 miljoen)

## 3 Arbeid

- Verder uitwerken van arbeidsrechten in *Civil Code* / Burgerlijk Wetboek. Dit betreft m.n. situaties met overnames van ondernemingen, *short term labor contracts* en beoogt werknemers in Sint Maarten beter te beschermen;
- Onderzoeken herpositionering van de bemiddelaar voor bemiddeling bij collectieve en individuele arbeidsconflicten (arbitrage).
- Herziening Arbeidsvredebesluiten
- Herziening Tewerkstellingsvergunningen wet- en regelgeving
- Herziening beleid voor *Dismissals*
- Onderzoeken over de Invoering van een werkloosheidsverzekering om naast de Cessentia-regeling meer diversiteit in sociale voorzieningen voor werklozen te realiseren.
- Met betrekking tot de arbeidsmarktbeleid gaat men een *vacancy survey* uitvoeren, zal men ook gaan kijken naar het beleid m.b.t. kinderarbeid en zal men een *school-to-work transition survey* gaan uitvoeren.
- Beleid introduceren in samenwerking met OCJS m.b.t. Raad van Onderwijs en Arbeidsmarkt' (ROA).
- *Labour Reform*
- Formaliseren van Tripartite door middel van wetgeving.

## 3.6 Ministerie van Toerisme, Economische Zaken, Vervoer en Telecommunicatie

### 3.6.1 Beleidsprioriteiten

Gezien de missie & visie van het Ministerie van Toerisme, Economische Zaken, Verkeer en Telecommunicatie (TEZVT), haar taken en ook de huidige ontwikkelingen gelden de volgende beleidsprioriteiten voor dit ministerie:

#### 1 Stimuleren van Duurzame, Economische Ontwikkeling

Het op duurzame wijze laten groeien van de economie van Sint Maarten. Om dit te bereiken wil het Ministerie op de lange termijn:

- Toerisme verder ontwikkelen;
- Diversificatie van de economie (werkgelegenheid creëren);
- Marktregulatie verbeteren;
- Wet- & regelgeving verbeteren;
- Verhogen van overheidsinkomsten;
- Revisie en/of herziening of de maximum prijs systeem;
- Uitvoeren van het Energiebeleid (specifiek gericht op besluitvorming en implementatie van het Energiebeleid).

#### 2 Processen Stroomlijnen

Verbeterde beleids- en besluitvorming op de lange termijn door het verkleinen van de informele sector, het verhogen van *compliance* met wet- & regelgeving en het stroomlijnen & synchroniseren van systemen dankzij:

- Adequate informatievoorziening;
- Samenwerking met derden om de systemen met andere ministeries te linken (i.e. inter-phase data/info systems);
- Taakvervulling via zelfstandige bestuursorganen (ZBO's);
- Verder en meer intensieve automatisering van het controle systeem;
- Versterking en meer controle uitvoering.

#### 3 De Personele Capaciteit van het Ministerie Verbeteren

- Afstemmen personeelsbestand op beleidsdoelstellingen TEZVT.
- Opleiden personeel voor optimale dienstverlening naar burgers en correcte handhaving wet- & regelgeving op beleidsreinen TEZVT.
- Inhuren en/of trainingen met betrekking tot Wet & Regelgeving schrijven.
- Opzetten van nodige en belangrijke instituten zoals:
  - Gaining Control Board (GCB);
  - Mededelingsautoriteit;
  - Consumentenbond.

### 3.6.2 Beleidsacties

Gezien de beleidsprioriteiten van het Ministerie van TEZVT in de komende jaren en gezien de beschikbare middelen in de begroting 2017, zijn de beleidsacties in 2017 als volgt:

#### 1 Stimuleren van Duurzame, Economische Ontwikkeling

- Implementeren, uitvoeren en handhaven van nieuw beleid:
  - *5-year EDP (Economic Development Plan) & Tourism Master Plan* om naamsbekendheid Sint Maarten verder te verhogen via o.a. *investment guide*, website en andere marketinginspanningen.
  - *Taxi Dispatcher restructure plan* om efficiëntie van verkeer in Philipsburg te verhogen.
  - *Energy Policy, Noise hindrance policy* en een beleid voor *Industry Standards*.
- Uitvoeren wetgevingstrajecten voor:
  - *Public transportation, Statistics law, Timeshare legislation*, maximale prijzen (voor o.a. taxiriten) en een *Business License Ordinance*.
- Subsidies als beleidsinstrument inzetten door via het financieren van *Sports Tourism* een toename in toeristen tijdens het laagseizoen te bereiken (NAf 2,5 miljoen van *stay-over* en *cruise passagiers*).

#### 2 Processen Stroomlijnen

- Verbeterde data verzameling met als doelen het verkleinen van de informele sector, het verhogen van *compliance* met wet- & regelgeving en het stroomlijnen & synchroniseren van systemen ter behoeve van verbeterde beleids- en besluitvorming op de lange termijn door o.a.:
  - Uitvoeren Business Census om data te verzamelen over bedrijven om te gebruiken om juiste verbeterpunten in economie te kunnen signaleren. Dit is onderdeel van het BUS SYNC Project.
  - Data te verzamelen in samenwerking met vliegveld PJIA om zo meer gegevens over bezoekers in een *Visitors Database* beschikbaar te hebben;
  - Meer gegevens te verzamelen over *stay overs*;
  - Door met uitgaven aan automatisering zowel het *National Statistics System* als het *Business License System* te verbeteren.
- Realiseren adequate interne informatievoorziening door invoeren maandelijkse management rapportages door afdelingshoofden.

- De mogelijkheden onderzoeken om een *Public-Private-Partnership (PPP)* aan te gaan.
- Oprichting nieuwe ZBO's:
  - Gaming Control Board;
  - Consumer Authority;
  - Sint Maarten Tourism Authority.

### 3

#### **De Personele Capaciteit van het Ministerie Verbeteren**

- Het uitvoeren van de *Service with a Smile Campaign* om de dienstverlening aan burgers te verbeteren. Hiervoor zal eerst het personeel getraind worden op het gebied van kennis van beleid, wet- en regelgeving op hun werkgebied, klantvriendelijkheid en algemene vaardigheden. Daarna wordt met marketing middelen een informatie campagne gestart om de verbeterde service onder de aandacht te brengen van de burger.
- Vervullen kritische functies in formatiestaat, zoals enerzijds Beleidsadviseurs en Jurist in het stafbureau en anderzijds Marktonderzoeker en Medewerker Marketing bij het Bureau voor Statistiek te stationeren.
- Toename 4 FTE's bij afdeling Economie, Vervoer en Telecommunicatie om snellere afgifte economische vergunningen te bereiken (toename in NAF 0,5 miljoen aan personeelskosten).
- Toename 19 FTE's bij afdeling Inspectie om kwantiteit en kwalitatief meer te bereiken op het gebied van inspecties bij o.a. casino's en in verkeer (toename in NAF 1 miljoen aan personeelskosten).

### **3.7 Ministerie van Volkshuisvesting, Ruimtelijke Ordening, Milieu en Infrastructuur**

Het Ministerie van Volkshuisvesting, Ruimtelijke Ordening, Milieu en Infrastructuur (VROMI) is verantwoordelijk binnen de Overheid van Sint Maarten voor alle zaken met betrekking tot Volkshuisvesting, Ruimtelijke Ordening, Milieu en Infrastructuur. De activiteiten van het Ministerie van VROMI richten zich op een duurzame economie en een goede leef kwaliteit voor de inwoners van Sint Maarten.

De missie van het ministerie bestaat uit het zorgdragen voor een integrale inrichting en beheer van het openbaar gebied door middel van het opstellen van beleid, de uitvoering hiervan en het houden van toezicht, teneinde een optimaal woon, werk en recreatief klimaat voor de inwoners van Sint Maarten te waarborgen.

#### **3.7.1 Beleidsprioriteiten**

Om de visie en missie te realiseren en de taken en verantwoordelijkheden conform het organisatiebesluit te kunnen uitvoeren, heeft het Ministerie van VROMI een meerjarig ministerieel plan ontwikkeld dat gericht is op vier strategische doelstellingen:

1. Duurzame ontwikkeling door middel van de bescherming van het milieu en natuurlijke hulpbronnen;
2. Verbetering van de veerkrachtigheid van het land;
3. Verbetering van de leefkwaliteit van de burgers;
4. Verbetering van de prestaties en de organisatie binnen het Ministerie.

#### **1 Duurzame Ontwikkeling**

Het Ministerie van VROMI streeft naar een duurzame “Ruimtelijke” Ontwikkeling op Sint Maarten ter bescherming van de leefomgeving en natuurlijke rijkdommen. Het Ministerie van VROMI stelt duurzame ontwikkeling centraal in haar activiteiten op het gebied van regelgeving, beleidsontwikkeling, projecten en activiteiten.

#### **2 Veerkrachtigheid**

Met deze strategische doelstelling streeft het Ministerie van VROMI naar de verbetering van de veerkrachtigheid van de gebouwde en natuurlijke leefomgeving op Sint Maarten. Het Ministerie van VROMI gaat dit realiseren door zich te richten op verbetering van de gebouwde leefomgeving om zodoende het vermogen van het Land om ontwrichtende gebeurtenissen zoals natuurrampen beter te kunnen weerstaan. Hiermee streeft het Ministerie van VROMI naar verbetering van het vermogen van het Land om na dergelijke voorvallen binnen een korte periode normaal te kunnen functioneren en het dagelijkse leven te kunnen hervatten.

#### **3 Leefkwaliteit**

Met deze strategische doelstelling streeft het Ministerie van VROMI naar de verbetering van de leefkwaliteit van de inwoners van Sint Maarten door verbetering van de kwaliteit van de gebouwde en natuurlijke leefomgeving.

## 4 Organisatieverbetering

Hiermee wordt door het Ministerie van VROMI gestreefd naar de verbetering van haar interne organisatie door verbetering van haar functioneren en te leveren prestaties ten aanzien van de uitvoering van taken en verantwoordelijkheden.

### 3.7.2 Beleidsacties

De volgende acties en initiatieven zijn gepland voor 2017 om de meerjarig strategische doelstellingen te kunnen bereiken.

## 1 Duurzame Ontwikkeling

Ten einde een duurzame ontwikkeling en bescherming van het milieu en natuurschoon van Sint Maarten en ter verbetering van de woon- en leefomgeving van haar inwoners is het Ministerie van VROMI voornemens om de volgende initiatieven te ondernemen:

- Hervormen van wet- en regelgeving m.b.t. ruimtelijke ordening:
  - Het vaststellen van de zoneringsplannen voor Sint Maarten om zorg te kunnen dragen voor een gestructureerde ruimtelijke ontwikkeling, bescherming van het woon- en leefklimaat en bescherming van de heuveltoppen en de natuurlijke rijkdommen van Sint Maarten.
  - Het vaststellen van een VROMI-landsverordening als een overkoepelende verordening waarbij alle afzonderlijke verordeningen zullen worden geactualiseerd.
- Milieumanagement en natuurbescherming:
  - Het vaststellen van een Milieubeleid en –ontwikkelingsplan om het milieu te beschermen tegen verontreinigingen en verstoringen.
  - Het vaststellen van het Natuurbeleid en –ontwikkelingsplan om de natuurlijke rijkdommen te beschermen maar ook richting te geven m.b.t. natuurontwikkeling
  - Het stichten van het eerste Land Natuurpark van Sint Maarten.
- Versterken van VROMI Inspectie en Handhaving:
  - Het versterken van VROMI-inspectie en handhaving om milieuoverlast beter te kunnen handhaven.

## 2 Veerkrachtigheid

Door inzet van de volgende activiteiten wil het Ministerie van VROMI de kwaliteit van de gebouwde omgeving waarborgen:

- Standaarden en normen ontwikkelen op het gebied van weg- en waterbouw, riolering en drainage.
- Drainage studie en plan voor Philipsburg en omgeving ontwikkelen.



- Verharden van afwateringsgrachten.

### 3 Leefkwaliteit

Om de woon- en leefkwaliteit van de inwoners te kunnen verbeteren, wordt in 2017 de volgende activiteiten uitgevoerd:

- Verbeteren en behouden van de fysieke leefkwaliteit
  - Uitbreiding van het rioolnetwerk (NAf 4 miljoen);
  - Nieuwe huisaansluitingen toevoegen aan het rioolnetwerk (NAf 3 miljoen);
  - Het ontwikkelen van het rioolnetwerk Sint Maarten West en RWZI (Cole Bay);
  - Uitvoeren van fase 1 van Link 6 (NAf 3 miljoen).
- Het faciliteren van betaalbare woningen en huiseigenaarschap
  - Het verbeteren van de toegankelijkheid van domeinpercelen (NAf 1 miljoen);
  - De aankoop van gronden voor het ontwikkelen van woningbouw, infrastructurele werken, enz. (NAf 1,5 miljoen).
  - Het verkavelen en aanleggen van infrastructuur zowel bovengronds als ondergronds voor het gebied “Over the Bank” met als doel deze in erfpacht uit te kunnen geven (NAf 8 miljoen).
- Het verlagen van de afhankelijkheid van fossiele brandstoffen:
  - Het ontwikkelen van een afval energiecentrale;
  - Het ontwikkelen en implementeren van een recyclageprogramma;
  - Het stimuleren van duurzame (zonne) energie.

### 4 Organisatieverbetering

Om de prestaties van het Ministerie van VROMI te kunnen verbeteren, zullen de volgende initiatieven uitgevoerd worden in 2017.

- Organisatieontwikkeling:
  - Inrichten van een sectie contractbeheer binnen de Beheersdienst om de kwaliteit van de gecontracteerde diensten beter te kunnen garanderen dat hun contractuele verplichtingen worden nagekomen.
- Inkomsten genererende maatregelen:
  - Optimalisatie van de inning van erfpachtgelden (i.s.m. de Ontvanger).
  - Implementatie van de rioolheffing.
- Versterking van datamanagement binnen het Ministerie van VROMI:

- Het invoeren van een gecentraliseerde Basisadministratie voor Adressen en Gebouwen (BAG);
- Het verder uitbreiden en doorontwikkeling van onze GIS-systeem en databank.

## Bijlagen

In deze bijlagen wordt een overzicht gegeven van de taakstellingen voor elk ministerie. Dit deel kent nauwelijks dynamiek aangezien de taaktoedeling wettelijk is verankerd. Op details zijn aanpassingen in voorbereiding met namen om effectiviteit en efficiency te kunnen verbeteren.

### Ministerie van Algemene Zaken

Tot het Ministerie van Algemene Zaken behoren de volgende organisatorische eenheden:

- Minister van Algemene Zaken
- Kabinet Minister
- Kabinet Gevolmachtigde Minister
- Raad van State
- Sociaal Economische Raad
- Integriteit Bureau
- Dienst Brandweer
- Dienst Burgerzaken
- Veiligheidsdienst
- Parkeerplaats
- Juridische Zaken & Wetgeving
- Binnenlandse aangelegenheden en Koninkrijkrelaties
- Buitenlandse betrekkingen
- Public Service Center
- Secretariaat Raad van Ministers
- Dienst Communicatie
- Dienst Middelen en Ondersteuning
- Dienst Documentatie Informatie Voorziening (DIV)
- Dienst Facilitaire Zaken
- Dienst Personeel & Organisatie (P&O)
- Dienst Informatie Technologie & Communicatie (ICT)

### Missie:

De coördinatie, advisering en ondersteuning ten behoeve van het algemene regeringsbeleid. Het zorg dragen voor totstandkoming, afkondiging en het beheer van de landelijke wet- en regelgeving en de verantwoordelijkheden voor juridische advisering, nationale veiligheid en rampenbestrijding; alsmede het ontwikkelen, integreren en operationaliseren van de buitenlandse belangenbehartiging.

Het zorg dragen voor een effectieve, efficiënte, betrouwbare en klantgerichte dienstverlening aan de overheidsorganisatie, bedrijven, burgers en organisaties die deel uitmaken van de samenleving van St. Maarten; alsmede de zorg voor de externe communicatie met betrekking tot het regeringsbeleid in het algemeen.

Gelijk ieder ander ministerie heeft het Ministerie van Algemene Zaken de volgende algemene taken:

- a. de voorbereiding van beleid met betrekking tot aangelegenheden welke het desbetreffende ministerie raken;
- b. de voorbereiding van wet- en regelgeving met betrekking tot aangelegenheden welke het desbetreffende ministerie raken;

### Beleidssterrein:

De belangrijkste beleidsterreinen en daaronder ressorterende hoofdtaken van het Ministerie van Algemene Zaken zijn:

- Het behartigen van de eigen aangelegenheden van het Land op het gebied van binnenlandse aangelegenheden en koninkrijksrelaties, buitenlandse betrekkingen, juridische zaken en wetgeving, personeelsbeleid, automatisering, communicatie, publieke en interne dienstverlening, programma- en projectmanagement, alsmede fondsenwerving.
- Het ministerie is verder belast met de ondersteunende taken voor alle ministeries op het gebied van:
  - a. personeel en organisatie;
  - b. informatie- en communicatietechnologie;
  - c. facilitaire zaken en inkoop; d. documentatie en archief;
  - e. externe en interne communicatie.
- In het gestructureerd overleg van de secretarissen-generaal van de ministeries wordt op voordracht van de secretaris-generaal van het Ministerie van Algemene Zaken de werkwijze van het overleg vastgelegd in een reglement van orde. Het Ministerie van Algemene Zaken voert het secretariaat.

## **Beleidsactiviteiten**

### *Taakgebieden*

#### *Afdeling Juridische Zaken en Wetgeving*

- a. de coördinatie van door de ministeries voor te bereiden wet- en regelgeving ter uitvoering van internationale en regionale verdragen;
- b. de juridische advisering in het algemeen ten behoeve van de ministerraad en individuele bewindspersonen;
- c. de juridische ondersteuning in ruime zin des woords van het overheidsapparaat bij de uitoefening van zijn taken;
- d. opstellen wetsvoorstellen en wetswijzigingen;
- e. voorbereiding van de bekendmaking van wettelijke regelingen;
- f. zorgdragen voor de toegankelijkheid van wettelijke regelingen.

#### *Afdeling Buitenlandse Betrekkingen*

- a. het bijdragen aan de totstandkoming en aan de normconforme uitvoering en coördinatie van het buitenlandse beleid;
- b. het ondersteunen van de totstandkoming, de uitvoering en het administreren van verdragen;
- c. het onderhouden en faciliteren van diplomatieke en buitenlandse betrekkingen met functionarissen van landen buiten het Koninkrijk;
- d. het zorgdragen voor (beleid-) voorstellen en het coördineren van alle protocollaire aangelegenheden, en de uitvoering hiervan.

#### *Afdeling Binnenlandse Aangelegenheden en Koninkrijksrelaties*

- a. het bevorderen van adequate regelingen en het treffen van gedegen preventieve en repressieve/curatieve voorzieningen op het terrein van defensie en nationale (fysieke) veiligheid;
- b. het nemen van beleidsmatige initiatieven en doen van voorstellen voor wet- en regelgeving gericht op het verkrijgen en handhaven van een openbaar bestuur dat zich kenmerkt door een hoge kwaliteit;

- c. het bevorderen en ondersteunen van de door de politiek gekozen nationale ontwikkeling, inclusief goede evenwichtige samenwerkingsrelaties met buitenlandse partijen;
- d. het coördineren, ontwikkelen, uitvoeren, monitoren en evalueren van integrale samenwerkingsprojecten en –programma's, alsmede het adviseren en ondersteunen van (niet-) bestuurlijke entiteiten daarbij;
- e. het bevorderen van goede, evenwichtige relaties met het Koninkrijk;
- f. het werven van kandidaat-donoren, het ondersteunen van het sluiten van convenanten en het zorgdragen voor het behouden van donoren.

#### *Afdeling Public Service Center*

- a. het optreden als eerste en centrale aanspreekpunt voor de klanten van alle departementen (w.o. publieksvoorlichting, callcenter);
- b. het snel en juist verstrekken van eenduidige en kwalitatieve informatie en producten aan interne en externe afnemers, w.o. paspoorten, identiteitsbewijzen en rijbewijzen;
- c. het verlenen van front office diensten voor organisatieonderdelen.

#### *Dienst Communicatie*

De algemene doelstelling van de dienst is het voorbereiden, uitvoeren en evalueren van een geïntegreerd communicatiebeleid, dat is toegesmeden op het functioneren van de organisatie en haar doelstellingen en het voorzien in adequate informatie aan interne en externe klanten.

Ter verwezenlijking van de doelstellingen is de dienst verantwoordelijk voor de volgende taken:

- a. het zorgdragen voor (beleids-)voorstellen voor een optimale interne en externe communicatie, public relations en voorlichting, en het toezicht op de uitvoering hiervan;
- b. interne en externe communicatietaken gericht op beleid, plannen, programma's, projecten e.d.

#### *Dienst Middelen en Ondersteuning*

De algemene doelstellingen van de dienst zijn:

- a. het op een kwalitatieve, betrouwbare, efficiënte en klantgerichte wijze verlenen van bestuur- en management ondersteunende taken aan de overheidsorganisatie;
- b. het ontwikkelen van beleid en regelgeving op diverse terreinen van bedrijfsvoering.

Ter verwezenlijking van de doelstelling is de dienst verantwoordelijk voor de volgende taken:

##### *A. Personeel en Organisatie:*

- i. het zorgdragen voor beleidsvoorstellen inzake Human Resource Management en het toezicht op de uitvoering hiervan;
- ii. het zorgdragen voor beleidsvoorstellen inzake organisatieontwikkeling, en het toezicht op de uitvoering hiervan;
- iii. personele en organisatie ondersteunende taken.

##### *B. Informatie, Communicatie en Technologie:*

- i. het ontwikkelen van beleidsvoorstellen op het gebied van informatievoorziening;
- ii. zorg voor de ICT- infrastructuur (netwerk, servers, bekabeling, werkplekken, telefooninstallatie), alsmede de kantoorautomatisering;

- iii. het ondersteunen van interne klanten bij het gebruik van geautomatiseerde systemen en applicatiebeheer, incl. de helpdeskfunctie;
- iv. het adviseren over de aanschaf van specifieke software en verantwoordelijk voor alle installaties.

C. Facilitaire Zaken:

- i. het ontwikkelen van beleidsvoorstellen inzake facilitaire zaken als huisvesting, kantoorinrichting, schoonmaak, beveiliging, catering, centrale inkoop, magazijnbeheer en logistiek t.b.v. het overheidsapparaat en het toezicht op de uitvoering hiervan;
- ii. het zorgdragen voor een optimaal beheer van de huisvesting van de gehele bestuursorganisatie, incl. het beheer van de telefooncentrale en andere gebouwen gebonden installaties;
- iii. zorg voor de kantoorinrichting, het inventarisbeheer en het beheer van de dienstwagens;
- iv. het zorgdragen voor een doelmatige en doeltreffende facilitaire dienstverlening op het gebied van schoonmaken, catering, gereedmaken van vergader ruimten, beveiliging en bodediensten.

D. Documentaire Informatievoorziening:

- i. het zorgdragen voor beleidsvoorstellen inzake de Documentaire Informatie Voorziening bij de overheid;
- ii. het ontwikkelen van beleid en regelgeving inzake centrale postregistratie, voortgangsbewaking, postverzending en centrale archivering, en het toezicht op de uitvoering hiervan;
- iii. documentaire en archief ondersteunende taken, waaronder het beheer van het geautomatiseerde systeem voor documentaire informatievoorziening;
- iv. het uitvoeren van de archivering en documenten-titelen;
- v. het verzorgen van documentenbeheer c.q. een centrale bibliotheek;
- vi. het uitvoeren van de centrale postregistratie, voortgangsbewaking, postverzending en archivering;
- vii. het digitaliseren van documenten en het automatiseren van het documentaire informatievoorzieningsproces.

De dienst is onderverdeeld in de volgende afdelingen:

- a. Personeel en Organisatie;
- b. Informatie en Communicatie Technologie;
- c. Facilitaire Zaken;
- d. Documentaire Informatievoorziening.

*Dienst Brandweer*

De algemene doelstelling van de dienst is het voorkomen, beperken en bestrijden van brand, ongevallen en rampen middels een efficiënte en effectieve organisatie, om zodanig de fysieke veiligheid van burgers en bezoekers te waarborgen.

Ter verwezenlijking van de doelstelling is de dienst verantwoordelijk voor de volgende taken:

- A. preventieve en repressieve brandbestrijding:
  - i. het ontwikkelen van beleid en regelgeving inzake rampenbestrijding en fysieke veiligheid en het toezicht op de uitvoering hiervan;
  - ii. voorkomen, beperken en bestrijden van brand, beperken van brandgevaar, voorkomen en beperken van ongevallen bij brand en al hetgeen daarmee verband houdt;

- iii. voorkomen, beperken en bestrijden van gevaar voor mensen en dieren bij ongevallen anders dan bij brand;
- iv. het treffen van voorbereidingen voor het repressief optreden;
- v. faciliteren ondersteunen van de brandweerorganisatie;

B. preventieve en repressieve rampenbestrijding;

- i. het ontwikkelen van beleid en regelgeving inzake rampenbestrijding en fysieke veiligheid en toezicht op de uitvoering hiervan;
- ii. het beperken en bestrijden van rampen alsmede bevorderen van een goede hulpverlening bij rampen;
- iii. het prepareren met betrekking tot het beperken en bestrijden van rampen;
- iv. bevorderen van een goede hulpverlening bij rampen en het coördineren van de taken van alle instellingen die een rol vervullen bij de rampenbestrijding.

*Dienst Burgerzaken*

De algemene doelstelling van de dienst is het verzorgen van klantvriendelijke dienstverlening aan de interne en externe klanten inzake de taken die onder burgerzaken zijn ondergebracht.

Ter verwezenlijking van de doelstelling is de dienst verantwoordelijk voor de volgende taken:

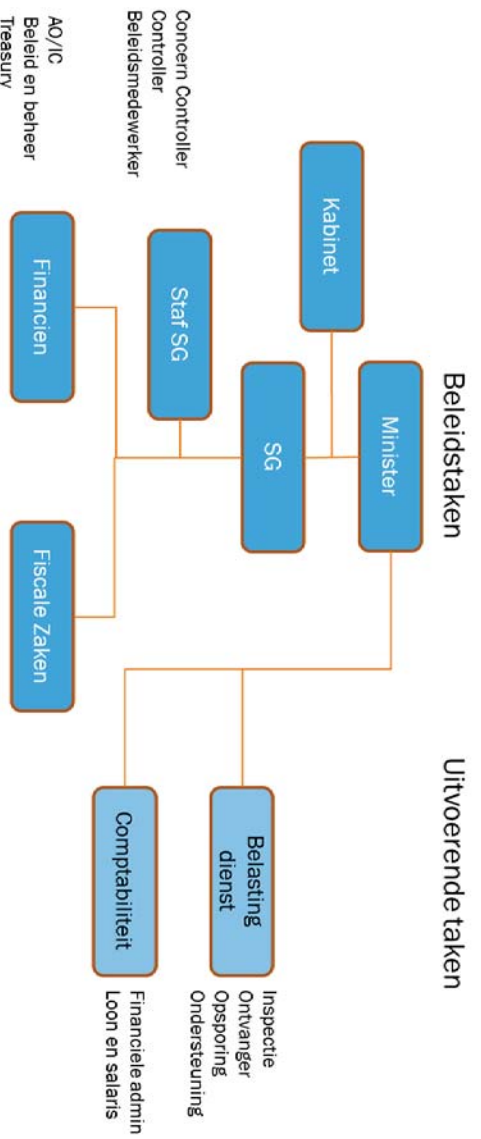
- a. het zorgdragen voor beleid, wet- en regelgeving inzake burgerzaken en het toezicht op de uitvoering hiervan;
- b. het zorgdragen voor beleid, wet- en regelgeving inzake persoonsgegevens, verkiezingen en uitvoering Rijkswet Nederlanderschap;
- c. het uitvoeren van de bevolkingsadministratie, burgerlijke stand, verkiezingen en militaire zaken;
- d. het aandragen van aandachtspunten voor beleid en landelijke wet- en regelgeving inzake burgerzaken;
- e. het zorgdragen voor het tot stand komen van straatnamen en huisnummers en de registratie hiervan.

## Ministerie van Financiën

Tot het Ministerie van Financiën behoren de volgende organisatorische eenheden:

- Minister van Financiën
- Kabinet Minister van Financiën
- Stafbureau van Financiën
  - Afdeling Financiën
  - Afdeling Fiscale Zaken
- Dienst Comptabiliteit
- Belastingdienst:
  - Inspectie
  - Controle en Opsporing
  - Ondersteuning
  - Ontvanger

### Ministerie van Financiën



### Visie:

Het geld dat de belastingbetaler bijdraagt aan de overheid dient goed besteed te worden en wel zodanig dat de kwaliteit van de samenleving als geheel er door wordt verbeterd en verkwisting ervan wordt voorkomen.

### Missie:

Wij staan voor een gezond financieel beheer in Sint Maarten.

Het ministerie stimuleert een goede financiële huishouding van Sint Maarten op basis van de Rijkswet Financieel Toezicht Curaçao en Sint Maarten, int belastingen waarbij een ieder zijn "fair share" bijdraagt aan de samenleving en ondersteunt de overheidsorganisatie bij een rechtmatige en doelmatige aanwending van overheidsgeld.

### Beleidssterrein:

De belangrijkste beleidssterreinen en daaronder ressorterende hoofdtaken van het Ministerie van Financiën zijn:



- Financieel beleid, beheer en uitvoering:  
Het ontwikkelen van financieel beleid en de bewaking van budgettaire  
aangelegenheden
- Fiscaal beleid en uitvoering:  
Het ontwikkelen van fiscaal beleid (nationaal en internationaal), wetgeving en  
de uitvoering van de fiscale aangelegenheden.

#### **Uitvoeringsorganisaties:**

#### **Belastingdienst**

Missie Belastingdienst:

Genereren van staatsinkomsten door het effectief faciliteren van de klant bij het nakomen van de fiscale en overige relevante regelgeving, ten einde te komen tot duurzame ontwikkeling van onze samenleving door het heffen en innen van belastingen. Visie Belastingdienst:

Om onze missie te realiseren willen wij, als dienstverlenende organisatie:

1. Een flexibele innovatieve organisatie zijn die de hoogste mate van efficiëntie nastreeft, ten einde de kwaliteit van de dienstverlening voortdurend te verbeteren.
2. De klantgerichtheid en de betrouwbaarheid bij de wetstoepassing stimuleren.
3. Een werkklimaat creëren, waarbij adequate waardering, teamgeest, wederzijds respect en open communicatie de boventoon voeren.
4. De belastingplichtigen inspireren tot nakoming van zijn fiscale verplichtingen.

#### **Dienst Comptabiliteit**

Het waarborgen van een deugdelijke registratie en verantwoording van het financiële handelen van de overheid.

## Ministerie van Justitie

Tot het Ministerie van Justitie behoren de volgende organisatorische eenheden:

- Minister van Justitie
- Kabinet Minister van Justitie
- Secretaris Generaal Justitie en Ministeriële Staf
- Beleidsorganisatie Justitie (Justitiële Zaken)
- Politie
- Immigratie en Grensbewaking
- Gevangeniswezen en Huis van Bewaring
- Douane
- Landrecherche
- Meldpunt Ongebruikelijke Transacties
- Voogdijraad
- Reclassering en Gezinsvoogdijinstellingen (Stichting JIB)
- Kustwacht
- Openbaar Ministerie
- Gemeenschappelijk Hof van Justitie
- Raad voor de Rechtshandhaving
- Constitutioneel Hof
- Turning Point
- Opleidingsinstituut (Justice Academy in oprichting)
- Jeugd Detentie Centrum

## Missie

Het Ministerie van Justitie draagt zorg voor de rechtsorde, rechtshandhaving, veiligheid en openbare orde binnen het land Sint Maarten.

Het Ministerie van Justitie richt zich primair op:

- Ontwikkelen van beleid;
- Concipiëren van justitiële wetgeving;
- Leveren van een bijdrage aan de kwaliteit van het functioneren van de ketenpartners in de veiligheidszorg;
- Zorgen voor de veiligheid, orde en rust in de samenleving en de veiligheid van de burgers en iedereen die tijdelijk in Sint Maarten verblijft.

## Beleidsvelden

De belangrijkste beleidsvelden en daaronder ressorterende hoofdtaken van het Ministerie van Justitie zijn:

### Bestuursorganen

#### Algemeen beheer Openbare orde en Veiligheid

- de ontwikkeling, codificatie en wijziging van het burgerlijk recht, het strafrecht, het bestuursrecht en het handelsrecht;
- de zorg voor het beleid inzake de criminaliteitsbestrijding en de burgerlijke veiligheidszorg.

### Rechtswezen

- de zorg voor voldoende en goede kwaliteit rechtsbijstand

### Politie

- de zorg voor toezicht en onderzoek openbare orde en veiligheid en voor het opsporen van strafbare feiten
- de zorg voor vreemdelingenzaken

- de zorg voor opleidingen voor de justitiële keten

#### **Immigratie en Grensbewaking**

- de zorg voor vreemdelingenzaken
- de zorg voor het controleren van de grenzen (op het land)

#### **Landsrecherche**

- de zorg voor de handhaving van de Rechtsorde, Openbare Orde en Veiligheid

#### **Gevangeniswezen en het Huis van Bewaring**

- de zorg voor het toezicht inzake de detentiezorg, het gevangeniswezen, de vrijheidsbeneming en invrijheidstelling, waaronder gratie en generaal pardon

#### **Kustwacht**

- de zorg voor toezicht en bestrijding van illegaliteit in de vaarwateren rond Sint Maarten

#### **Douane**

- de zorg voor toezicht en controle op goederenstroom

#### **Meldpunt Ongebruikelijke Transacties**

- de zorg voor bestrijding, opsporing en de preventie van het witwassen van geld en de financiering van terrorisme

#### **Voogdijraad**

- de zorg voor jeugdbescherming ter voorkoming van misbruik van kinderen
- de zorg voor resocialisatie van minderjarigen

#### **Reclassering en Gezinsvoogdijinstellingen (Stichting JIB)**

- de zorg voor het begeleiden van volwassenen die met het strafrecht in aanraking zijn gekomen ter voorkoming van recidive en het terugdringen van criminaliteit
- de zorg voor de begeleiding van minderjarigen en hun gezinnen, die onder toezicht zijn geplaatst

#### **Turning Point**

- de zorg om drugsverslaving te verhelpen en voorkomen

#### **Opleidingsinstituut (Justice Academy in oprichting)**

- Bevorderen van de kwaliteit van het functioneren van overheidsinstellingen en organisaties in de particuliere sector die (deels) belast zijn met rechtshandhaving, openbare orde en veiligheidszorg

#### **Jeugd Detentie Centrum**

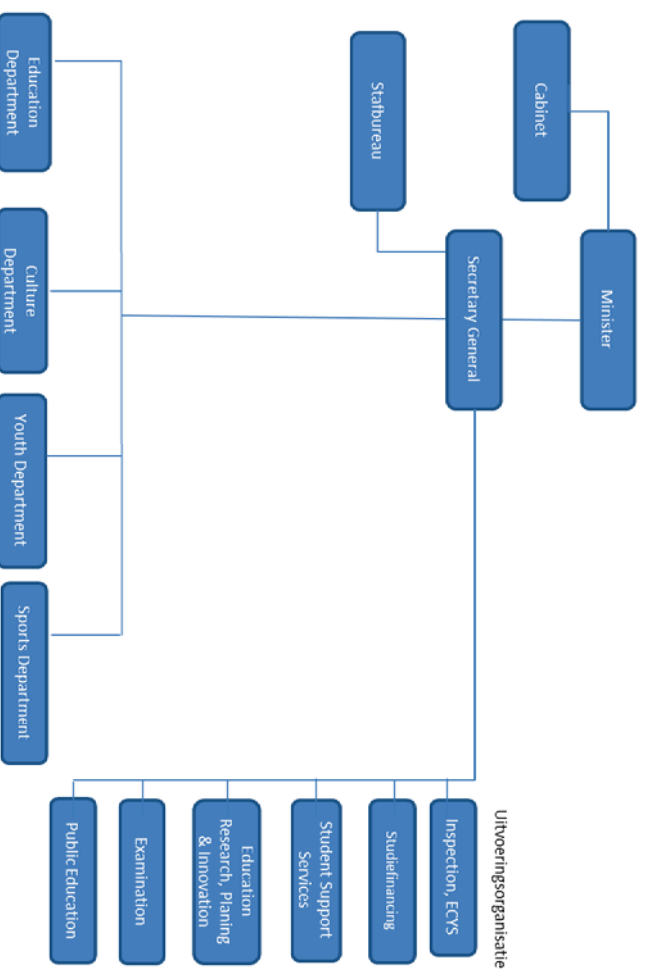
- De zorg voor de justitiële en civiele jeugdopvang

## Ministerie van Onderwijs, Cultuur, Jeugd- en Sportzaken

Tot het Ministerie van Onderwijs, Cultuur, Jeugd- en Sportzaken behoren de volgende organisatorische eenheden:

- Minister van Onderwijs, Cultuur, Jeugd- en Sportzaken
- Kabinet Minister van Onderwijs, Cultuur, Jeugd- en Sportzaken
- Stafbureau van Onderwijs, Cultuur, Jeugd- en Sportzaken
- Afdeling Onderwijs
- Afdeling Cultuur
- Afdeling Jeugd- en Sportzaken
- Inspectiedienst Onderwijs, Cultuur, Jeugd en Sport
- Dienst Studiefinanciering
- Dienst Studentenondersteuning
- Dienst Onderwijs Innovatie
- Dienst Examinens
- Dienst Openbaar Onderwijs

### Structuur Ministerie OCJS



## **Visie:**

*De visie van het Ministerie is als volgt samengevat:*

**The Ministry of Education, Culture, Youth & Sports affairs would be able to perform as a service-oriented arm of government, which would provide strategic leadership in the process of preparing an individual to become an independent, thinking, productive, wholesome, useful and valued member of society.**

## **Missie:**

Om bovengenoemde visie te bereiken is de volgende missie statement geformuleerd:  
*Our mission is 'to carry out the vision as previously described and ensuring the implementation of effective and efficient systems which promote and secure equal opportunities and access to quality education, recreation, social, cultural and physical development for all the people of St. Maarten'.*

## **Beleidssterrein:**

De belangrijkste beleidssterreinen en daaronder ressorterende hoofdtaken van het Ministerie van Onderwijs, Cultuur, Jeugd- en Sportzaken zijn:

1. Het ontwikkelen en ondersteunen van beleid op het gebied van onderwijs, cultuur, jeugd- en sportzaken
2. Het ontwikkelen van beleid voor monumentenbehoud en cultureel erfgoed
3. Het ontwikkelen van beleid gericht op het bevorderen en bewaken van kwaliteit en efficiency, alsmede het zorgdragen voor financieel toezicht op de gesubsidieerde instellingen op het gebied van onderwijs cultuur, jeugd en sport.

## **Onderwijsbeleid 2016 - 2019**

### **Taakgebied gehele onderwijs sector**

De hoofdtaken op het gebied van onderwijs van het Ministerie van Onderwijs, Cultuur, Jeugd en Sport zijn:

- (a) de zorg voor onderwijsaanlegenheden in de ruïenste zin van het woord en het toezicht op de uitvoering hiervan;
- (b) de zorg voor interne en externe communicatie inzake aangelegenheden het ministerie aangaande;
- (c) de zorg voor een blijvende ontwikkeling en vorming van het menselijke kapitaal;
- (d) het behartigen en coördineren van de aangelegenheden op het gebied van onderwijs in Koninkrijks-, regionaal en internationaal verband;
- (e) het bevorderen van de totstandkoming en de instandhouding van optimale voorzieningen ten behoeve van het onderwijs;
- (f) de zorg voor onderwijsvernieuwing en het toezicht op de uitvoering hiervan;
- (g) de zorg voor onderwijsbesteding en het toezicht op de uitvoering hiervan;
- (h) de zorg voor onderwijsondersteuning en het toezicht op de uitvoering hiervan;
- (i) de zorg voor de vertaling van de UNESCO-doelen in het algehele onderwijs en sociaal-cultureel beleid;
- (j) de zorg voor controle inzake financiële zaken en het subsidiebeleid op het gebied van onderwijs;
- (k) de zorg voor controle en evaluatie van programma's op het gebied van onderwijs;

- (l) het namens de overheid optreden als schoolbestuur gericht op de totstandkoming en instandhouding van een kwantitatief en kwalitatief optimaal stelsel van openbaar onderwijs.

### **Taakgebied Cultuur**

- (a) het adviseren van de overheid over de toewijzing van middelen op basis van onderzoek, voortgangsreportages en prognoses van de programmaorganisaties;
- (b) het zorgdragen voor beleid gericht op de bevordering en optimaliseren van de culturele en kunstuitingen en de toegankelijkheid hiervan;
- (c) het zorgdragen voor beleid, wet- en regelgeving inzake cultuurzaken, en het toezicht op de uitvoering hiervan (integraal cultuurbeleid);
- (d) het zorgdragen voor de stimulering van culturele programma's, amateuristische kunstbeoefening en musea;
- (e) het zorgdragen voor de uitvoering beleid met betrekking tot UNESCO-zaken op het gebied van cultuur en het toezicht op de uitvoering hiervan;
- (f) het bevorderen van het welzijn van alle leden van de samenleving door middel van cultuur;
- (g) het bevorderen van de toegankelijkheid van culturele voorzieningen voor het algemeen publiek;
- (h) het behartigen en coördineren van de aangelegenheden op het gebied van cultuur in Koninkrijks-, regionaal en internationaal verband;
- (i) het bevorderen van de totstandkoming en de instandhouding van optimale voorzieningen ten behoeve van cultuur;
- (j) het zorgdragen voor o.m. monumenten-, museum-, bibliotheek- en kunstenbeleid en algemene culturele evenementenbeleid;
- (k) het zorgdragen voor het beleid ter bescherming van het cultureel erfgoed.

## Taakgebied Sport

- (a) het adviseren van de regering betreffende de toewijzing van zowel materiele – als immateriële middelen aan derden op basis van onderzoek, voortgangsverslagen en prognoses van de organisatie programma;
- (b) het zorgdragen voor de verdere ontwikkeling van beleid, wet- en regelgeving (gebaseerd op internationale conventies) omtrent sport en recreatie en toezicht houden op de tenuitvoerlegging daarvan;
- (c) het vergroten van de aanbod aan sportfaciliteiten en erop toezien dat deze op een optimale wijze worden gebruikt en onderhouden;
- (d) Het bevorderen van het beginsel van gelijkheid en het vergroten van het gevoel van saamhorigheid binnen de maatschappij door middel van sport- en recreatieactiviteiten;
- (e) het bevorderen van de participatie en de deelname van zowel individuen als groepen aan verschillende taken van sport op nationaal, regionaal en internationaal niveau;
- (f) Hhet stimuleren en bevorderen van het lichamelijke en geestelijke welzijn van burgers middels sport- en recreatieactiviteiten.
- (g) de zorg voor de vertaling van UNESCO – doelen in het algehele onderwijs en sociaal-cultureel beleid voor St. Maarten.

## Taakgebied jeugd en jongeren

- (a) het adviseren van de overheid over de toewijzing van middelen op basis van onderzoek, voortgangsrapportages en prognoses van de programmaorganisaties;
- (b) het zorgdragen voor de behartiging van een beleid gericht op blijvende ontwikkeling en optimalisering van de kwaliteit en kwantiteit (aard en omvang) van de human resources van St. Maarten;
- (c) het zorgdragen voor beleid, wet- en regelgeving inzake jeugd- en jongeren, en het toezicht op de uitvoering hiervan;
- (d) het zorgdragen voor het uitvoeringsbeleid met betrekking tot UNESCO verdragen op het gebied van jeugd- en jongeren, en het toezicht op de uitvoering hiervan;
- (e) het bevorderen, (doen) verrichten en aansturen van beleidsondersteunend en evaluatief onderzoek met betrekking tot de ontwikkeling van jeugdigen in het land Sint Maarten;
- (f) het bevorderen, (doen) verrichten en aansturen van de planning van activiteiten, gebaseerd op landelijke beleidskaders, met betrekking tot de ontwikkeling van jeugdigen in het land Sint Maarten;
- (g) het ontwikkelen van beleidsnota's en –adviezen en het doen van voorstellen voor het ontwikkelen, bijstellen, bewaken en (doen) uitvoeren van het landelijke mediabeleid ten behoeve van de ontwikkeling van jeugdigen in het land Sint Maarten, waaronder het budgettaire instrumentarium en het (doen) verzorgen van voorlichting met betrekking tot internationale verdragen, het landelijke beleid en de landelijke wet- en regelgeving.

De algemene doelstellingen van de diensten zijn als volgt:

- a. **De Dienst Onderwijsinnovatie** – De algemene doelstelling van de dienst is het implementeren van beleid en innovaties op het gebied van onderwijs door middel van effectieve planning, teneninde onderwijs en scholing in de samenleving positief te beïnvloeden.

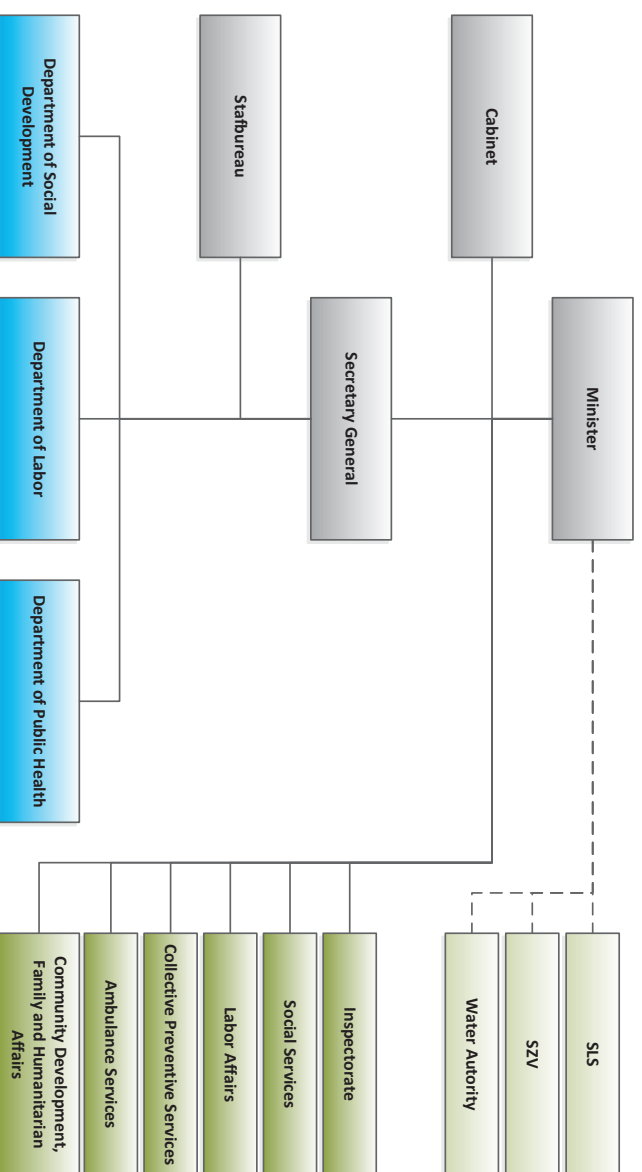
- b. **De Dienst Examens** – De algemene doelstelling van de dienst is het ontwikkelen van betrouwbare en valide toetsen en examens ten behoeve van het onderwijs.
- c. **De Dienst Studentenondersteuning** – De algemene doelstelling van de dienst is het zorg dragen voor studenten en scholierenbegeleiding en zorg ten behoeve van het effectief doorlopen van het ontwikkelingsproces.
- d. **De Dienst Studiefinanciering** – Het verstreken van studiefinanciering, informatie en begeleiding voor het volgen van een MBO/ SBO, HBO of WO opleiding in Sint Maarten, in Nederland, dan wel voor het voorzetten van de studie in de Verenigde Staten, in de regio of elders, om mogelijkheden en kansen te creëren voor iedere burger in de samenleving, die aan de gestelde criteria voldoet, om zich volgens eigen keuze zowel plaatselijk als internationaal professioneel te ontwikkelen voor een betere toekomst voor de individuele persoon zelf en onze samenleving als geheel.
- e. **De Dienst Openbaar Onderwijs** – Het namens de overheid zorg dragen voor het bestuur en beheer van een kwantitatief en kwalitatief optimaal stelsel van openbaar onderwijs; het zorgdragen voor organisatorische en management ondersteuning van openbare onderwijsinstellingen; en een bijdrage leveren aan de ontwikkeling van het beleid ten aanzien van het aanbod en de kwaliteit van het openbare onderwijs en haar voorzieningen.
- f. **De Inspectiedienst Onderwijs, Cultuur, Jeugd en Sport** - Het op efficiënte en effectieve wijze toezicht (controle en inspectie) uitoefenen op de uitvoering van wet- en regelgeving alsmede van het beleid op het gebied van onderwijs en het bevorderen van en het er op toezien dat het onderwijs wordt verricht in overeenstemming met internationaal erkende normen en regelgeving.



## Ministerie van Volksgezondheid, Sociale Ontwikkeling en Arbeid

Tot het Ministerie van Volksgezondheid, Sociale Ontwikkeling en Arbeid behoren de volgende organisatorische eenheden:

- Minister van Volksgezondheid, Sociale Ontwikkeling en Arbeid
- Kabinet Minister van Volksgezondheid, Sociale Ontwikkeling en Arbeid
- Stafbureau van Volksgezondheid, Sociale Ontwikkeling en Arbeid
- Afdeling Volksgezondheid
- Afdeling Sociale Ontwikkeling
- Afdeling Arbeid
- Inspectie Volksgezondheid, Sociale Ontwikkeling en Arbeid
- Dienst Ambulance Hulpverlening
- Dienst Collectieve Preventie
- Dienst Volksontwikkeling, Gezin en Humanitaire Zaken
- Dienst Arbeidszaken
- Sociale Dienst



## Visie

‘Joining forces to enhance the quality of life and well-being of the people of Sint Maarten to realize and fulfill their full potential’.

## Missie

‘Working to ensure quality products to address the needs and responsibility of the population in sustaining livelihood while securing a safe and healthy living and working environment in Sint Maarten’.

## Beleidssterrein:

De belangrijkste beleidssterreinen en daaronder ressorterende hoofdtaken van het

Ministerie van Volksgezondheid, Sociale Ontwikkeling en Arbeid zijn:

- (Volks)gezondheidsbeleid;
- Sociale ontwikkelingsbeleid;
- Ziektekosten en sociale verzekeringsstelselbeleid;
- Arbeidsmarktbeleid, werkgelegenheidsbeleid en arbeidsomstandighedenbeleid.

Hoofdtaken voor bovenstaande beleidsterreinen conform het organisatiebesluit zijn:

- a. Voorbereiden van wet-en regelgeving;
- b. Beleidsadvisering;
- c. Toezicht op de uitvoering en kwaliteit;
- d. Monitoren, controleren en evalueren;
- e. Beheren van registratiesystemen alsmede het onderzoeken en monitoren;
- f. Zorg voor de ontwikkeling van en toezicht op het ziektekosten- en sociale verzekeringsstelsel;
- g. Zorg voor de ontwikkeling en toezicht op het aanbod van sociale- en gezondheidszorgvoorzieningen en gezonde arbeidsomstandigheden;
- h. Zorg voor en coördinatie van volksgezondheidsaspecten, geneeskundige hulpverlening en bevolkingszorg bij rampen;
- i. Zorg voor effectieve informatievoorziening inzake het beleid en de programma's van het Ministerie;
- j. Zorg voor de volksontwikkeling, buurt- en opbouwwerk;
- k. Zorg voor arbeidsbemiddeling, evenals het verstrekken van tewerkstellingsvergunningen.

## **Ministerie van Toerisme, Economische Zaken, Vervoer en Telecommunicatie**

Tot het Ministerie van Toerisme, Economische Zaken, Vervoer en Telecommunicatie behoren de volgende organisatorische eenheden:

- Minister van Toerisme, Economische Zaken, Vervoer en Telecommunicatie
- Kabinet Minister van Toerisme, Economische Zaken, Vervoer en Telecommunicatie
- Stafbureau van Toerisme, Economische Zaken, Vervoer en Telecommunicatie
- Afdeling Economie, Vervoer en Telecommunicatie
- Meteorologische Dienst
- Dienst Economische Vergunning
- Inspectiedienst Toerisme, Economische Zaken, Vervoer en Telecommunicatie
- Dienst Lucht- en Scheepvaart
- Dienst Toerisme
- Dienst Statistiek
- Dienst Bureau Intellectueel Eigendom Sint Maarten

### **Beleidssterrein:**

De belangrijkste beleidssterreinen en daaronder ressorterende hoofdtaken van het Ministerie Toerisme, Economische Zaken, Vervoer en Telecommunicatie zijn:

- de voorbereiding van beleid met betrekking tot aangelegenheden welke het ministerie raken;
- de voorbereiding van wet- en regelgeving met betrekking tot aangelegenheden welke het ministerie raken;
- de coördinatie en uitvoering van hetgeen bij of krachtens wettelijke regeling aan het ministerie in het bijzonder is opgedragen of geacht moet worden daartoe te behoren;
- de coördinatie en uitvoering van hetgeen krachtens medeondertekening valt onder de verantwoordelijkheid van de bewindspersoon die verantwoordelijk is voor het ministerie;
- het monitoren, controleren en evalueren van het beleid en de uitvoering hiervan door de afdelingen en uitvoerende organisaties in het kader van effectiviteit en efficiëntie van beleid.

Hoofdtaken voor bovenstaande beleidssterreinen conform het organisatiebesluit zijn:

- de zorg voor beleid, wet- en regelgeving inzake economische aangelegenheden;
- de zorg voor het verlenen van vergunningen;
- de zorg voor controle en inspectie inzake vergunningen;
- de zorg voor verkeers- en vervoersbeleid;
- de zorg voor toerisme;
- de zorg voor sociaal-economische ontwikkelingsplanning;
- de zorg voor aangelegenheden met betrekking tot de haven, luchthaven, nutsbedrijven en bedrijven die transport en telecommunicatiefaciliteiten en – diensten leveren;
- de zorg voor evenwichtige ontwikkeling van de economie in de ruimste zin, waaronder de zorg voor de internationale en regionale economische betrekkingen en het bevorderen van de marktwerking;
- de zorg voor het monitoren van economische bedrijvigheid;

- de zorg voor beleid, wet- en regelgeving inzake de luchtvaart, scheepvaart en maritieme zaken en het toezicht op de uitvoering van die kaders en de kwaliteit hiervan;
- de afstemming van luchtvaartzaken, die raakvlakken hebben met de overige ministeries en overige landen binnen het Koninkrijk;
- de structurering en coördinatie van de kaders waarbinnen de luchtvaart op veilige wijze kan worden beoefend, en het toezicht op de algemene en plaatselijke luchtverkeersleiding en luchtvaarterreinen en de naleving van de luchtvaartvoorschriften ter waarborging van veilige operaties in het algemeen en de vliegeveiligheid in het bijzonder;
- de zorg voor beleid, wet- en regelgeving inzake diergeneeskundige zorg, en toezicht op de naleving hiervan;
- de zorg voor juridische en beleidsmatige kaders betreffende telecommunicatie en post en het toezicht op de uitvoering van die kaders en de kwaliteit van de telecommunicatie en de post;
- de zorg voor het prijs-, en tarievenbeleid;
- de zorg voor het verlenen van concessies;
- de zorg voor het jkkwezen;
- de zorg voor beleid, wet- en regelgeving inzake landbouw, veeteelt en visserij en het toezicht op de uitvoering hiervan;
- de zorg voor beleid, wet- en regelgeving inzake meteorologie, toezicht op de naleving hiervan;
- de zorg voor beleid, wet- en regelgeving inzake hazard spelen en het toezicht op de uitvoering hiervan;
- de zorg voor statistische gegevens.

## **Ministerie van Volkshuisvesting, Ruimtelijke Ontwikkeling, Milieu en Infrastructuur**

Tot het Ministerie van Volkshuisvesting, Ruimtelijke Ontwikkeling, Milieu en Infrastructuur behoren de volgende organisatorische eenheden:

- Minister van Volkshuisvesting, Ruimtelijke Ontwikkeling, Milieu en Infrastructuur
- Kabinet Minister van Volkshuisvesting, Ruimtelijke Ontwikkeling, Milieu en Infrastructuur
- Stafbureau van Volkshuisvesting, Ruimtelijke Ontwikkeling, Milieu en Infrastructuur
- Afdeling Volkshuisvesting, Ruimtelijke Ontwikkeling, Milieu en Infrastructuur
- Dienst Nieuwe Werken
- Dienst Beheer
- Domeinbeheer
- Inspectie
- Vergunningen

### **Beleidssterrein:**

De belangrijkste beleidssterreinen en daaronder ressorterende hoofdtaken van het Ministerie van Volkshuisvesting, Ruimtelijke Ontwikkeling, Milieu en Infrastructuur zijn:


- beleidsadvisering met betrekking tot Volkshuisvesting, Ruimtelijke Ontwikkeling, Milieu en Infrastructuur;
- het zorgdragen voor civiel technische werken, openbare ruimtes en begraafplaatsen, straatverlichting en stadsvernieuwing;
- het zorgdragen voor zaken op het gebied van ruimtelijke ontwikkeling, milieu en natuur, domein en veiligheid, het beheer van grond, gebouwen en eigendommen van de overheid van Sint Maarten;
- effectief beleid op het gebied van afvalstoffen, huur- en grondbeleid.

Hoofdtaken voor bovenstaande beleidssterreinen conform het organisatiebesluit zijn:

- de zorg voor stadsvernieuwing;
- de zorg voor kwaliteit van het leefmilieu en de natuur;
- de zorg voor ruimtelijke ontwikkeling in de ruimste zin des woords (volkshuisvesting, milieu, natuur, infrastructuur en planologie);
- de zorg voor grondbeleid;
- de zorg voor het onroerend goed van Sint Maarten en de bestuursorganen daarin te ondersteunen;
- de zorg voor civieltechnische werken, openbare begraafplaatsen, openbare gebieden en straat- en verkeersmeubilair en straatverlichting;
- de zorg voor aangelegenheden op het gebied van ondergrondse infrastructuur, afwateringsvoorzieningen, bouw-, utiliteits- en civieltechnische projecten en aanverwante projecten;
- de zorg voor civiel- en bouwtechnische aangelegenheden;
- de zorg op het gebied van ruimtelijke ordening en volkshuisvesting (ROV), milieu en natuur, domein en veiligheid, beheer en exploitatie van gronden, gebouwen en terreinen van Sint Maarten;
- de zorg voor onderhoud aan gebouwen en civieltechnische werken van Sint Maarten;
- de zorg voor effectief beleid op het gebied van vast en vloeibaar afval;
- de zorg voor een effectieve huur- en grondbeleid;

- de zorg voor het vertegenwoordigen van Sint Maarten op het gebied van VROMI lokaal en internationaal;
- de zorg voor het verlenen van huursubsidies en het tegengaan van grondspeculaties;
- de zorg voor territoriale wateren en bodemschatten;
- het tegengaan van hinder die het klimaat verontreinigt;
- de zorg voor de vertaling van de internationale verdragen in beleid op het gebied van VROMI voor Sint Maarten;
- het adviseren en ondersteunen van de overheidsorganisatie in Koninkrijksverband inzake VROMI aangelegenheden.

# LAND SINT MAARTIEN



## BEGROTING 2017

# LAND SINT MAARTEN BEGROTING 2017

## INHOUDSOPGAVE

Land Begroting 2017:

Hoofdstuk:

2: Parlement en Hoge Colleges van Staat	Pagina 1 - 2
3: Ministerie van Algemene Zaken	Pagina 3 - 8
4: Ministerie van Financien	Pagina 9 - 11
5: Ministerie van Justitie	Pagina 12 - 14
6: Ministerie van Onderwijs, Cultuur, Jeugd en Sportzaken	Pagina 15 - 17
7: Ministerie van Volksgezondheid, Sociale Ontwikkeling en Arbeid	Pagina 18 - 21
8: Ministerie van Toerisme, Economische Zaken, Vervoer en Telecommunicatie	Pagina 22 - 24
9: Ministerie van Volkshuisvesting, Ruimtelijke Ordening en Milieu	Pagina 25 - 28
10: Ontvangsten	Pagina 29 - 30
11: Kapitaaldienst	Pagina 31 - 33
12: Recapitulatie	Pagina 34 - 35
Bijlagen:	
13: Staat H: Verzamel- en Consolidatiestaat	Pagina 36 – 46
14: Staat B: Staat van het bezoldigen personeel	Pagina 47 - 54
15: Staat C: Staat van geactiveerde Kapitaalluitgaven	Pagina 55
16: Staat E: Staat van opgenomen langlopende geldleningen	Pagina 56
17: Staat G: Staat van Inkomstenoverdrachten	Pagina 57 - 65
18: Overzicht van eigendommen (wagengpark)	Pagina 66-73
19: Overzicht van erfacht	Pagina 74
20: Overzicht van huurvereenkomsten en overheidsgebouwen	Pagina 75-79
21: Overzicht van deelnemingen	Pagina 80
22: Overzicht van Collectieve Sector	Pagina 81
23: Overzicht van verleende concessies	Pagina 82



# **GEWONE DIENST**

GEWONE DIENST UITGAVEN								
Grootboek rekeningen	Kosten - plaats	Onschrijving	Vernoedelijk Werkelijke uitgaven 2015	Begrote uitgaven 2016	Begrote uitgaven 2017	Verhul bedrag	Verschi %	
		Hoofdstuk 2, Parlement en Hoge Colleges van Staat						
	2020	Parlement						
		Salariissen & Sociale Lasten	5.833,139	7.048,531	7.521,122	472,591	6,70%	
		Overige loonkosten	35,263	226,201	226,201	0	0,00%	
		Totaal personeelskosten	5.868,402	7.274,732	7.747,323	472,591	6,50%	
		Totaal materiele kosten	795,174	826,000	509,603	-316,397	-38,30%	
		Totaal Parlement	6.663,576	8.100,732	8.256,926	156,194	1,93%	
	2030	Ondersteuning en Griffie						
		Salariissen & Sociale Lasten	2.986,938	1.363,415	1.501,469	138,054	10,13%	
		Overige loonkosten	43,241	20,000	20,000	0	0,00%	
		Totaal personeelskosten	3.030,179	1.383,415	1.521,469	138,054	9,98%	
		Totaal materiele kosten	910,136	1.360,014	2.457,575	1.097,561	80,70%	
		Totaal ondersteuning	3.940,315	2.743,429	3.979,044	1.235,615	45,04%	
	2040	Raad van Advies						
		Salariissen & Sociale Lasten	782,706	756,859	861,439	104,581	13,82%	
		Overige loonkosten	39,994	32,279	32,279	0	0,00%	
		Indirecte personeelskosten	6,260	0	0	0	0,00%	
		Totaal personeelskosten	828,960	789,137	893,718	104,581	13,25%	
		Totaal materiele kosten	725,423	1.190,673	1.135,057	-55,616	-4,67%	
		Totaal Raad van Advies	1.554,383	1.979,810	2.028,775	48,965	2,47%	
	2040	Raad van Advies Tijdelijk Personeel						
		Totaal tijdelijk personeelskosten	11,127	0	0	0	0,00%	
	2050	Algemene Rekenkamer						
		Salariissen & Sociale Lasten	850,069	1.363,464	1.466,209	102,745	7,54%	
		Overige loonkosten	7,844	25,000	20,000	-5,000	-20,00%	
		Totaal personeelskosten	857,913	1.388,464	1.486,209	97,745	7,04%	
		Totaal materiele kosten	743,405	836,096	785,023	-51,073	-6,11%	
		Totaal Algemene Rekenkamer	1.601,318	2.224,560	2.271,232	46,672	2,10%	
	2060	Ombudsman						
		Salariissen & Sociale Lasten	706,836	909,318	934,785	25,466	2,80%	
		Overige loonkosten	15,997	0	0	0	0,00%	
		Totaal personeelskosten	722,833	909,318	934,785	25,466	2,80%	
		Totaal materiele kosten	432,551	544,932	529,918	-15,014	-2,76%	
		Totaal Ombudsman	1.155,384	1.454,250	1.464,703	10,452	0,72%	
	2060	Ombudsman Tijdelijk Personeel						
		Totaal tijdelijk personeelskosten	36,343	0	31,905	31,905	100,00%	
		Totaal gewone dienst	14.962,446	16.502,781	18.032,585	1.529,804	9,27%	

GEMONE DIENST UITGAVEN							
Grootboek rekeningen	Kosten - plaats	omschrijving Hoofdstuk 2, Parlement en Hoge Colleges van Staat	Vernoodelijk Werkelijke uitgaven 2015	Begrote uitgaven 2016	Begrote uitgaven 2017	Verhnl bedrag	Verschl %
TOTALEN PER ECONOMISCHE CATEGORIËN			14.962.446	16.502.781	18.032.585	1.529.804	9,27%
41001	Bezoldiging		9.142.802	7.894.047	8.193.795	299.748	3,80%
41005	Vakantie Toelage		492.326	576.975	616.978	40.002	6,93%
41019	Diverse vergoedingen en toelagen		384.525	1.687.193	2.055.463	368.270	21,83%
41021	Kindertoelage		39.720	35.015	33.705	-1.310	-3,74%
41050	Pensioentoeelage A.P.S.		443.500	714.356	905.455	191.099	26,75%
41060	Compensatietoelage A.O.V./A.W.W.		315.741	432.224	475.207	42.983	9,94%
41070	Werkgeversbijdrage AVBZ		49.229	44.940	47.849	2.909	6,47%
41071	Werkgeversbijdrage FZOG		41.345	56.837	58.995	2.158	3,80%
41099	Vergoeding Bestuursleden		250.500	0	0	0	0,00%
47003	Ziekteverzekering Kosten Personeel		0	0	-102.422	-102.422	100,00%
41003	<b>Salarissen &amp; Sociale Lasten</b>		<b>11.159.688</b>	<b>11.441.586</b>	<b>12.285.024</b>	<b>843.438</b>	<b>7,37%</b>
41026	Overwerk		12.442	10.000	10.000	0	0,00%
41039	Gratificaties en bonus		40.444	21.169	26.169	5.000	23,62%
41040	Retroactieve uitkering		70.736	247.311	247.311	0	0,00%
41201	Lump summ Indexering / COLA		16.887	0	0	0	0,00%
	Werving en selectie		8.090	25.000	15.000	-10.000	-40,00%
	<b>Overige loonkosten</b>		<b>148.599</b>	<b>303.480</b>	<b>298.480</b>	<b>-5.000</b>	<b>-1,65%</b>
	<b>Totaal personeelskosten</b>		<b>11.308.287</b>	<b>11.745.066</b>	<b>12.583.504</b>	<b>838.438</b>	<b>7,14%</b>
43002	Bezoldiging tijdelijk personeel		41.105	0	29.463	29.463	100,00%
43039	Retroactieve uitkering tijd.pers.		6.365	0	0	0	0,00%
43060	Comp.toeslag A.O.V./A.W.W. tijd.pers.		0	0	2.091	2.091	100,00%
43070	Werkgeversbijdrage AVBZ tijd.pers.		0	0	139	139	100,00%
43071	Werkgeversbijdrage FZOG tijd.pers.		0	0	212	212	100,00%
	<b>Totaal tijdelijk personeelskosten</b>		<b>47.470</b>	<b>0</b>	<b>31.905</b>	<b>31.905</b>	<b>100,00%</b>
41204	Reis- en verblijfskosten		602.775	710.170	498.938	-211.232	-29,74%
42001	Afslachrijvingskosten		0	0	0	0	0,00%
42100	Instaansoortbeleid studie		2.000	18.476	30.000	11.524	62,37%
43000	Personeel van derden		183.268	299.808	296.244	-3.564	-1,19%
43101	Electriciteit		124.317	220.200	216.800	-3.400	-1,54%
43103	Benzine, olie en smeermiddelen		11.630	36.070	38.570	2.500	6,93%
43401	Kantoorbenodigdheden		80.561	149.937	124.155	-25.782	-17,20%
43402	Keuken benodigdheden en catering		34.193	33.897	33.500	-397	-1,17%
43403	Boeken en Abonnementen		17.400	50.200	46.900	-6.57%	0,00%
43411	Dienst- en werkleding en uitrusting		3.311	10.000	10.000	0	0,00%
43420	Water		8.774	19.930	18.930	-1.000	-5,02%
43430	Onderhoud gebouwen en terreinen		82.013	39.097	40.097	1.000	2,56%
43435	Onderhoud vervoermiddelen		9.900	24.870	24.870	0	0,00%
43436	Onderhoud kantoormachines		90.153	32.260	41.000	8.740	27,09%
43437	Onderhoud Hardware		15.901	0	0	0	0,00%
43439	Overig Onderhoud		20.919	10.313	10.363	50	0,48%
43440	Huur gebouwen en ruimten		321.826	326.585	1.472.704	1.146.119	350,94%
43445	Onderhoud Hardware and Applicaties		0	24.240	24.000	-240	-0,99%
43450	Verzekering Premie		9.301	14.482	12.503	-1.979	-13,67%
43451	Verzekering voortuigen		4.429	5.155	9.581	4.426	85,86%
43470	Advertentiekosten		19.772	18.100	25.000	6.900	38,12%
43471	Telefoonkosten /Faxkosten		53.632	187.600	194.000	6.400	3,41%
43472	Porti- en telegramkosten		465	6.333	6.333	0	0,00%
43474	Representatiekosten		293.842	185.683	185.000	-683	-0,37%
43476	Rechts en deskundig advies		417.900	640.162	620.500	-19.662	-3,07%
43480	Cursussen en opleidingen		118.697	292.800	245.000	-47.800	-16,33%
43487	Communicatie		264.593	260.000	260.000	0	0,00%
43489	Projecten en activiteiten		0	0	0	0	0,00%
43491	Beveiliging		4.496	9.809	10.825	1.016	10,36%
43493	Contributie en Lidmaatschap		42.172	54.500	35.380	-19.120	-35,08%
43494	Porti- en vrachtkosten		0	3.500	3.500	0	0,00%
43499	Overige Goederen en diensten		355.388	557.944	392.039	-165.905	-29,74%
43501	Commissievergoeding		383.351	493.000	466.000	-27.000	-5,48%
43511	Schoonmaakbenodigdheden		7.333	22.594	24.444	1.850	8,19%
44220	Kosteloze Rechtskundig bijstand		22.377	0	0	0	0,00%
	<b>Totaal materiele kosten</b>		<b>3.606.689</b>	<b>4.757.715</b>	<b>5.417.176</b>	<b>659.461</b>	<b>13,86%</b>
	<b>Totaal</b>		<b>14.962.446</b>	<b>16.502.781</b>	<b>18.032.585</b>	<b>1.529.804</b>	<b>9,27%</b>

GEWONE DIENST UITGAVEN								
Grootboek rekeningen	Kosten - plaats	Omschrijving	Vernoodelijk Werkelijke uitgaven 2015	Begrote uitgaven 2016	Begrote uitgaven 2017	Verschil bedrag	Verschil %	
		<b>Hoofdstuk 3, Ministerie van Algemene Zaken</b>						
	<b>30</b>	<b>Minister</b>						
		Salarissen & Sociale Lasten	260,310	341,289	346,073	4,783	1,40%	
		Overige loonkosten	30,140	0	0	0	0,00%	
		Totaal personeelskosten	290,450	341,289	346,073	4,783	1,40%	
		Totaal materiele kosten	113,225	107,728	107,728	0	0,00%	
		Totaal Minister	403,675	449,017	453,801	4,783	1,07%	
	<b>3010</b>	<b>Kabinet</b>						
		Salarissen & Sociale Lasten	605,238	888,292	1,077,667	189,375	21,32%	
		Overige loonkosten	129,155	0	0	190,370	0,00%	
		Totaal personeelskosten	734,393	888,292	1,077,667	372,422	41,93%	
		Totaal materiele kosten	57,893	86,790	86,790	0	0,00%	
		Totaal Kabinet	792,286	975,082	1,164,457	189,375	19,42%	
	<b>3011</b>	<b>Kabinet Gevolmachtigde Minister</b>						
		Salarissen & Sociale Lasten	1,153,358	558,874	1,020,233	461,359	82,55%	
		Overige loonkosten	18,368	0	0	0	0,00%	
		Totaal personeelskosten	1,171,726	558,874	1,020,233	461,359	82,55%	
		Totaal materiele kosten	902,212	0	0	0	0,00%	
		Subsidies en bijdragen	0	1,385,737	0	-1,385,737	-100,00%	
		Overheidsinstelling	0	0	1,815,976	1,815,976	100,00%	
		Totaal Kabinet Gevolmachtigde Minister	2,073,938	1,944,611	2,836,209	891,598	45,85%	
	<b>3021</b>	<b>Stabureau</b>						
		Salarissen & Sociale Lasten	1,382,528	933,654	1,049,991	116,337	12,46%	
		Overige loonkosten	12,790	5,000	5,000	0	0,00%	
		Totaal personeelskosten	1,395,318	938,654	1,054,991	116,337	12,39%	
		Totaal materiele kosten	81,786	156,466	156,466	0	0,00%	
		Totaal Stabureau	1,477,104	1,095,120	1,211,457	116,337	10,62%	
	<b>3021</b>	<b>Stabureau Tijdelijk Personeel</b>						
		Totaal tijdelijk personeelskosten	0	0	0	0	0,00%	
	<b>3030</b>	<b>Raad van State</b>						
		Salarissen & Sociale Lasten	0	0	310,400	310,400	100,00%	
		Overige loonkosten	0	0	0	0	0,00%	
		Totaal personeelskosten	0	0	310,400	310,400	100,00%	
		Subsidies en bijdragen	118,504	0	0	0	0,00%	
		Overheidsinstelling	0	0	113,468	113,468	100,00%	
		Totaal Raad van State	118,504	0	423,868	423,868	100,00%	
	<b>3031</b>	<b>Sociaal Economische Raad</b>						
		Salarissen & Sociale Lasten	631,833	663,819	680,064	16,244	2,45%	
		Overige loonkosten	300,518	0	0	0	0,00%	
		Totaal personeelskosten	932,351	663,819	680,064	16,244	2,45%	
		Totaal materiele kosten	596,404	613,200	613,200	0	0,00%	
		Totaal SER	1,528,755	1,277,019	1,293,264	16,244	1,27%	
	<b>3040</b>	<b>Integriert Bureau</b>						
		Salarissen & Sociale Lasten	0	0	0	0	0,00%	
		Overige loonkosten	0	0	0	0	0,00%	
		Totaal personeelskosten	0	0	0	0	0,00%	
		Totaal materiele kosten	134,342	0	0	0	0,00%	
		Totaal Stabureau	134,342	0	0	0	0,00%	

GEWONE DIENST UITGAVEN							
Grootboek rekening	Kosten - plaats	Omschrijving	Vermoedelijk Werkelijke uitgaven 2015	Begrote uitgaven 2016	Begrote uitgaven 2017	Verschil bedrag	Verschil %
		<b>Hoofdstuk 3, Ministerie van Algemene Zaken</b>					
	<b>3102</b>	<i>Brandweer</i>					
		Salarissen & Sociale Lasten	4,798,819	5,437,788	5,642,376	204,588	3,76%
		Overige loonkosten	297,650	176,816	176,816	0	0,00%
		Totaal personeelskosten	5,096,469	5,614,604	5,819,192	204,588	3,64%
		Totaal materiele kosten	368,880	875,623	875,623	0	0,00%
		Totaal Brandweer	5,465,349	6,490,226	6,694,815	204,588	3,15%
	<b>3102</b>	<i>Brandweer Tijdelijk Personeel</i>					
		Totaal tijdelijk personeelskosten	12,280	0	0	0	0,00%
	<b>3103</b>	<i>Burgerzaken</i>					
		Salarissen & Sociale Lasten	1,961,252	1,997,253	2,042,225	44,972	2,25%
		Overige loonkosten	36,033	5,000	5,000	0	0,00%
		Totaal personeelskosten	1,997,285	2,002,253	2,047,225	44,972	2,25%
		Totaal materiele kosten	624,336	697,916	697,916	0	0,00%
		Totaal Burgerzaken	2,621,621	2,700,169	2,745,141	44,972	1,67%
	<b>3103</b>	<i>Burgerzaken Tijdelijk Personeel</i>					
		Totaal tijdelijk personeelskosten	0	5,220	5,220	0	0,00%
		Totaal uitvoerende Organisaties	8,099,250	9,195,615	9,445,175	249,560	2,71%
	<b>3104</b>	<i>Veiligheidsdienst</i>					
		Totaal personeelskosten	1,652,830	2,894,436	2,894,436	0	0,00%
44201		Subsidies en bijdragen	681,416	1,264,965	0	-1,264,965	-100,00%
44102		Overheidsinstellingen	0	0	1,264,965	1,264,965	100,00%
		Totaal Veiligheidsdienst	2,334,246	4,159,401	4,159,401	0	0,00%
	<b>3104</b>	<i>Commissie Van Toezicht Veiligheidsdienst</i>					
44201	30017	Subsidies en bijdragen	0	45,900	0	-45,900	-100,00%
44102	30017	Overheidsinstellingen	0	0	51,000	51,000	100,00%
	<b>3105</b>	<i>Nationaal Archief</i>					
44201		Subsidies en bijdragen	0	148,055	0	-148,055	-100,00%
44102		Overheidsinstellingen	0	0	175,617	175,617	100,00%
	<b>3107</b>	<i>Partkeerplaats</i>					
		Salarissen & Sociale Lasten	0	124,363	155,256	30,892	24,84%
		Overige loonkosten	0	10,000	10,000	0	0,00%
		Totaal personeelskosten	0	134,363	165,256	30,892	22,99%
		Totaal materiele kosten	0	16,490	16,490	0	0,00%
		Totaal Partkeerplaats	0	150,853	181,746	30,892	20,48%
		<i>Afdelingen:</i>					
	<b>3200</b>	<i>Afdeling Juridische Zaken en Wetgeving (Legal Affairs &amp; Legislation)</i>					
		Salarissen & Sociale Lasten	1,678,698	1,843,310	2,036,496	193,186	10,48%
		Overige loonkosten	41,038	155,000	55,000	-100,000	-64,52%
		Totaal personeelskosten	1,719,736	1,998,310	2,091,496	93,186	4,66%
		Totaal materiele kosten	305,490	386,672	486,672	100,000	25,86%
		Totaal Afdeling Juridische Zaken en Wetgeving (Legal Affairs & Legislation)	2,025,226	2,384,982	2,578,168	193,186	8,10%

GEWONE DIENST UITGAVEN								
Grootboek rekening	Kosten - plaats	Omschrijving	Vernoodelijk Werkelijke uitgaven 2015	Begrote uitgaven 2016	Begrote uitgaven 2017	Verschil bedrag	Verschil %	
		<b>Hoofdstuk 3, Ministerie van Algemene Zaken</b>						
	3300	<i>Afdeling Juridische Zaken en Weggeving/Tijdelijk Personeel</i>						
		Totaal tijdelijk personeelskosten	5,306	6,647	6,647	0	0,00%	
	3301	<i>Afdeling Binnenlandse Zaken en Koninkrijksrelaties (Internaal &amp; Koninkdom Affairs)</i>						
		Salarissen & Sociale Lasten	1.053,081	1.257,969	1.301,785	43,816	3,48%	
		Overige loonkosten	11,649	5,000	5,000	0	0,00%	
		Totaal personeelskosten	1.064,730	1.262,969	1.306,785	43,816	3,47%	
		Totaal materiele kosten	299,276	286,959	286,959	0	0,00%	
		Totaal Afdeling Binnenlandse Zaken en Koninkrijksrelaties (Internaal & Koninkdom Affairs)	1,364,006	1,549,928	1,593,744	43,816	2,83%	
	3301	<i>Afdeling Binnenlandse Zaken en Koninkrijksrelaties (Internaal &amp; Koninkdom Affairs) Tijdelijk personeel</i>						
		Totaal tijdelijk personeelskosten	0	5,317	5,317	0	0,00%	
	3302	<i>Afdeling buitenlandse Betrekkingsen (Directorate of Foreign Relations - DBB)</i>						
		Salarissen & Sociale Lasten	738,366	913,738	935,590	21,853	2,39%	
		Overige loonkosten	19,759	5,000	5,000	0	0,00%	
		Indirecte personeelskosten	11,899	0	0	0	0,00%	
		Totaal personeelskosten	770,024	918,738	940,590	21,853	2,38%	
		Totaal materiele kosten	61,559	53,015	53,015	0	0,00%	
		Totaal Afdeling Buitelandse Betrekkingsen (Bureau Foreign Affairs)	831,583	971,752	993,605	21,853	2,25%	
	3302	<i>Afdeling Buitelandse Betrekkingsen (Directorate of Foreign Relations - DBB) Tijdelijk Personeel</i>						
		Totaal tijdelijk personeelskosten	0	0	0	0	0,00%	
	3303	<i>Publieke Diensten/Leening Service Center</i>						
		Salarissen & Sociale Lasten	340,653	429,839	432,288	2,449	0,57%	
		Overige loonkosten	17,652	0	0	0	0,00%	
		Totaal personeelskosten	358,305	429,839	432,288	2,449	0,57%	
		Totaal materiele kosten	18,171	38,022	38,022	0	0,00%	
		Totaal Publieke Diensten/leening Service Center	376,476	467,861	470,310	2,449	0,52%	
	3304	<i>Advies Commissies</i>						
		Subsidies en bijdragen	163,868	239,999	0	-239,999	-100,000%	
		Overheidsinstellingen	0	0	250,000	250,000	100,000%	
44201								
44102								
	3301	<i>Secretariaat Raad van Ministers</i>						
		Salarissen & Sociale Lasten	940,913	983,842	991,473	7,630	0,78%	
		Overige loonkosten	25,901	5,000	5,000	0	0,00%	
		Totaal personeelskosten	966,814	988,842	996,473	7,630	0,77%	
		Totaal materiele kosten	41,353	46,066	46,066	0	0,00%	
		Totaal Secretariaat Raad van Ministers	1,008,167	1,034,908	1,042,538	7,630	0,74%	
	3301	<i>Secretariaat Raad van Ministers/ Tijd. Personeel</i>						
		Totaal tijdelijk personeelskosten	1,398	0	0	0	0,00%	
	3302	<i>Afdeling Voorlichting en Communicatie</i>						
		Salarissen & Sociale Lasten	1,099,393	1,220,206	1,228,450	8,244	0,68%	
		Overige loonkosten	11,421	5,000	5,000	0	0,00%	
		Totaal personeelskosten	1,110,814	1,225,206	1,233,450	8,244	0,57%	
		Totaal materiele kosten	478,717	425,844	425,844	0	0,00%	
		Totaal Afdeling Voorlichting en Communicatie	1,589,531	1,651,050	1,659,294	8,244	0,50%	

GEWONE DIENST UITGAVEN									
Grootboek rekeningen	Kosten - plaats	Omschrijving	Vermoedelijk Werkelijke uitgaven 2015	Begrote uitgaven 2016	Begrote uitgaven 2017	Verschil bedrag	Verschil %		
		<b>Hoofdstuk 3, Ministerie van Algemene Zaken</b>							
	<b>3302</b>	<i>Afdeling Voorlichting en Communicatie Tijd. Pers</i>							
		Totaal Tijdelijk Personeelskosten	0	0	0	0	0	0,00%	
	<b>3303</b>	<i>Dienst Bestuur &amp; Management Ondersteuning</i>							
		Salarissen & Sociale Lasten	186,677	185,285	188,143	2,858	1,54%		
		Overige loonkosten	1,480	0	0	0	0,00%		
		Totaal personeelskosten	188,157	185,285	188,143	2,858	1,54%		
		Totaal materiele kosten	122,981	0	5,000	5,000	100%		
		Totaal Dienst Bestuur & Management Ondersteuning	311,138	185,285	193,143	7,858	4,24%		
	<b>3304</b>	<i>Documentaire Informatievoorziening</i>							
		Salarissen & Sociale Lasten	824,585	940,955	1,064,989	124,034	13,18%		
		Overige loonkosten	14,402	5,000	5,000	0	0,00%		
		Totaal personeelskosten	838,987	945,955	1,069,989	124,034	13,11%		
		Totaal materiele kosten	213,222	188,466	188,466	0	0,00%		
		Totaal Documentaire Informatievoorziening	1,052,209	1,134,421	1,258,455	124,034	10,95%		
	<b>3305</b>	<i>Facilitaire Zaken</i>							
		Salarissen & Sociale Lasten	4,559,276	5,242,788	5,395,215	152,427	2,91%		
		Overige loonkosten	589,325	617,381	228,000	-389,381	-63,07%		
		Totaal personeelskosten	5,148,601	5,860,169	5,623,215	-236,954	-4,04%		
		Totaal materiele kosten	27,580,783	23,767,251	23,279,314	-487,937	-2,05%		
		Totaal Facilitaire Zaken	32,729,384	29,627,420	28,902,528	-724,891	-2,45%		
	<b>3306</b>	<i>Afdeling Personeel en Organisatie</i>							
		Salarissen & Sociale Lasten	3,101,640	2,104,323	2,227,078	122,756	5,83%		
		Overige loonkosten	59,636	5,000	5,000	0	0,00%		
		Indirecte personeelskosten	583,880	234,855	234,855	0	0,00%		
		Totaal personeelskosten	3,745,156	2,344,178	2,466,933	122,756	5,24%		
		Totaal materiele kosten	3,782,977	4,835,153	4,835,153	0	0,00%		
		Totaal Afdeling Personeel en Organisatie	7,528,133	7,179,331	7,302,086	122,756	1,71%		
	<b>3306</b>	<i>Afdeling Personeel en Organisatie Tijdelijk Personeel</i>							
		Totaal tijdelijk personeelskosten	0	0	0	0	0,00%		
	<b>3307</b>	<i>Afdeling Informatie, Communicatie en Technologie</i>							
		Salarissen & Sociale Lasten	1,122,302	1,401,802	1,452,661	50,858	3,63%		
		Overige loonkosten	67,262	90,800	90,800	0	0,00%		
		Totaal personeelskosten	1,189,564	1,492,602	1,543,461	50,858	3,41%		
		Totaal materiele kosten	3,777,945	2,299,703	2,299,703	0	0,00%		
		Totaal Afdeling Informatie, Communicatie en Technologie	4,967,509	3,792,306	3,843,164	50,858	1,34%		
	<b>3307</b>	<i>Afdeling Informatie, Communicatie en Technologie Tijdelijk Personeel</i>							
		Totaal tijdelijk personeelskosten	1,620	2,739	2,739	0	-0,01%		





GEWONE DIENST UITGAVEN							
Grootboek rekening	Kosten - plaats	Omschrijving	Vermoedelijk Werkelijke uitgaven 2015	Begrote uitgaven 2016	Begrote uitgaven 2017	Verschil bedrag	Verschil %
		<b>Hoofdstuk 3, Ministerie van Algemene Zaken</b>					
43439		Overig Onderhoud	590	1.000	1.000	0	0,00%
43440		Huur gebouwen en nummen	10.776,837	12.469,272	11.332,276	-1.136,996	-9,12%
43445		Onderhoud Hardware and Applicaties	414,275	284,600	284,600	0	0,00%
43448		Lease Contracten	0	0	0	0	0,00%
43450		Verzekering gebouwen	1.997,575	1.401,500	1.666,178	264,678	18,89%
43451		Verzekering voertuigen	392,463	501,500	501,500	0	0,00%
43452		Verzekering personeel	33,553	45,599	45,599	0	0,00%
43456		Beheersfaciliteiten	0	0	12,667	12,667	100%
43457		Examenkosten	0	0	0	0	0,00%
43468		Overige verpleegkosten	0	0	0	0	0,00%
43470		Advertentiekosten	395,406	352,024	326,000	-26,024	-7,39%
43471		Telefoonkosten	82,511	8,000	8,000	0	0,00%
43472		Port- en telegramkosten	12,232	35,844	25,844	-10,000	-27,90%
43474		Representatiekosten	86,295	83,465	83,465	0	0,00%
43476		Rechts- en ander deskundig advies	406,633	774,685	774,685	0	0,00%
43477		Proces en Gerechtskosten	1,641	0	0	0	0,00%
43480		Cursussen en opleidingen	364,033	419,251	530,251	111,000	26,48%
43487		Communicatie	5,617,844	2.257,730	2.257,730	0	0,00%
43491		Beveiliging	331,693	220,128	220,100	-28	-0,01%
43493		Contributie en Lidmaatschap	8,064	19,684	19,684	0	0,00%
43499		Overige Goederen en diensten	612,402	668,209	675,669	7,460	1,12%
43501		Commissievergoeding	0	217,600	217,600	0	0,00%
43503		SLA, Contracts and Licenses	0	0	0	0	0,00%
43511		Schoonmaakbehoeftigheden	108,109	496,288	491,200	-5,088	-1,03%
44101		Afdracht leges Gouverneur	370,533	255,605	255,605	0	0,00%
44102		Overheidsinstellingen	0	0	3,671,026	3,671,026	100%
44201		Subsidies en bijdragen	5.353,217	7.685,954	0	-7,685,954	-100,00%
44301		Subsidie aan bedrijven	0	0	4,694,923	4,694,923	100,00%
44211		Onderstand bij wijze van Pensioen	3.701,476	4.600,000	4.600,000	0	0,00%
44220		Kostelose Reekskundig Bijstand	122,981	0	0	0	0,00%
44231		Studebeurzen toelagen	0	0	0	0	0,00%
434xx		Software Development	0	0	0	0	0,00%
		<b>Totaal materiele kosten</b>	<b>44,914,769</b>	<b>42,567,316</b>	<b>42,864,375</b>	<b>297,059</b>	<b>0,70%</b>
		<b>Totaal</b>	<b>75,307,083</b>	<b>74,275,917</b>	<b>76,192,657</b>	<b>1,916,740</b>	<b>2,58%</b>

GEWONE DIENST UITGAVEN							
Grootboek rekeningen	Kosten - plaats	Omschrijving	Vermoedelijke Werkelijke uitgaven 2015	Begrote uitgaven 2016	Begrote uitgaven 2017	Verschil bedrag	Verschil %
		<b>Hoofdstuk 4, Ministerie van Financiën</b>					
	40	Minister					
		Salariissen & Sociale Lasten	304,425	291,458	288,674	-2,784	-0,96%
		Overige loonkosten	25,860	0	0	0	0,00%
		Totaal personeelskosten	330,285	291,458	288,674	-2,784	-0,96%
		Totaal materiele kosten	631,984	230,000	1,230,000	1,000,000	434,78%
		Totaal Minister	962,269	521,458	1,518,674	997,216	191,24%
	4010	Kabinet					
		Salariissen & Sociale Lasten	503,551	509,110	635,996	126,885	24,92%
		Overige loonkosten	4,806	0	0	0	0,00%
		Totaal personeelskosten	508,357	509,110	635,996	126,885	24,92%
		Totaal materiele kosten	23,696	27,000	27,000	0	0,00%
		Totaal Kabinet	532,053	536,110	662,996	126,885	23,67%
	4021	Staatsbureau					
		Salariissen & Sociale Lasten	632,315	726,416	953,772	227,355	31,30%
		Overige loonkosten	14,220	5,000	5,000	0	0,00%
		Totaal personeelskosten	646,535	731,416	958,772	227,355	31,08%
		Totaal materiele kosten	137,011	183,301	203,301	20,000	10,91%
		Totaal Staatsbureau	783,546	914,717	1,162,073	247,355	27,04%
		Afdelingen:					
	4100	Afdeling Financien					
		Salariissen & Sociale Lasten	1,136,816	1,063,890	1,419,616	355,726	33,44%
		Overige loonkosten	44,619	17,852	49,846	31,994	179,22%
		Totaal personeelskosten	1,181,435	1,081,742	1,469,462	387,720	35,84%
		Totaal rente en afschrijvingen	21,049,396	22,381,711	23,334,785	953,074	4,26%
		Totaal materiele kosten	6,297,279	9,296,072	10,535,123	1,239,051	13,33%
		Totaal Afdeling Financien	28,528,110	32,759,525	35,339,369	2,579,845	7,88%
	4100	Afdeling Financien					
		Totaal tijdelijk personeelskosten	0	0	0	0	0,00%
	4101	Afdeling Fiscale Zaken					
		Salariissen & Sociale Lasten	299,702	293,475	313,255	19,780	6,74%
		Overige loonkosten	4,341	5,000	5,000	0	0,00%
		Totaal personeelskosten	304,043	298,475	318,255	19,780	6,63%
		Totaal materiele kosten	127,598	155,500	155,500	0	0,00%
		Totaal Afdeling Fiscale Zaken	431,641	453,975	473,755	19,780	4,36%
	4301	Afdeling Comptabiliteit					
		Salariissen & Sociale Lasten	2,021,757	2,215,089	2,113,941	-101,148	-4,57%
		Overige loonkosten	36,193	5,000	5,000	0	0,00%
		Totaal personeelskosten	2,057,950	2,220,089	2,118,941	-101,148	-4,56%
		Totaal materiele kosten	50,172	336,412	594,723	258,311	76,78%
		Totaal Afdeling Comptabiliteit	2,108,122	2,556,501	2,713,664	157,163	6,15%
		Totaal Afdelingen	31,067,873	35,770,001	38,526,789	2,756,787	7,71%
	4401	Uitvoerende Organisaties:					
		Belastingdienst St. Maarten: Inspectie					
		Salariissen & Sociale Lasten	2,613,668	3,008,389	3,158,012	149,623	4,97%
		Overige loonkosten	47,275	28,100	28,100	0	0,00%
		Totaal personeelskosten	2,660,943	3,036,489	3,186,112	149,623	4,93%
		Totaal materiele kosten	549,639	251,200	251,200	0	0,00%
		Totaal Belastingdienst St. Maarten: Inspectie	3,210,582	3,287,689	3,437,312	149,623	4,55%

GEWONE DIENST UITGAVEN							
Grootboek rekeningen	Kosten - plaats	Omschrijving	Vermoedelijke Werkelijke uitgaven 2015	Begrote uitgaven 2016	Begrote uitgaven 2017	Verschil bedrag	Verschil %
		<b>Hoofdstuk 4, Ministerie van Financiën</b>					
	4402	Belastingdienst St. Maarten: Controle en Opsporing					
		Salarissen & Sociale Lasten	1.728.548	1.734.415	1.779.362	44.946	2,59%
		Overige loonkosten	10.959	5.000	5.000	0	0,00%
		Totaal personeelskosten	1.739.507	1.739.415	1.784.362	44.946	2,58%
		Totaal materiele kosten	483.283	438.100	338.100	-100.000	-22,83%
		Totaal Belastingdienst St. Maarten: Controle en Opsporing	2.222.790	2.177.515	2.122.462	-55.054	-2,53%
	4403	Belastingdienst St. Maarten: Ondersteuning					
		Salarissen & Sociale Lasten	885.296	1.227.236	1.401.251	174.015	14,18%
		Overige loonkosten	11.251	0	0	0	0,00%
		Totaal personeelskosten	896.547	1.227.236	1.401.251	174.015	14,18%
		Totaal materiele kosten	55.063	431.444	159.052	-272.392	-63,13%
		Totaal Belastingdienst St. Maarten: Ondersteuning	951.610	1.658.680	1.560.303	-98.377	-5,93%
	4404	Belastingdienst St. Maarten: Ontvanger					
		Salarissen & Sociale Lasten	3.291.163	3.675.379	4.106.211	430.832	11,72%
		Overige loonkosten	88.890	28.100	28.100	0	0,00%
		Totaal personeelskosten	3.380.053	3.703.479	4.134.311	430.832	11,63%
		Totaal materiele kosten	1.071.675	815.000	1.010.000	195.000	23,93%
		Totaal Belastingdienst St. Maarten: Ontvanger	4.451.728	4.518.479	5.144.311	625.832	13,85%
		Totaal Belastingdienst St. Maarten	10.836.710	11.642.365	12.264.389	622.024	5,34%
		Totaal Uitvoerende Organisatie	10.836.710	11.642.365	12.264.389	622.024	5,34%
	4022	Semi-private en NGO Organisaties					
		Semi-private en NGO Organisaties:					
		Totaal Semi-private en NGO Organisaties	0	0	0	0	0,00%
		Totaal gewone dienst	44.182.451	49.384.652	54.134.920	4.750.268	0
		<b>TOTAAL PER ECONOMISCHE CATEGORIEEN</b>	<b>44.182.451</b>	<b>49.384.652</b>	<b>54.134.920</b>	<b>4.750.268</b>	<b>0,00%</b>
41001		Bezoldiging	9.724.888	10.701.994	11.677.703	975.710	9,12%
41005		Vakantie Toelage	742.097	690.569	746.916	56.347	8,16%
41019		Diverse vergoedingen en toelagen	720.417	720.162	689.597	-30.565	-4,24%
41021		Kindertoeelage	82.260	87.330	81.300	-6.030	-6,90%
41050		Pensioenbijdrage A.P.S.	1.374.200	1.680.269	2.179.589	499.321	29,72%
41051		Backservice Pensioenen	0	0	0	0	0,00%
41060		Compensatietoelag A.O.V./A.W.W.	651.406	734.129	799.182	65.053	8,86%
41070		Werkgeversbijdrage AVBZ	51.924	53.352	57.693	4.341	8,14%
41071		Werkgeversbijdrage FZOG	70.049	77.054	84.079	7.025	9,12%
47003		Ziekteverzekering Kosten Personeel	0	0	-145.971	-145.971	100,00%
41003		<b>Salarissen &amp; Sociale Lasten</b>	<b>13.417.241</b>	<b>14.744.860</b>	<b>16.170.090</b>	<b>1.425.230</b>	<b>9,67%</b>
41026		Overwerk	8.429	46.200	46.200	0	0,00%
41026		Gratificaties, extra periodiek etc	70.366	12.852	12.852	0	0,00%
41039		Retroactieve uitkering	209.619	35.000	66.994	31.994	91,41%
41040		Lump sum Indexering / COLA	0	0	0	0	0,00%
		<b>Overige loonkosten</b>	<b>288.414</b>	<b>94.052</b>	<b>126.046</b>	<b>31.994</b>	<b>34,02%</b>
		<b>Totaal personeelskosten</b>	<b>13.705.655</b>	<b>14.838.912</b>	<b>16.296.136</b>	<b>1.457.224</b>	<b>9,82%</b>
43002		Bezoldiging	7.185	0	0	0	0,00%
43039		Retroactieve uitkering tijd. pars.	1.228	0	0	0	0,00%
43060		Compensatietoelag A.O.V./A.W.W.	0	0	0	0	0,00%
43070		Werkgeversbijdrage AVBZ	0	0	0	0	0,00%
43071		Werkgeversbijdrage FZOG	0	0	0	0	0,00%
		<b>Totaal Tijdelijke personeelskosten</b>	<b>8.413</b>	<b>0</b>	<b>0</b>	<b>0</b>	<b>0,00%</b>

GEWONE DIENST UITGAVEN							
Grootboek rekeningen	Kosten - plaats	Omschrijving	Vermoedelijke Werkelijke uitgaven 2015	Begrote uitgaven 2016	Begrote uitgaven 2017	Verschil bedrag	Verschil %
<b>Hoofdstuk 4, Ministerie van Financiën</b>							
40002		Onvoorzienre uitgaven	0	4.000,000	4.780,000	780,000	19,50%
41204		Reis- en verblijfskosten	163,465	181,944	181,944	0	0,00%
41056		Pensioenen ex-gezegdragers	196,656	250,000	200,000	-50,000	-20,00%
41072		Mede verzekering gezinsleden	0	0	0	0	0,00%
41090		Duurtoeslag en VUT uitkeringen	5.314,161	4.027,453	4.474,504	447,051	11,10%
42000		Reurekosten	12,572,662	13.414,817	13.443,777	28,960	0,22%
42001		Afschrijvingskosten	8,476,734	8,966,894	9,891,008	924,114	10,31%
42100		Instroombeleid Studietoelagen	0	0	12,000	12,000	100%
43000		Personeel van derden	265,734	296,913	533,223	236,310	79,59%
43101		Elektriciteit	0	0	0	0	0,00%
43103		Benzine, olie en smeermiddelen	5,103	0	0	0	0,00%
43401		Kantoorbenodigdheden	0	0	0	0	0,00%
43402		Keuken benodigdheden en catering	0	0	0	0	0,00%
43403		Boeken en abonnementen	10,065	64,300	31,600	-32,700	-50,86%
43411		Dienst- en werkkleding en uitrusting	90	59,619	59,619	0	0,00%
43419		Diverse specifieke gebruiksgoederen	657,886	705,000	432,608	-272,392	-38,64%
43430		Onderhoud gebouwen en terreinen	0	0	0	0	0,00%
43461		USONA	0	0	0	0	0,00%
43470		Advertentiekosten	12,105	0	0	0	0,00%
43472		Porti - En Telegramkosten	330,550	250,000	291,200	41,200	16,48%
43473		Bankkosten	185,280	125,000	150,000	25,000	20,00%
43474		Representatiekosten	7,159	5,000	5,000	0	0,00%
43476		Rechts- en ander deskundig advies	1,684,183	1,015,000	2,144,501	1,129,501	111,28%
43479		Accountantscontrole	444,395	1,000,000	1,000,000	0	0,00%
43480		Cursussen en opleidingen	15,849	46,800	66,800	20,000	42,74%
43487		Communicatie	0	0	0	0	0,00%
43491		Beveiliging	0	0	0	0	0,00%
43493		Contributie en Lidmaatschap	91,900	97,000	99,000	2,000	2,06%
43499		Overige goederen en diensten	34,406	40,000	42,000	2,000	5,00%
43514		Koersverschillen	0	0	0	0	0,00%
44201		Subsidies en bijdragen	0	0	0	0	0,00%
		<b>Totaal materiele kosten</b>	<b>30,468,383</b>	<b>34,545,740</b>	<b>37,836,784</b>	<b>3,293,044</b>	<b>9,53%</b>
		<b>Totaal</b>	<b>44,182,451</b>	<b>49,384,652</b>	<b>54,134,920</b>	<b>4,750,268</b>	<b>9,62%</b>

GEWONE DIENST UITGAVEN									
Grootboek rekeningen	Kosten-plaats	Omschrijving	Vernieuwelijk uitgave 2015	Begroete uitgaven 2016	Begroete uitgaven 2017	Verschil bedrag	Verschil %		
		<b>Hoofdstuk 5, Ministerie van Justitie</b>							
	<b>50</b>	<b>Minister</b>							
		Salarissen & Sociale Lasten	269,556	292,800	290,016	-2,784	-0,95%		
		Overige loonkosten	0	0	0	0	0,00%		
		Totaal personeelskosten	269,556	292,800	290,016	-2,784	-0,95%		
		Totaal materiele kosten	699,281	178,400	178,400	0	0,00%		
		Totaal Minister	968,837	471,200	468,416	-2,784	-0,59%		
	<b>5010</b>	<b>Kabinet</b>							
		Salarissen & Sociale Lasten	543,674	658,424	666,803	8,379	1,27%		
		Overige loonkosten	45,134	5,000	5,000	0	0,00%		
		Totaal personeelskosten	588,808	663,424	671,803	8,379	1,26%		
		Totaal materiele kosten	48,889	27,400	27,400	0	0,00%		
		Totaal Kabinet	637,697	690,824	699,203	8,379	1,21%		
	<b>5021</b>	<b>Starbureau</b>							
		Salarissen & Sociale Lasten	872,334	1,142,264	1,157,849	15,585	1,36%		
		Overige loonkosten	11,899	5,000	5,000	0	0,00%		
		Indirecte personeelskosten	113,527	60,000	60,000	0	0,00%		
		Totaal personeelskosten	997,760	1,207,264	1,222,849	15,585	1,29%		
		Totaal materiele kosten	1,383,117	450,500	450,500	0	0,00%		
		Totaal Starbureau	2,380,877	1,657,764	1,673,349	15,585	0,94%		
		Afdelingen:							
	<b>5101</b>	<b>Afdeling Justitie Zaken</b>							
		Salarissen & Sociale Lasten	1,505,072	2,144,507	2,172,944	28,437	1,33%		
		Overige loonkosten	32,800	5,000	5,000	0	0,00%		
		Totaal personeelskosten	1,537,872	2,149,507	2,177,944	28,437	1,32%		
		Totaal materiele kosten	13,938	35,800	35,800	0	0,00%		
		Totaal Afdeling Justitie Zaken	1,551,810	2,185,307	2,213,744	28,437	1,30%		
		Uitvoerende Organisties:							
	<b>5201</b>	<b>Korps Politie Land St. Maarten</b>							
		Salarissen & Sociale Lasten	1,617,5027	20,316,754	20,557,830	241,076	1,19%		
		Overige loonkosten	3,886,136	1,700,000	2,054,257	354,257	20,84%		
		Indirecte personeelskosten	9,437	0	0	0	0,00%		
		Totaal personeelskosten	20,070,600	22,016,754	22,612,087	595,333	2,70%		
		Totaal materiele kosten	4,603,436	2,770,659	2,770,659	0	0,00%		
		Totaal Korps Politie Land St. Maarten	24,674,036	24,787,413	25,382,746	595,333	2,40%		
	<b>5201</b>	<b>Korps Politie Land St. Maarten - Tijdelijk Personeel</b>							
		Totaal tijdelijk personeelskosten	10,438	0	0	0	0,00%		
	<b>5202</b>	<b>Gevangenis en het Huis van Bewaring</b>							
		Salarissen & Sociale Lasten	7,784,313	8,652,672	8,769,645	116,973	1,35%		
		Overige loonkosten	1,299,698	1,000,000	1,000,000	0	0,00%		
		Totaal personeelskosten	9,084,011	9,652,672	9,769,645	116,973	1,21%		
		Totaal materiele kosten	4,121,675	2,052,650	2,052,650	0	0,00%		
		Totaal kosten	13,205,686	11,705,322	11,822,295	116,973	1,00%		
	<b>5203</b>	<b>Immigratie-en Grensbewakingsdienst</b>							
		Salarissen & Sociale Lasten	7,140,768	8,408,666	8,518,718	110,052	1,31%		
		Overige loonkosten	669,648	105,000	105,000	0	0,00%		
		Totaal personeelskosten	7,810,416	8,513,666	8,623,718	110,052	1,29%		
		Totaal materiele kosten	315,454	261,134	261,134	0	0,00%		
		Totaal Immigratie en Naturalisatie Dienst	8,125,870	8,774,800	8,884,852	110,052	1,25%		
	<b>5203</b>	<b>Immigratie- en Grensbewakingsdienst - Tijdelijk Personeel</b>							
		Totaal tijdelijk personeelskosten	0	0	0	0	0,00%		

GEMONE DIENST UITGAVEN							
Grootboek rekeningen	Kosten-plaats	Omschrijving	Vernieuwde uitgave 2015	Betrote uitgaven 2016	Betrote uitgaven 2017	Verschil bedrag	Verschil %
	5204	<b>Landsrecherche</b>					
		Salariissen & Sociale Lasten	1.803,017	2.249,330	2.275,555	26,224	1,17%
		Overige loonkosten	224,753	190,000	190,000	0	0,00%
		Totaal personeelskosten	2.027,770	2.439,330	2.465,555	26,224	1,08%
		Totaal materiele kosten	404,110	272,450	272,450	0	0,00%
		Totaal Special Investigative Department	2.431,880	2.711,780	2.738,005	26,224	0,97%
	5205	<b>Donane</b>					
		Salariissen & Sociale Lasten	2.069,719	2.547,423	2.581,130	33,707	1,32%
		Overige loonkosten	313,487	213,991	213,991	0	0,00%
		Totaal personeelskosten	2.383,206	2.761,414	2.795,121	33,707	1,22%
		Totaal materiele kosten	415,774	248,250	248,250	0	0,00%
		Totaal Donane	2.798,980	3.009,664	3.043,371	33,707	1,12%
	5206	<b>Meldpunt Ongebruikelijke Transacties (MOT)</b>					
		Salariissen & Sociale Lasten	1.326,088	1.550,140	1.572,451	22,312	1,44%
		Overige loonkosten	2103	5000	5000	0	0,00%
		Totaal personeelskosten	1.328,191	1.555,140	1.577,451	22,312	1,43%
		Totaal materiele kosten	448,087	215,300	215,300	0	0,00%
		Totaal Uitvoerende Organisaties	1.776,278	1.770,440	1.792,751	22,312	1,26%
		<b>Openbaar Ministerie</b>					
		<i>Het Parket van de Procureur Generaal:</i>					
		<i>Openbaar Ministerie</i>					
		Totaal Openbaar Ministerie	3.552,203	2.594,662	2.594,662	0	0,00%
		<b>Advies- en Onderzoekstraden</b>					
		Totaal Advies- en Onderzoekstraden	702,6913	727,6000	737,6000	-150,000	0
	5207	<b>Voogdijraad</b>					
		Salariissen & Sociale Lasten	1.085,153	1.294,364	1.312,290	17,926	1,38%
		Overige loonkosten	91,881	5000	5000	0	0,00%
		Totaal personeelskosten	1.177,034	1.299,364	1.317,290	17,926	1,38%
		Totaal materiele kosten	259,116	85,000	85,000	0	0,00%
		Subsidies en bijdragen	309,784	375,000	375,000	0	0,00%
		Totaal Voogdijraad	1.745,934	1.759,364	1.777,290	17,926	1,02%
	5207	<b>Voogdijraad Tijdelijk Personeel</b>					
		Totaal tijdelijke personeelskosten	0	0	0	0	0,00%
		<b>Semi-private en NGO Organisaties:</b>					
		Subsidies en bijdragen	4.218,932	3.358,383	3.720,431	362,048	10,78%
		Totaal Semi-private en NGO Organisaties					
		Totaal gemone dienst	75106,571	72.752,923	74187,115	1434,192	1,97%
		<b>TOTAAL PER ECONOMISCHE CATEGORIËN</b>	<b>75106,571</b>	<b>72.752,923</b>	<b>74187,115</b>	<b>1434,192</b>	<b>1,97%</b>
41001		Bezoldiging	27.484,928	33.400,062	33.400,062	0	0,00%
41005		Vakantie Toelage	2.080,107	2.311,883	2.311,883	0	0,00%
41019		Diverse vergoedingen en toelagen	1.628,911	4.799,874	4.799,874	0	0,00%
41020		Standplaatstoelage	2.204,558	0	0	0	0,00%
41021		Kindertoeelage	286,930	0	331,440	0	0,00%
41050		Pensioenbijdrage A.P.S	4.108,786	5.443,195	6.460,605	1.017,410	18,69%
41060		Compensatietoelag A.O.V./A.W.W.	2.591,469	2.550,727	2.568,590	17,863	0,70%
41070		Werkgeversbijdrage AVBZ	189,738	179,684	179,797	114	0,06%
41071		Werkgeversbijdrage FZOG	199,294	240,480	240,480	0	0,00%
41080		Overrijdeningsuitkering	9,066	0	0	0	0,00%
47003		Ziekteverzekering Kosten Personeel			-417,501	-417,501	100,00%
41003		<b>Salariissen &amp; Sociale Lasten</b>	<b>40.583,787</b>	<b>49.257,344</b>	<b>49.875,231</b>	<b>617,887</b>	<b>1,25%</b>
41026		Overwerk	5.048,948	2.908,991	3.263,248	354,257	12,18%
41039		Gratificaties, extra periodiek etc.	211,708	0	0	0	0,00%
41040		Retraoactieve uitkering	1.316,883	325,000	325,000	0	0,00%
41040		Lump sum Indexering / COLA	0	0	0	0	0,00%
41040		Overige loonkosten	6.577,539	3.233,991	3.588,248	354,257	10,95%
41201		Werving en selectie	113,898	60,000	60,000	0	0,00%
41201		Indirecte personeelskosten	113,898	60,000	60,000	0	0,00%
41201		Totaal personeelskosten	47.275,224	52.551,335	53.523,479	972,144	1,85%

GEWONE DIENST UITGAVEN							
Grootboek rekeningen	Kosten-plaats	Omschrijving	Vernooedelijk werkelijke uitgave 2015	Begrote uitgaven 2016	Begrote uitgaven 2017	Verschil bedrag	Verschil %
		<b>Hoofdstuk 5, Ministerie van Justitie</b>					
43002		Bezoldiging	3,684	0	0	0	0,00%
43039		Retroactieve uitkering tijd.pers	6,754	0	0	0	0,00%
43060		Compensatietoelag A.O.V./A.W.W.	0	0	0	0	0,00%
43070		Werkgeversbijdrage AVBZ	0	0	0	0	0,00%
43071		Werkgeversbijdrage FZOG	0	0	0	0	0,00%
		<b>Totaal Tijdelijke personeels kosten</b>	<b>10,438</b>	<b>0</b>	<b>0</b>	<b>0</b>	<b>0,00%</b>
41203		Maaltijden	185,725	173,500	173,500	0	0,00%
41204		Reis- en verblijfskosten	724,780	189,434	189,434	0	0,00%
43000		Personeel van derden	2,303,660	800,250	800,250	0	0,00%
43001		Uitzending en terugzending contractanten	76,960	50,000	50,000	0	0,00%
43101		Elektra	261	0	0	0	0,00%
43102		Gas	42,737	22,500	22,500	0	0,00%
43103		Benzine, olie en smeermiddelen	423,726	325,400	325,400	0	0,00%
43320		Onderhoud en aankoop van wapens/munitie	0	97,250	97,250	0	0,00%
43401		Kantoorbenodigheden	0	0	0	0	0,00%
43403		Boeken en Abonnementen	237,120	298,132	298,132	0	0,00%
43411		Dienst- en werkkleding en uitrusting	758,064	549,700	549,700	0	0,00%
43419		Diverse specifieke gebruiksgoederen	2,418	0	0	0	0,00%
43420		Water	0	0	0	0	0,00%
43421		Voeding	969,818	457,500	457,500	0	0,00%
43423		Washandeling	0	2,250	2,250	0	0,00%
43430		Onderhoud gebouwen en terreinen	0	0	0	0	0,00%
43435		Onderhoud vervoermiddelen	6,287	0	0	0	0,00%
43445		Onderhoud kantoormachines	1,130	0	0	0	0,00%
43446		Huur gebouwen en ruimten	2,059,156	974,209	974,209	0	0,00%
43448		Onderhoud Hardware and Applicaties	363,268	0	0	0	0,00%
43450		Lease Contracten	82,538	0	0	0	0,00%
43451		Verzekering gebouwen	0	0	0	0	0,00%
43452		Verzekering voertuigen	0	0	0	0	0,00%
43453		Verzekering personeel	0	0	0	0	0,00%
43468		Schadevergoedingen	551,727	250,000	250,000	0	0,00%
43470		Overige verpleegkosten	410,827	320,000	320,000	0	0,00%
43472		Advertentiekosten	0	0	0	0	0,00%
43474		Port- en Telegraafkosten	728	14,350	14,350	0	0,00%
43476		Representatiekosten	71,241	102,700	102,700	0	0,00%
43479		Rechts- en ander deskundig advies	1,015,511	246,000	246,000	0	0,00%
43480		Accountantscontrole	0	7,200	7,200	0	0,00%
43482		Cursussen en opleidingen	2,70,914	380,400	380,400	0	0,00%
43484		Kosten laboratorium	358,709	120,000	120,000	0	0,00%
43491		Verband/Geneesmiddel	106,786	189,400	189,400	0	0,00%
43493		Beveiliging	0	0	0	0	0,00%
43497		Contributie en Lidmaatschap	127,371	150,000	150,000	0	0,00%
43498		Specifieke kosten orde en rust	410,471	232,868	232,868	0	0,00%
43499		Overige specifieke kosten gevangenis	300,851	189,000	189,000	0	0,00%
43501		Overige goederen en diensten	665,567	342,500	342,500	0	0,00%
43504		Commissievergoeding	71,250	63,000	63,000	0	0,00%
43511		Reiskosten gedetineerden/Vreemdelingen	12,065	50,000	50,000	0	0,00%
43515		Schoonmaakbehoeftigheden	0	0	0	0	0,00%
44102		Huur voertuigen	101,211	0	0	0	0,00%
44201		Overheidsinstellingen	0	0	9,970,662	9,970,662	100,00%
44202		Subsidies en bijdragen	12,302,248	13,604,045	0	-13,604,045	-100,00%
44205		Bijdrage	2,495,800	0	0	0	0,00%
44301		Onderstand	0	0	375,000	375,000	100,00%
47006		Subsidie aan bedrijven	0	0	3,025,668	3,025,668	100,00%
		Uitkering verzorging jongeren	309,784	0	0	0	0,00%
		<b>Totaal materiele kosten</b>	<b>27,820,709</b>	<b>20,201,588</b>	<b>20,663,636</b>	<b>462,048</b>	<b>2,29%</b>
		<b>Totaal</b>	<b>751,063,371</b>	<b>72,752,923</b>	<b>74,187,115</b>	<b>1,434,192</b>	<b>1,97%</b>

GEWONE DIENST UITGAVEN							
Grootboek rekening	Kosten-plaats	Omschrijving	Vermoedelijke Werkelijke uitgaven 2015	Begrote uitgaven 2016	Begrote uitgaven 2017	Verschi lbedrag	Verschi l%
		<b>Hoofdstuk 6, Ministerie van Onderwijs, Cultuur, Jeugd en Sport</b>					
	<b>60</b>	<b>Minister</b>					
		Salarissen & Sociale Lasten	270,400	330,910	290,016	-40,894	-12,36%
		Overige loonkosten	17,571	0	0	0	0,00%
		Totaal personeelkosten	287,971	330,910	290,016	-40,894	-12,36%
		Totaal materiele kosten	47,157	168,808	168,808	0	0,00%
		Totaal Minister	335,128	499,718	458,824	-40,894	-8,18%
	<b>6010</b>	<b>Kabinet</b>					
		Salarissen & Sociale Lasten	728,158	680,475	620,511	-59,965	-8,81%
		Overige loonkosten	32,857	0	0	0	0,00%
		Totaal personeelkosten	761,015	680,475	620,511	-59,965	-8,81%
		Totaal materiele kosten	26,492	21,519	21,519	0	0,00%
		Totaal Kabinet	787,507	701,994	642,030	-59,965	-8,54%
	<b>6021</b>	<b>Stad bureau</b>					
		Salarissen & Sociale Lasten	843,494	719,015	823,632	104,617	14,55%
		Overige loonkosten	13,315	5,000	5,000	0	0,00%
		Totaal personeelkosten	856,809	724,015	828,632	104,617	14,45%
		Totaal materiele kosten	132,380	68,880	68,880	0	0,00%
		Totaal Stadbureau	989,189	792,894	897,512	104,617	13,19%
		<b>Afdelingen:</b>					
	<b>6110</b>	<b>Afdeling Onderwijs</b>					
		Salarissen & Sociale Lasten	1,354,502	1,588,763	1,780,017	191,254	12,04%
		Overige loonkosten	12,486	5,000	5,000	0	0,00%
		Totaal personeelkosten	1,366,988	1,593,763	1,785,017	191,254	12,00%
		Totaal materiele kosten	5,780,297	4,476,355	4,631,355	155,000	3,46%
		Subsidies en bijdragen	76,497,898	72,397,805	72,693,789	295,984	0,41%
		Totaal Afdeling Onderwijs	83,645,183	78,467,923	79,110,161	642,238	0,82%
	<b>6120</b>	<b>Afdeling Cultuur</b>					
		Salarissen & Sociale Lasten	583,883	756,671	790,690	34,019	4,50%
		Overige loonkosten	6,931	5,000	5,000	0	0,00%
		Totaal personeelkosten	590,814	761,671	795,690	34,019	4,47%
		Totaal materiele kosten	1,174,390	626,100	626,100	0	0,00%
		Subsidies en bijdragen	1,236,092	1,358,100	1,358,100	0	0,00%
		Totaal Afdeling Cultuur	3,001,296	2,745,871	2,779,890	34,019	1,24%
	<b>6130</b>	<b>Afdeling Jeugd- en jongeren</b>					
		Salarissen & Sociale Lasten	527,680	515,647	538,227	22,580	4,38%
		Overige loonkosten	19,501	5,000	5,000	0	0,00%
		Totaal personeelkosten	547,181	520,647	543,227	22,580	4,34%
		Totaal materiele kosten	1,656,088	1,278,460	1,300,060	21,600	1,69%
		Subsidies en bijdragen	389,518	408,500	386,900	-21,600	-5,29%
		Totaal Afdeling Jeugd en jongeren	2,592,787	2,207,607	2,230,187	22,580	1,02%
	<b>6140</b>	<b>Afdeling Sportsaken</b>					
		Salarissen & Sociale Lasten	770,818	1,104,970	1,142,887	37,918	3,43%
		Overige loonkosten	7,333	5,000	5,000	0	0,00%
		Totaal personeelkosten	778,151	1,109,970	1,147,887	37,918	3,42%
		Totaal materiele kosten	1,109,810	739,000	739,000	0	0,00%
		Subsidies en bijdragen	399,803	445,000	485,000	40,000	8,99%
		Totaal Afdeling Sportsaken	2,287,764	2,293,970	2,371,887	77,918	3,40%
		<b>Totaal Afdelingen</b>	<b>91,527,030</b>	<b>85,715,370</b>	<b>86,492,126</b>	<b>776,755</b>	<b>0,91%</b>



GEWONE DIENST UITGAVEN								
Grootboek rekening	Kosten- plaats	Omschrijving	Vermoedelijke Verkefelijke uitgaven 2015	Begrote uitgaven 2016	Begrote uitgaven 2017	Vershill bedrag	Vershill %	
		<b>Hoofdstuk 6, Ministerie van Onderwijs, Cultuur, Jeugd en Sport</b>						
		<i>Uitvoerende Organisaties:</i>						
	6210	<b>Dienst Examinas</b>						
		Salarissen & Sociale Lasten	497,433	692,163	721,466	29,303	4.23%	
		Overrige loonkosten	14,325	5,000	5,000	0	0,00%	
		Totaal personeelkosten	511,758	697,163	726,466	29,303	4.20%	
		Totaal materiele kosten	740,391	896,538	896,538	0	0,00%	
		Totaal Dienst Examinas	1,252,149	1,593,701	1,623,004	29,303	1.84%	
	6220	<b>Dienst Studietoelanninge</b>						
		Salarissen & Sociale Lasten	707,452	749,712	674,961	-74,750	-9,97%	
		Overrige loonkosten	22,949	5,000	5,000	0	0,00%	
		Totaal personeelkosten	730,401	754,712	679,961	-74,750	-9,90%	
		Totaal materiele kosten	4,023,443	4,828,930	4,828,930	0	0,00%	
		Totaal Studietoelanninge	4,753,844	5,583,642	5,508,892	-74,750	-1.34%	
	6230	<b>Dienst Studentenondersteuning</b>						
		Salarissen & Sociale Lasten	1,143,707	1,329,675	1,445,103	115,428	8.68%	
		Overrige loonkosten	12,685	5,000	5,000	0	0,00%	
		Totaal personeelkosten	1,156,392	1,334,675	1,450,103	115,428	8.65%	
		Totaal materiele kosten	118,481	160,424	160,424	0	0,00%	
		Totaal Dienst Studentenondersteuning	1,274,873	1,495,099	1,610,527	115,428	7.72%	
	6240	<b>Inspectiedienst Onderwijs, Cultuur, Jeugd- en Sport</b>						
		Salarissen & Sociale Lasten	1,210,307	1,312,255	1,407,540	95,285	7.26%	
		Overrige loonkosten	37,106	5,000	5,000	0	0,00%	
		Totaal personeelkosten	1,247,413	1,317,255	1,412,540	95,285	7.23%	
		Totaal materiele kosten	43,015	33,340	33,340	0	0,00%	
		Totaal Inspectiedienst Onderwijs, Cultuur, Jeugd- en Sport	1,290,428	1,350,595	1,445,880	95,285	7,06%	
	6250	<b>Dienst Onderwijs Innovatie</b>						
		Salarissen & Sociale Lasten	378,461	894,386	893,922	-464	-0,05%	
		Overrige loonkosten	2,843	5,000	5,000	0	0,00%	
		Totaal personeelkosten	381,304	899,386	898,922	-464	-0,05%	
		Totaal materiele kosten	126,091	143,498	385,322	241,824	168,52%	
		Totaal Dienst Onderwijs Innovatie	507,395	1,042,884	1,284,244	241,360	23,14%	
	6260	<b>Dienst Openbaar Onderwijs</b>						
		Salarissen & Sociale Lasten	17,106,030	17,826,946	19,515,776	1,688,830	9,47%	
		Overrige loonkosten	237,795	5,000	5,000	0	0,00%	
		Totaal personeelkosten	17,343,825	17,831,946	19,520,776	1,688,830	9,47%	
		Totaal materiele kosten	2,670,627	2,817,269	2,687,357	-129,912	-4,61%	
		Totaal Openbaar Onderwijs	20,014,452	20,649,215	22,208,133	1,558,918	7,55%	
		<i>Totaal Uitvoerende Organisatie</i>	29,093,141	31,715,135	33,680,679	1,965,544	6,20%	
		Totaal gewone dienst	122,731,995	119,425,113	122,171,170	2,746,057	2,30%	

GEWONE DIENST UITGAVEN							
Grootboek rekening	Kosten-plaats	Omschrijving	Vernieuwde Werkelijke uitgaven 2015	Begrote uitgaven 2016	Begrote uitgaven 2017	Verschil bedrag	Verschil %
		<b>Hoofdstuk 6, Ministerie van Onderwijs, Cultuur, Jeugd en Sport</b>					
		<b>TOTALEN PER ECONOMISCHE CATEGORIEËN</b>	<b>122.731.995</b>	<b>119.425.113</b>	<b>122.171.170</b>	<b>2.746.057</b>	<b>2,30%</b>
41001		Bezoldiging	19.817.933	21.382.377	22.771.453	1.389.075	6,50%
41005		Vakantie Toelage	1.337.728	1.322.934	1.402.483	79.549	6,01%
41019		Diverse vergoedingen en toelagen	310.560	517.168	447.268	-69.900	-13,52%
41021		Kindertoeelage	143.615	149.335	156.000	6.645	4,45%
41050		Pensioenbijdrage A.P.S.	2.923.445	3.391.728	4.298.519	906.791	26,74%
41060		Compensatietoelage A.O.V./A.W.W.	1.345.120	1.482.214	1.581.710	99.496	6,71%
41070		Werkgeversbijdrage AVBZ	100.539	101.857	108.004	6.147	6,03%
41071		Werkgeversbijdrage FZOG	142.440	133.953	163.954	10.001	6,50%
41080		Overrijdingsuitkering	0	0	0	0	0,00%
41201		Werving en selectie	945	0	0	0	0,00%
47003		Ziekteverzekering Kosten Personeel	0	0	-284.643	-284.643	100,00%
41003		<b>Salaries en Sociale Lasten</b>	<b>26.122.325</b>	<b>28.501.587</b>	<b>30.644.748</b>	<b>2.143.161</b>	<b>7,52%</b>
41026		Overwerk	0	0	0	0	0,00%
41039		Gratificaties, extra periodiek etc	114.344	0	0	0	0,00%
41040		Retroactieve uitkering	323.353	55.000	55.000	0	0,00%
		Lump sum Indexering / COLA	0	0	0	0	0,00%
		<b>Overige loonkosten</b>	<b>437.697</b>	<b>55.000</b>	<b>55.000</b>	<b>0</b>	<b>0,00%</b>
		<b>Totaal personeelskosten</b>	<b>26.560.022</b>	<b>28.556.587</b>	<b>30.699.748</b>	<b>2.143.161</b>	<b>7,50%</b>
40002		Onvoorzien Uitgaven	0	0	0	0	0,00%
41204		Reis- en verblijfskosten	211.766	162.126	161.345	-781	-0,48%
43001		Personeel van derden	105.191	181.912	52.000	-129.912	-71,41%
43001		Uitzending en terugzending contractanten	0	0	0	0	0,00%
43002		Bezoldiging tijdelijk personeel	2.456	10.348	10.348	0	0,00%
43039		Retroactieve uitkering tijd. pers.	7.991	0	0	0	0,00%
43060		Comp. toelage A.O.V./A.W.W. tijd. pers.	0	5.023	5.610	587	11,69%
43070		Werkgeversbijdrage AVBZ tijd. pers.	0	10.035	11.221	1.186	11,82%
43071		Werkgeversbijdrage FZOG tijd. pers.	0	0	0	0	0,00%
43101		Elektriciteit	297.398	240.000	240.000	0	0,00%
43103		Benzine, olie en smeermiddelen	24.864	40.187	39.068	-1.119	-2,78%
43401		Kantoorbenodigdheden	54.173	0	0	0	0,00%
43402		Keuken benodigdheden en catering	28.083	0	0	0	0,00%
43403		Boeken en abonnementen	6.679	7.353	6.853	-500	-6,80%
43411		Dienst- en werkklleding en uitrusting	0	0	0	0	0,00%
43419		Diverse specifieke gebruiksgoederen	25.172	32.745	126.605	93.860	286,64%
43420		Water	211.689	180.000	180.000	0	0,00%
43421		Voeding	0	180.000	21.600	21.600	100,00%
43430		Onderhoud gebouwen en terreinen	115.317	180.000	180.000	0	0,00%
43435		Onderhoud vervoermiddelen	8.664	0	0	0	0,00%
43436		Onderhoud kantoormachines	35.697	0	0	0	0,00%
43440		Huur gebouwen en ruimten	262.881	0	0	0	0,00%
43452		Verzekering personeel	0	0	0	0	0,00%
43455		Talenten Beurs	151.965	50.000	50.000	0	0,00%
43456		Behoevfaciliteiten	607.562	480.000	480.000	0	0,00%
43457		Examenkosten	52.665	400.000	400.000	0	0,00%
43458		Schoolbus vervoer	5.301.980	4.250.000	2.801.372	-1.448.628	-34,09%
43459		Beleidsontwikkelings taken	0	0	0	0	0,00%
43461		USONA	0	1.000	0	0	0,00%
43470		Advertentiekosten	0	0	0	0	0,00%
43472		Porti- en Telegramkosten	6.004	34.000	46.000	12.000	35,29%
43474		Representatiekosten	48.812	15.000	15.000	0	0,00%
43476		Rechts- en ander deskundig advies	153.657	209.898	179.898	-30.000	-14,29%
43477		Proces en Gerechtskosten	0	980	980	0	0,00%
43479		Accountantscontrole	0	0	0	0	0,00%
43480		Cursussen en opleidingen	79.153	0	0	0	0,00%
43489		Projecten en activiteiten	2.952.697	2.321.745	4.014.697	1.692.952	72,92%
43491		Beveiliging	1.076.981	1.159.118	894.271	-264.847	-22,85%
43493		Contributie en Lidmaatschap	0	5.247	3.747	-1.500	-28,59%
43499		Overige goederen en diensten	929.181	920.681	901.574	-19.107	-2,08%
43501		Commissievergoeding	1.42.909	80.000	80.000	0	0,00%
43503		SLA, Contracts and Licenses	1.217.668	1.127.456	1.150.177	22.721	2,02%
43511		Schoonmaakbenodigdheden	17.387	0	0	0	0,00%
43518		School Materialen	142.599	0	160.000	160.000	100,00%
43521		Verzekering Studenten	0	0	180.000	180.000	100,00%
44201		Subsidies en bijdragen	78.523.311	74.609.405	0	-74.609.405	-100,00%
44301		Subsidie aan bedrijven	0	0	2.230.000	2.230.000	100,00%
44302		Subsidies Onderwijs	0	0	72.693.789	72.693.789	100,00%
44311		Studietoelagen	0	0	4.154.268	4.154.268	100,00%
44321		Totaal materiele kosten	3.369.421	4.154.268	4.154.268	0	0,00%
		<b>Totaal</b>	<b>96.171.973</b>	<b>90.868.526</b>	<b>91.471.422</b>	<b>602.896</b>	<b>0,66%</b>
			<b>122.731.995</b>	<b>119.425.113</b>	<b>122.171.170</b>	<b>2.746.057</b>	<b>2,30%</b>

GEMONE DIENST UITGAVEN							
Grootboek rekeningen	Kosten-plaats	Omschrijving	Vermoeudelijk werkelijke uitgave 2015	Begrote uitgaven 2016	Begrote uitgaven 2017	Verschil bedrag	Verschil %
		Hoofdstuk 7, Ministerie van Volksgezondheid, Sociale Ontwikkeling en Arbeid					
	70	<i>Minister</i>					
		Saharissen & Sociale Lasten	0	292,800	290,016	-2,784	-0,95%
		Overige loonkosten	0	0	0	0	0,00%
		Totaal personeelskosten	0	292,800	290,016	-2,784	-0,95%
		Totaal materiele kosten	703,592	428,008	514,557	86,549	20,22%
		Totaalkosten Minister	703,592	720,808	804,573	83,765	11,62%
	7010	<i>Kabinet</i>					
		Saharissen & Sociale Lasten	730,854	848,073	803,959	-44,114	-5,20%
		Overige loonkosten	51,867	5,000	5,000	0	0,00%
		Totaal personeelskosten	782,721	853,073	808,959	-44,114	-5,17%
		Totaal materiele kosten	52,187	23,000	27,200	4,200	18,26%
		Totaal Kabinet	834,908	876,073	836,159	-39,914	-4,56%
	7021	<i>Stat bureau</i>					
		Saharissen & Sociale Lasten	716,973	880,845	939,344	58,499	6,64%
		Overige loonkosten	27,508	5,000	5,000	0	0,00%
		Totaal personeelskosten	744,481	885,845	944,344	58,499	6,60%
		Totaal materiele kosten	84,282	141,000	146,000	5,000	3,55%
		Totaal Stat bureau	828,763	1,026,845	1,090,344	63,499	6,18%
		<i>Afdelingen:</i>					
	7110	<i>Afdeling Volksgezondheid</i>					
		Saharissen & Sociale Lasten	992,727	819,498	841,490	21,992	2,68%
		Overige loonkosten	13,626	5,000	5,000	0	0,00%
		Totaal personeelskosten	1,006,353	824,498	846,490	21,992	2,67%
		Totaal materiele kosten	261,872	273,600	277,699	4,099	1,50%
		Totaal Afdeling Volksgezondheid	1,268,225	1,098,098	1,124,189	26,091	2,38%
	7120	<i>Afdeling Sociale Ontwikkeling</i>					
		Saharissen & Sociale Lasten	642,589	734,727	778,747	44,021	5,99%
		Overige loonkosten	7,074	5,000	5,000	0	0,00%
		Totaal personeelskosten	649,663	739,727	783,747	44,021	5,95%
		Totaal materiele kosten	170,395	776,096	445,956	-330,140	-42,54%
		Totaal Afdeling Sociale Ontwikkeling	820,058	1,515,823	1,229,703	-286,119	-18,88%
	7130	<i>Afdeling Sociale Ontwikkeling Tijdelijk Personeel</i>					
		Totaal tijdelijk personeelskosten	1,228	0	0	0	0,00%
	7130	<i>Afdeling Arbeidszaken (Department of Labor)</i>					
		Saharissen & Sociale Lasten	614,034	846,158	871,861	25,703	3,04%
		Overige loonkosten	36,929	5,000	5,000	0	0,00%
		Totaal personeelskosten	650,963	851,158	876,861	25,703	3,02%
		Totaal materiele kosten	90,887	463,500	483,700	20,200	4,36%
		Totaal Afdeling Sociale Ontwikkeling	741,850	1,314,658	1,360,561	45,903	3,49%
		<i>Uitvoerende Organisaties:</i>					
	7210	<i>Sociale Dienst</i>					
		Saharissen & Sociale Lasten	652,789	774,850	809,750	34,900	4,50%
		Overige loonkosten	9,982	5,000	5,000	0	0,00%
		Totaal personeelskosten	662,771	779,850	814,750	34,900	4,48%
		Totaal materiele kosten	50,910	386,000	279,300	-106,700	-27,64%
		Totaal Sociale Dienst	713,681	1,165,850	1,094,050	-71,800	-6,16%

GEMONE DIENST UITGAVEN							
Grootboek rekeningen	Kosten- plaats	Omschrijving	Vermoechtelijk werkelijke uitgave 2015	Begrote uitgaven 2016	Begrote uitgaven 2017	Verschil bedrag	Verschil %
		Hoofdstuk 7, Ministerie van Volksgezondheid, Sociale Ontwikkeling en Arbeid					
	7210	<i>Sociale dienst Tijdelijk Personeel</i>					
		Totaal tijdelijk personeelskosten	0	0	0	0	0,00%
	7220	<i>Inspectie Volksgezondheid</i>					
		Salarissen & Sociale Lasten	1.443,040	1.772,608	1.822,609	50,001	2,82%
		Overige loonkosten	19,600	5,000	5,000	0	0,00%
		Totaal personeelskosten	1.462,640	1.777,608	1.827,609	50,001	2,81%
		Totaal materiele kosten	167,882	265,000	276,200	11,200	4,23%
		Totaal Inspectie Volksgezondheid	1.630,522	2.042,608	2.103,809	61,201	3,00%
	7230	<i>Sociale Verzekering en Ziektekosten</i>					
		Totaal materiele kosten	4.553,500	4.300,000	4.300,000	0	0,00%
		Totaal Sociale Voorzieningen	33,051,476	27,680,000	27,680,000	0	0,00%
		Totaal Sociale Verzekering en Ziektekosten	37,604,976	31,980,000	31,980,000	0	0,00%
	7240	<i>Dienst Ambulance Hulpverlening</i>					
		Salarissen & Sociale Lasten	2.010,931	2.484,385	2.795,341	310,956	12,52%
		Overige loonkosten	611,745	401,706	457,400	55,694	13,86%
		Totaal personeelskosten	2,622,676	2,886,091	3,252,741	366,650	12,70%
		Totaal materiele kosten	425,398	420,000	536,950	116,950	27,85%
		Totaal Dienst Ambulance Hulpverlening	3,048,074	3,306,091	3,789,691	483,600	14,63%
	7240	<i>Dienst Ambulance Hulpverlening tijdelijke personeel</i>					
		Totaal tijdelijk personeelskosten	0	0	0	0	0,00%
	7250	<i>Dienst Collectieve Preventie</i>					
		Salarissen & Sociale Lasten	1,627,031	2,149,102	2,232,494	83,392	3,88%
		Overige loonkosten	32,603	5,000	5,000	0	0,00%
		Totaal personeelskosten	1,659,634	2,154,102	2,237,494	83,392	3,87%
		Totaal materiele kosten	383,854	476,000	811,700	335,700	70,53%
		Totaal Dienst Collectieve Preventie	2,043,488	2,630,102	3,049,194	419,092	15,93%
	7250	<i>Dienst Collectieve Preventie Tijdelijk Personeel</i>					
		Totaal tijdelijk personeelskosten	0	0	0	0	0,00%
	7260	<i>Dienst Volksontwikkeling, Gezin en Humanitaire Zaken</i>					
		Salarissen & Sociale Lasten	740,743	733,220	786,709	53,489	7,30%
		Overige loonkosten	8,622	41,000	37,000	-4,000	-9,76%
		Indirecte personeelskosten	11,243	0	0	0	0,00%
		Totaal personeelskosten	760,608	774,220	823,708	49,489	6,39%
		Totaal materiele kosten	121,808	201,160	230,533	29,373	14,60%
		Totaal Dienst Volksgezondheid, Gezin en Humanitaire Zaken	882,416	975,380	1,054,241	78,862	8,09%
	7270	<i>Dienst Arbeidszaken</i>					
		Salarissen & Sociale Lasten	1,625,629	1,730,598	1,802,556	71,958	4,16%
		Overige loonkosten	19,068	5,000	5,000	0	0,00%
		Totaal personeelskosten	1,644,697	1,735,598	1,807,556	71,958	4,15%
		Totaal materiele kosten	74,171	58,903	218,903	160,000	271,63%
		Totaal Dienst Arbeidszaken	1,718,868	1,794,501	2,026,459	231,958	12,93%
		<i>Totaal Uitvoerende Organisaties</i>					

GEMONE DIENST UITGAVEN							
Grootboek rekeningen	Kosten-plaats	Omschrijving	Vermoeelijk werkelijke uitgave 2015	Begrote uitgaven 2016	Begrote uitgaven 2017	Verschil bedrag	Verschil %
		<b>Hoofdstuk 7, Ministerie van Volksgezondheid, Sociale Ontwikkeling en Arbeid</b>					
	7280	<i>Advies- en Onderzoekskosten:</i>					
		Totaal materiele kosten	0	246,800	246,800	0	0,00%
	7280	<i>Semi-private en NGO Organisaties:</i>					
44201		Subsidies en bijdragen	1.557,346	1.491,300	0	-1,491,300	-100,00%
44301		Subsidie aan bedrijven	0	0	1.576,800	1,576,800	100,00%
		<b>Totaal gewone dienst</b>	<b>54,397,995</b>	<b>52,184,937</b>	<b>53,366,574</b>	<b>1,181,637</b>	<b>2,26%</b>
		<b>CATEGORIEN</b>	<b>54,397,995</b>	<b>52,184,937</b>	<b>53,366,574</b>	<b>1,181,637</b>	<b>2,26%</b>
41001		Bezoldiging	8.626,187	10.421,110	10.740,376	319,266	3,06%
41005		Vakantie Toelage	583,832	654,136	704,830	50,694	7,75%
41019		Diverse vergoedingen en toelagen	332,068	453,797	490,234	36,437	8,03%
41021		Kindertoeelage	84,259	77,880	82,680	4,800	6,16%
41050		Pensioenbijdrage A.P.S	1.349,558	1.628,826	1.995,102	366,276	22,49%
41060		Compensatietoelage A.O.V./A.W.W.	644,765	705,775	764,143	58,369	8,27%
41070		Werkgeversbijdrage AVBZ	48,088	50,673	54,799	4,127	8,14%
41071		Werkgeversbijdrage FZOG	62,162	74,668	76,967	2,299	3,08%
41090		Duurtetoelage en VUT uitkeringen	57,291	0	0	0	0,00%
41003		<b>Salaries en Sociale Lasten</b>	<b>11,788,210</b>	<b>14,066,864</b>	<b>14,909,131</b>	<b>842,267</b>	<b>5,99%</b>
41026		Overwerk	580,864	432,706	484,400	51,694	11,95%
41039		Gratificaties, extra periodiek etc.	75,312	0	0	0	0,00%
41040		Retroactieve uitkering	182,448	55,000	55,000	0	0,00%
		Lump sum Indexering / COLA	0	0	0	0	0,00%
41072		<b>Overige loonkosten</b>	<b>838,624</b>	<b>487,706</b>	<b>539,400</b>	<b>51,694</b>	<b>10,60%</b>
41080		Mede verzekering gezinsleden	0	0	0	0	0,00%
42100		Overlijden uitkering	0	0	0	0	0,00%
		Instrumentbeleid Studietoelagen	11,243	0	0	0	0,00%
		<b>Indirecte personeelskosten</b>	<b>11,243</b>	<b>0</b>	<b>0</b>	<b>0</b>	<b>0,00%</b>
		<b>Totaal personeelskosten</b>	<b>12,638,077</b>	<b>14,554,570</b>	<b>15,448,531</b>	<b>893,961</b>	<b>6,14%</b>
43002		Bezoldiging	1,228	0	0	0	0,00%
43039		Retroactieve uitkering tijdpers.	0	0	0	0	0,00%
43060		Compensatietoelage A.O.V./A.W.W.	0	0	0	0	0,00%
43070		Werkgeversbijdrage AVBZ	0	0	0	0	0,00%
43071		Werkgeversbijdrage FZOG	0	0	0	0	0,00%
		<b>Totaal tijdelijk personeelskosten</b>	<b>1,228</b>	<b>0</b>	<b>0</b>	<b>0</b>	<b>0,00%</b>
41203		Maaltijden	15,664	5,000	5,000	0	0,00%
41204		Reis- en verblijfskosten	199,221	219,403	219,403	0	0,00%
43000		Personeel van derden	741,732	607,960	770,406	162,446	26,72%
43102		Gas	0	0	0	0	0,00%
43103		Benzine, olie en smeermiddelen	112,303	114,000	149,000	35,000	30,70%
43403		Boeken en abonnementen	6,276	9,000	19,833	10,833	120,37%
43411		Dienst- en werkkleding en uitrusting	49,989	76,200	79,000	2,800	3,67%
43419		Diverse specifieke gebruiksgoederen	98,902	150,000	170,000	20,000	13,33%
43430		Onderhoud gebouwen en terreinen	961	0	0	0	0,00%
43435		Onderhoud vervoermiddelen	32,601	60,000	60,000	0	0,00%
43440		Huur gebouwen en ruimten	0	345,000	345,000	0	0,00%
43452		Verzekering personeel	21,473	0	0	0	0,00%
43459		Beleidsontwikkelings taken	0	155,000	155,000	0	0,00%
43474		Representatiekosten	3,930	39,000	33,800	-5,200	-13,33%
43476		Rechts- en ander deskundig advies	294,693	264,008	404,257	140,249	53,12%
43477		Proces en Gerechtskosten	11,058	0	0	0	0,00%

GEMONE DIENST UITGAVEN							
Grootboek rekeningen	Kosten- plaats	Omschrijving	Vermoeelijk werkelijke uitgave 2015	Begrote uitgaven 2016	Begrote uitgaven 2017	Verschil bedrag	Verschil %
		<b>Hoofdstuk 7, Ministerie van Volksgezondheid, Sociale Ontwikkeling en Arbeid</b>					
43480		Cursussen en opleidingen	87.784	135.000	135.000	0	0,00%
43483		Jeugd tand verzorging	18.510	100,000	100,000	0	0,00%
43489		Projecten en Activiteiten	668.863	1.255.596	1.226,800	-28.796	-2,29%
43493		Contributie en Lidmaatschap	59.425	90,600	90,499	-101	-0,11%
43499		Overige goederen en diensten	157.328	286,500	285,700	-800	-0,28%
43501		Commissievergoeding	0	246,800	246,800	0	0,00%
44201		Subsidies en bijdragen	1.557,346	1,491,300	0	-1,491,300	-100,00%
44210		Onderstand uitkeringen	3.722,504	4,100,000	4,100,000	0	0,00%
44211		Onderstand bij wijze van pensioen	0	0	0	0	0,00%
44212		Begravniskosten onvermogensden	108,213	100,000	100,000	0	0,00%
44213		Noodvoorzieningen aan behoeften	1,350	100,000	100,000	0	0,00%
44214		Uitkering verzorging ouden van dagen	721,433	0	0	0	0,00%
44220		Kosteloze Rechtskundig bijstand	6,525	0	0	0	0,00%
44301		Subsidie aan bedrijven	0	0	1,576,800	1,576,800	100%
47002		PP kaarthouders	12,329,231	12,300,000	12,300,000	0	0,00%
47003		BZV	15,731,375	15,380,000	15,245,745	-134,255	-0,87%
470xa		NHI	0	0	0	0	0,00%
47004		Overheidsbijdrage SZV	5,000,000	0	0	0	0,00%
47007		Bijdrage AVBZ Fonds	0	0	0	0	0,00%
47010		Transportation Elderly & Disabled	0	0	0	0	0,00%
		<b>Totaal materiele kosten</b>	<b>41,758,690</b>	<b>37,630,367</b>	<b>37,918,043</b>	<b>287,676</b>	<b>0,76%</b>
		<b>Totaal</b>	<b>54,397,995</b>	<b>52,184,937</b>	<b>53,366,574</b>	<b>1,181,637</b>	<b>2,26%</b>

**GEWONE DIENST UITGAVEN**

Grootboek rekening	Kosten- plaats	Omschrijving	Vermoedelijk Werkelijke uitgaven 2015	Begrote uitgaven 2016	Begrote uitgaven 2017	Vershill bedrag	Vershill %
		<b>Hoofdstuk 8, Ministerie van Toerisme, Economische Zaken, Vervoer en Telecommunicatie</b>					
	80	<i>Minister</i>					
		Salarissen & Sociale Lasten	252,648	291,458	288,674	-2,784	-0,96%
		Overige loonkosten	92,096	0	0	0	0,00%
		Totaal personeelskosten	344,744	291,458	288,674	-2,784	-0,96%
		Totaal materiele kosten	281,283	213,900	133,900	-80,000	-37,40%
		Totaal Minister	626,027	505,358	422,574	-82,784	-16,38%
	8010	<i>Kabinet</i>					
		Salarissen & Sociale Lasten	475,981	765,520	774,686	9,166	1,20%
		Overige loonkosten	88,910	5,000	5,000	0	0,00%
		Totaal personeelskosten	564,891	770,520	779,686	9,166	1,19%
		Totaal materiele kosten	193,480	84,900	84,900	0	0,00%
		Totaal Kabinet	758,371	855,420	864,586	9,166	1,07%
	8021	<i>Stafbureau</i>					
		Salarissen & Sociale Lasten	1,108,023	708,848	793,499	84,651	11,94%
		Overige loonkosten	4,416	5,000	5,000	0	0,00%
		Totaal personeelskosten	1,112,439	713,848	798,499	84,651	11,86%
		Totaal materiele kosten	97,698	235,477	155,477	-80,000	-33,97%
		Totaal Stafbureau	1,210,137	949,325	953,976	4,651	0,49%
	8021	<i>Stafbureau tijdelijke personeel</i>					
		Totaal personeelskosten	1,851	0	0	0	0
		<i>Afdelingen:</i>					
	8110	<i>Afdeling Economie, Vervoer en Telecommunicatie</i>					
		Salarissen & Sociale Lasten	927,619	980,417	1,596,318	615,902	62,82%
		Overige loonkosten	21,324	5,000	7,000	2,000	40,00%
		Totaal personeelskosten	948,943	985,417	1,603,318	617,902	62,70%
		Totaal materiele kosten	131,686	169,071	191,571	22,500	13,31%
		Totaal Afdeling Economie, Vervoer en Telecommunicatie	1,080,629	1,154,488	1,794,889	640,402	55,47%
	8110	<i>Afdeling Economie, Vervoer en Telecommunicatie tijdelijke personeel</i>					
		Totaal personeelskosten	15,756	15,952	15,952	0	0,00%
		<i>Totaal Afdelingen</i>	1,096,385	1,170,440	1,810,842	640,402	54,71%
		<i>Uitvoerende Organisaties:</i>					
	8210	<i>Meteorologie</i>					
		Salarissen & Sociale Lasten	1,180,601	1,285,777	1,338,574	52,796	4,11%
		Overige loonkosten	111,447	105,000	110,000	5,000	4,76%
		Totaal personeelskosten	1,292,048	1,390,777	1,448,574	57,796	4,16%
		Totaal materiele kosten	190,379	327,300	257,300	-70,000	-21,39%
		Totaal Meteorologie	1,482,427	1,718,077	1,705,874	-12,204	-0,71%
	8220	<i>Dienst Economische Vergoedingen</i>					
		Salarissen & Sociale Lasten	1,053,105	1,002,375	1,029,819	27,444	2,74%
		Overige loonkosten	28,612	5,000	10,000	5,000	100,00%
		Totaal personeelskosten	1,081,717	1,007,375	1,039,819	32,444	3,22%
		Totaal materiele kosten	64,568	152,250	77,250	-75,000	-49,22%
		Totaal Dienst Economische Vergoedingen	1,146,285	1,159,625	1,117,069	-42,556	-3,67%
	8220	<i>Dienst Economische Vergoedingen tijdelijk personeel</i>					
		Totaal personeelskosten	0	7,976	7,976	0	0,00%
	8230	<i>Inspectiedienst Economische Zaken</i>					
		Salarissen & Sociale Lasten	6,013,712	6,045,228	7,318,410	1,273,182	21,06%
		Overige loonkosten	323,791	75,000	75,000	0	0,00%
		Totaal personeelskosten	6,337,503	6,120,228	7,393,410	1,273,182	20,80%

GEWONE DIENST UITGAVEN							
Grootboek rekening	Kosten-plaats	Omschrijving	Vermoedelijk Werkelijke uitgaven 2015	Begrote uitgaven 2016	Begrote uitgaven 2017	Vershill bedrag	Vershill %
		<b>Hoofdstuk 8, Ministerie van Toerisme, Economische Zaken, Vervoer en Telecommunicatie</b>					
		Totaal materiele kosten	120,704	97,699	97,699	0	0,00%
		Totaal Inspectiedienst Economie en Arbeid	6,458,207	6,217,927	7,491,109	1,273,182	20,48%
		<b>Inspectiedienst Economische Zaken Tijdelijk Personeel</b>					
	8230	Totaal personeelskosten	0	0	0	0	0,00%
		<b>Toeristenbureau</b>					
	8240	Salarissen & Sociale Lasten	1,201,123	1,656,476	1,731,682	75,206	4,54%
		Overige loonkosten	26,753	12,500	12,500	0	0,00%
		Totaal personeelskosten	1,227,876	1,668,976	1,744,182	75,206	4,51%
		Totaal materiele kosten	3,327,111	4,783,933	3,507,451	-1,276,482	-26,68%
		Totaal Toeristenbureau	4,554,987	6,452,909	5,251,633	-1,201,276	-18,62%
	8240	<b>Toeristenbureau Tijdelijke</b>					
		Totaal personeelskosten	6,215	0	0	0	0,00%
		<b>Statistiebureau</b>					
	8250	Salarissen & Sociale Lasten	1,074,870	1,093,908	1,284,620	190,712	17,43%
		Overige loonkosten	52,006	12,500	12,500	0	0,00%
		Totaal personeelskosten	1,126,876	1,106,408	1,297,120	190,712	17,24%
		Totaal materiele kosten	306,135	610,900	360,900	-250,000	-40,92%
		Totaal Statistiebureau	1,433,011	1,717,308	1,658,020	-59,288	-3,45%
	8250	<b>Statistiebureau Tijdelijk Personeel</b>					
		Totaal personeelskosten	4,817	15,952	15,952	0	0,00%
		<b>Dienst Lucht- en Scheepvaart</b>					
	8260	Salarissen & Sociale Lasten	1,470,819	1,765,359	2,142,066	376,706	21,34%
		Overige loonkosten	26,904	12,500	12,500	0	0,00%
		Totaal personeelskosten	1,497,723	1,777,859	2,154,566	376,706	21,19%
		Totaal materiele kosten	293,860	328,500	249,500	-79,000	-24,05%
		Totaal BIE SXM	1,791,583	2,106,359	2,404,066	297,706	14,13%
		Totaal Lijvoerende Organisaties	16,877,532	19,306,134	19,651,699	255,565	1,32%
		<b>Bureau Intellectuele Eigendom Sint Maarten</b>					
		Salarissen & Sociale Lasten	0	0	0	0	0,00%
		Overige loonkosten	0	0	0	0	0,00%
		Totaal personeelskosten	0	0	0	0	0,00%
		Totaal materiele kosten	0	0	0	0	0,00%
		Totaal BIE SXM	0	0	0	0	0,00%
		<b>Semi-privé en NGO Organisaties</b>					
	8270	Subsidies en bijdragen	759,203	1,113,400	0	-1,113,400	-100,00%
		Subsidies en bijdragen			1,151,000	1,151,000	100,00%
		<b>Economie, Vervoer en Telecommunicatie</b>					
		Totaal Toeristen Bureau subsidies	741,492	900,900	931,000	30,100	3,34%
		Totaal Semi-privé en NGO Organisatie	759,203	1,113,400	1,151,000	37,600	3,38%
		Totaal gewone dienst	21,329,506	23,990,078	24,854,677	864,599	3,60%



GEWONE DIENST UITGAVEN							
Grootboek rekeningen	Kosten- plaats	Omschrijving	Vermoedelijk uitgaven 2015	Begrote uitgaven 2016	Begrote uitgaven 2017	Vershill bedrag	Vershill %
		<b>Hoofdstuk 8, Ministerie van Toerisme, Economische Zaken, Vervoer en Telecommunicatie</b>					
		<b>TELECOMMUNICATIE</b>					
		<b>TOTAAL PER ECONOMISCHE CATEGORIEËN</b>	<b>21.329.506</b>	<b>23.990.078</b>	<b>24.854.677</b>	<b>864.599</b>	<b>3,60%</b>
41001		Bezoldiging	10.891,876	11.741,892	13.500,882	1.758,990	14,98%
41005		Vakantie Toelage	707,551	723,671	838,268	114,596	15,84%
41019		Diverse vergoedingen en toelagen	350,250	273,579	343,048	69,469	25,39%
41021		Kindertoeelage	141,330	45,720	127,200	81,480	178,22%
41050		Pensioentoelagage A.P.S.	1.671,216	1.870,537	2.560,432	689,895	36,88%
41060		Compensatietoelag A.O.V./A.W.W.	810,938	799,718	935,462	135,744	16,97%
41070		Werkgeversbijdrage AVBZ	59,450	55,708	64,612	8,903	15,98%
41071		Werkgeversbijdrage FZOG	77,269	84,542	97,206	12,665	14,98%
41090		Duurtoeslag en VUT uitkeringen	48,621	0	0	0	0,00%
41201		Werving en selectie	0	0	0	0	0,00%
47003		Ziekteverzekering Kosten Personeel	0	0	-168,761	-168,761	100,00%
41003		<b>Salarissen &amp; Sociale Lasten</b>	<b>14.758,501</b>	<b>15.595,367</b>	<b>18.298,348</b>	<b>2.702,981</b>	<b>17,33%</b>
41026		Overwerk	323,883	162,500	162,500	0	0,00%
41039		Gratificaties, extra periodiek etc	96,254	30,000	42,000	12,000	40,00%
41039		Retroactieve uitkering	356,122	45,000	45,000	0	0,00%
41040		Lump sum Indexering / COLA	0	0	0	0	0,00%
		<b>Overige loonkosten</b>	<b>776,259</b>	<b>237,500</b>	<b>249,500</b>	<b>12,000</b>	<b>5,05%</b>
		<b>Totaal personeelskosten</b>	<b>15.534,760</b>	<b>15.832,867</b>	<b>18.547,848</b>	<b>2.714,981</b>	<b>17,15%</b>
43002		Bezoldiging	22,840	36,829	36,829	0	0,00%
43039		Retroactieve uitkering tijd. pers.	7,027	0	0	0	0,00%
43060		Compensatietoelag A.O.V./A.W.W.	0	2,613	2,613	0	0,00%
43070		Werkgeversbijdrage AVBZ	0	174	174	0	0,00%
43071		Werkgeversbijdrage FZOG	0	265	265	0	0,00%
		<b>Totaal Tijdelijke personeelskosten</b>	<b>29,867</b>	<b>39,881</b>	<b>39,881</b>	<b>0</b>	<b>0,00%</b>
41204		Reis- en verblijfskosten	387,666	326,499	326,499	0	0,00%
43000		Personeel van Derden	487,875	636,220	336,220	-300,000	-47,15%
43103		Benzine, olie en smeermiddelen	23,374	17,127	17,127	0	0,00%
43403		Boeken en Abonnementen	36,879	52,500	52,500	0	0,00%
43411		Diensten en werkkleding en uitrusting	127,993	86,251	86,251	0	0,00%
43419		Diverse specifieke gebruiksgoederen	8,193	65,000	65,000	0	0,00%
43420		Water	296	0	0	0	0,00%
43440		Huur gebouwen en ruimten	0	0	0	0	0,00%
43474		Representatiekosten	55,172	77,700	77,700	0	0,00%
43476		Rechts- en ander deskundig advies	119,270	204,300	129,300	-75,000	-36,71%
43480		Cursussen en opleidingen	189,983	349,000	240,000	-109,000	-31,23%
43489		Projecten en activiteiten	0	0	85,500	85,500	100,00%
43491		Beveiliging	22,020	0	0	0	0,00%
43493		Contributie en Lidmaatschap	13,439	52,000	52,000	0	0,00%
43499		Overige goederen en diensten	3,440,801	4,791,533	3,452,051	-1,339,482	-27,96%
43503		SLA, Contracts and Licenses	0	0	0	0	0,00%
43505		Statistisch Onderzoek Algemeen	76,665	135,300	85,300	-50,000	-36,95%
43506		Statistisch Onderzoek Specifiek	16,050	210,500	110,500	-100,000	-47,51%
44201		Subsidies en bijdragen	759,203	1,113,400	0	-1,113,400	-100,00%
44301		Subsidies aan bedrijven	0	0	1,151,000	1,151,000	100,00%
		<b>Totaal materiele kosten</b>	<b>5,764,879</b>	<b>8,117,330</b>	<b>6,266,948</b>	<b>-1,850,382</b>	<b>-22,80%</b>
		<b>Totaal</b>	<b>21.329.506</b>	<b>23.990.078</b>	<b>24.854.677</b>	<b>864.599</b>	<b>3,60%</b>

GEWONE DIENST UITGAVEN								
Grootboek rekeningen	Kostenplaats	Omschrijving	Vernoedelijk werkdagse uitgave 2015	Begrote uitgaven 2016	Begrote uitgaven 2017	Verschil bedrag	Verschil %	
		<b>Hoofdstuk 9, Ministerie van Volkshuisvesting, Ruimtelijke Ordening en Milieu</b>						
	90	<i>Minister</i>						
		Salarissen & Sociale Lasten	50,135	291,458	288,674	-2,784	-0,96%	
		Overige loonkosten	4,295	0	0	0	0,00%	
		Totaal personeelskosten	54,430	291,458	288,674	-2,784	-0,96%	
		Totaal materiele kosten	75,184	150,100	218,100	68,000	45,30%	
		Totaal Minister	129,614	441,558	506,774	65,216	14,77%	
	9010	<i>Kabinet</i>						
		Salarissen & Sociale Lasten	758,563	864,191	839,456	-24,735	-2,86%	
		Overige loonkosten	32,800	0	0	0	0,00%	
		Totaal personeelskosten	791,363	864,191	839,456	-24,735	-2,86%	
		Totaal materiele kosten	19,623	57,560	106,963	49,403	85,83%	
		Totaal Kabinet	810,986	921,751	946,419	24,668	2,68%	
	9021	<i>Stafbureau</i>						
		Salarissen & Sociale Lasten	928,977	947,614	974,926	27,312	2,89%	
		Overige loonkosten	6,978	5,000	5,000	0	0,00%	
		Totaal Personeelskosten	961,808	987,614	1,014,926	27,312	2,77%	
		Totaal materiele kosten	190,229	339,366	343,968	4,602	1,36%	
		Totaal Stafbureau	1,152,037	1,326,980	1,358,894	31,914	2,40%	
	9021	<i>Stafbureau Tijdelijk Personeel</i>						
		Totaal tijdelijk personeelskosten	0	13,763	13,763	0	0,00%	
		<i>Afdelingen:</i>						
		<i>Afdeling Volkshuisvesting, Ruimtelijke Ontwikkeling en Milieu</i>						
	9110	<i>Afdeling Volkshuisvesting, Ruimtelijke Ontwikkeling en Milieu</i>						
		Salarissen & Sociale Lasten	868,892	1,058,416	1,059,139	722	0,07%	
		Overige loonkosten	4,075	5,000	5,000	0	0,00%	
		Totaal personeelskosten	872,967	1,063,416	1,064,139	722	0,07%	
		Totaal Algemene kosten	48,262	107,250	107,250	0	0,00%	
		Structuur- en Bestemmingsplannen						
		Totaal Structuur- en Bestemmingsplannen	0	57,750	57,750	0	0,00%	
		Milieubeleid						
		Totaal Milieubeleid	0	20,000	20,000	0	0,00%	
		Overname Landstaken						
		Totaal Overname Landstaken	0	47,000	47,000	0	0,00%	
		Totaal materiele kosten	48,262	232,000	232,000	0	0,00%	
		Totaal Afdeling VROM	921,229	1,295,416	1,296,139	722	0,06%	
	9110	<i>Afdeling Volkshuisvesting, Ruimtelijke Ontwikkeling en Milieu Tijdelijk Personeel</i>						
		Totaal tijdelijk personeelskosten	0	0	0	0	0,00%	
	9115	<i>Semi-private en NGO Organisaties:</i>						
		Totaal Subsidies en bijdragen	311,000	450,619	510,509	59,890	13,29%	
		Totaal Beheersovereenkomsten	229,330	251,100	261,100	10,000	3,98%	

GEWONE DIENST UITGAVEN							
Grootboek rekeningen	Kostenplaats	Omschrijving	Vernieuwelijk werkdijk uitgave 2015	Begrote uitgaven 2016	Begrote uitgaven 2017	Verschil bedrag	Verschil %
		Hoofdstuk 9, Ministerie van Volkshuisvesting, Ruimtelijke Ordening en Milieu					
		Uitvoerende Organisaaties:					
	9210	<b>Behersdienst</b>					
		Salarissen & Sociale Lasten	3,442,163	3,934,306	3,986,205	51,900	1.32%
		Overige loonkosten	194,653	305,000	305,000	0	0.00%
		Totaal personeelskosten	3,636,816	4,239,306	4,291,205	51,900	1.22%
		<i>Algemeen</i>					
		Totaal Algemeen	79,180	67,000	67,000	0	0.00%
	904	ROB Yard					
		Totaal ROB Yard	46,711	59,000	59,000	0	0.00%
	905	Onderhoud wegen					
		Totaal Onderhoud wegen	1,563,384	2,514,000	2,514,000	0	0.00%
	906	Openbare verlichting					
		Totaal Openbare verlichting	192,184	891,256	891,256	0	0.00%
	907	Parkvoorzieningen					
		Totaal Parkvoorzieningen	5,095	55,000	55,000	0	0.00%
	908	Verkeersregelingen					
		Totaal Verkeersregelingen	82,683	150,000	312,521	162,521	108.35%
	909	Afwatering					
		Totaal Afwatering	959,201	1,548,832	1,548,832	0	0.00%
	910	Districten Onderhoud					
		Totaal Districten Onderhoud	11,211,221	11,566,000	11,766,000	200,000	1.73%
	911	Openbare Toiletten Philipsburg					
		Totaal openbare toiletten Philipsburg	39,564	42,000	45,000	3,000	7.14%
	912	Beheer Stortplaats					
		Totaal Beheer Stortplaats	3,669,490	2,481,000	2,481,000	0	0.00%
	913	Rioolwaterzuivering					
		Totaal Rioolwaterzuivering	2,363,173	2,456,385	2,594,000	137,615	5.60%
		<i>Monumentenbeheer, Natuur &amp; Milieu</i>					
		Totaal Monumentenbeheer	0	0	0	0	0.00%
		Totaal materiele kosten	20,211,886	21,830,473	22,333,609	503,136	2.30%
		Totaal Beheer Behersdienst	23,848,702	26,069,778	26,624,814	555,036	2.13%
	9250	<b>Nieuwe Werken</b>					
		Salarissen & Sociale Lasten	793,453	862,465	868,643	6,178	0.72%
		Overige loonkosten	15,088	5,000	5,000	0	0.00%
		Indirecte personeelskosten	1,999	12,000	12,000	0	0.00%
		Totaal personeelskosten	810,540	879,465	885,643	6,178	0.70%
		<i>Algemeen</i>					
		Totaal Algemeen	62	26,500	26,500	0	0.00%
		Totaal materiele kosten	182,646	223,712	223,712	0	0.00%
		Totaal Nieuwe Werken	993,186	1,103,177	1,109,355	6,178	0.56%

GEWONE DIENST UITGAVEN									
Grootboek rekeningen	Kostenplaats	Omschrijving	Vernoedelijk werkdagse uitgave 2015	Begrote uitgaven 2016	Begrote uitgaven 2017	Verschil bedrag	Verschil %		
	9250	<b>Mezene Werken Tijdelijk Personeel</b>							
		Totaal tijdelijke personeelskosten	0	0	0	0	0,00%		
	9220	<b>Domeinbeheer</b>							
		Salarissen & Sociale Lasten	390,861	585,743	574,609	-11,133	-1,90%		
		Overrige loonkosten	720	5,000	5,000	0	0,00%		
		Indirecte personeelskosten	0	11,000	11,000	0	0,00%		
		Totaal personeelskosten	391,581	601,743	590,609	-11,133	-1,85%		
		Algemeen							
		Totaal Algemeen	125,594	8,000	8,000	0	0,00%		
	915	<b>Aankoop van Grond</b>							
		Totaal Aankoop van Grond	11,552	50,000	50,000	0	0,00%		
		Totaal materiele kosten	137,146	58,000	58,000	0	0,00%		
		Totaal Domeinbeheer	528,727	659,743	648,609	-11,133	-1,69%		
	9220	<b>Domeinbeheer Tijdelijk Personeel</b>							
		Totaal tijdelijk personeelskosten	0	0	0	0	0,00%		
	9230	<b>Inspectie</b>							
		Salarissen & Sociale Lasten	887,729	1,033,878	1,044,474	10,596	1,02%		
		Overrige loonkosten	3,060	5,000	5,000	0	0,00%		
		Indirecte personeelskosten	104	17,000	17,000	0	0,00%		
		Totaal personeelskosten	890,893	1,055,878	1,066,474	10,596	1,00%		
		Totaal materiele kosten	18,827	38,640	38,640	0	0,00%		
		Totaal Inspectie	909,720	1,094,518	1,105,114	10,596	0,97%		
	9230	<b>Inspectie Tijdelijk Personeel</b>							
		Totaal tijdelijk personeelskosten	0	0	0	0	0,00%		
	9240	<b>Vergunningen (Licenses)</b>							
		Salarissen & Sociale Lasten	709,074	729,937	757,485	27,547	3,77%		
		Overrige loonkosten	12,765	5,000	5,000	0	0,00%		
		Indirecte personeelskosten	872	2,000	2,000	0	0,00%		
		Totaal personeelskosten	722,711	736,937	764,485	27,547	3,74%		
		Totaal materiele kosten	10,851	15,500	16,000	500	3,23%		
		Totaal Vergunningen	733,562	752,437	780,485	28,047	3,73%		
	9240	<b>Vergunningen (Licenses) Tijdelijk Personeel</b>							
		Totaal tijdelijk personeelskosten	0	0	0	0	0,00%		
		Totaal gewone dienst	30,568,093	34,380,842	35,161,975	781,133	2,27%		

GEWONE DIENST UITGAVEN							
Grootboek rekening	Kosten-plaats	Omschrijving	Vernoodelijk werkdagse uitgave 2015	Begrote uitgaven 2016	Begrote uitgaven 2017	Verschil bedrag	Verschil %
		<b>Hoofdstuk 9, Ministerie van Volkshuisvesting, Ruimtelijke Ordening en Milieu</b>					
		<b>TOTALEN PER ECONOMISCHE CATEGORIEN</b>	<b>30.568,093</b>	<b>34.380,842</b>	<b>35.161,975</b>	<b>781,133</b>	<b>2,27%</b>
41001		Bezoldiging	6.442,654	7.567,412	7.582,492	15,080	0,20%
41005		Vakantie Toelage	470,647	481,782	478,795	-2,987	-0,62%
41019		Diverse vergoedingen en toelagen	288,247	393,799	331,223	-62,576	-15,89%
41021		Kindertoeslag	73,731	68,490	66,210	-2,280	-3,33%
41050		Pensioentijdage A.P.S.	1.019,877	1.193,742	1.419,295	225,554	18,89%
41060		Compensatietoelag A.O.V./A.W.W.	453,494	511,083	518,801	7,718	1,51%
41070		Werkgeversbijdrage AVBZ	34,549	37,215	36,981	-235	-0,63%
41071		Werkgeversbijdrage FZOG	46,648	54,485	54,594	109	0,20%
47003		Ziekteverzekering Kosten Personeel	0	0	-94,781	-94,781	100,00%
41003		<b>Saharissen &amp; Sociale Lasten</b>	<b>8.829,847</b>	<b>10.308,009</b>	<b>10,393,610</b>	<b>85,602</b>	<b>0,83%</b>
41098		Oververrek	111,456	300,000	300,000	0	0,00%
41098		Doothekend Oververrek	0	0	0	0	0,00%
41026		Gratificaties, extra periodiek etc.	54,840	0	0	0	0,00%
41039		Retrospectieve uitkering	108,138	35,000	35,000	0	0,00%
41040		Lump sum Indexering / COLA	0	0	0	0	0,00%
41201		<b>Overige loonkosten</b>	<b>274,434</b>	<b>335,000</b>	<b>335,000</b>	<b>0</b>	<b>0,00%</b>
41299		Werving en selectie	0	45,000	45,000	0	0,00%
		Overige Personeelskosten	28,828	32,000	32,000	0	0,00%
		<b>Indirecte personeelskosten</b>	<b>28,828</b>	<b>77,000</b>	<b>77,000</b>	<b>0</b>	<b>0,00%</b>
		<b>Totaal personeelskosten</b>	<b>9.133,109</b>	<b>10.720,009</b>	<b>10,805,610</b>	<b>85,602</b>	<b>0,80%</b>
43002		Bezoldiging	0	12,706	12,706	0	0,00%
43060		Compensatietoelag A.O.V./A.W.W.	0	906	906	0	0,00%
43070		Werkgeversbijdrage AVBZ	0	60	60	0	0,00%
43071		Werkgeversbijdrage FZOG	0	91	91	0	0,00%
		<b>Totaal Tijdelijke personeelskosten</b>	<b>0</b>	<b>13,763</b>	<b>13,763</b>	<b>0</b>	<b>0,00%</b>
41202		Maaktijdbonnen	0	2,000	2,000	0	0,00%
41204		Reis- en verbijfskosten	45,607	139,060	168,000	28,940	20,81%
43000		Personeel van Derden	60,447	162,166	210,000	47,834	29,50%
43101		Elektriciteit	186,809	842,756	842,756	0	0,00%
43402		Keuken benodigheden en catering	0	0	0	0	0,00%
43103		Benzine, olie en smeermiddelen	110,703	145,472	143,972	-1,500	-1,03%
43104		Water (fontein en plant)	0	47,000	47,000	0	0,00%
43411		Dienst- en werkleding en uitrusting	15,825	28,000	28,500	500	1,79%
43419		Diverse specifieke gebruiksgoederen	50,014	105,000	267,521	162,521	154,78%
43420		Water	0	0	0	0	0,00%
43425		Onderhoud wegen (verhard/onverhard) Mannuren	1.561,277	2.400,000	2.400,000	0	0,00%
43427		Onderhoud en reparaties Machine uren	0	0	0	0	0,00%
43429		Onderhoud waterwegen machine uren	0	0	0	0	0,00%
43430		Onderhoud gebouwen en terreinen	44,496	42,000	45,000	3,000	7,14%
43432		Onderhoud wegen (verhard/onverhard) Machine uren	0	0	0	0	0,00%
43434		Onderhoud wegen (verhard/onverhard) Materiaal	0	0	0	0	0,00%
43435		Onderhoud Vervoermiddelen	0	0	0	0	0,00%
43438		Onderhoud en reparaties	1.947,750	2.512,385	2,650,000	137,615	5,48%
43439		Overig Onderhoud	2.182,367	2.340,000	2,340,000	0	0,00%
43443		Onderhoud waterwegen manuren	632,523	1,200,000	1,200,000	0	0,00%
43446		Onderhoud en reparaties Mannuren	10,175	75,000	75,000	0	0,00%
43447		Apparatuur technische ondersteuning	0	8,000	8,000	0	0,00%
43454		Gereedschappen en Kleinmateriaal	28,862	60,000	60,000	0	0,00%
43456		Beheersfaciliteiten	0	0	0	0	0,00%
43474		Representatiekosten	13,503	28,100	28,100	0	0,00%
43476		Rechts- en ander deskundig advies	473,266	502,212	527,175	24,963	4,97%
43480		Cursussen en opleidingen	25,347	50,000	71,768	21,768	43,54%
43491		Beweging Werkplaats	0	0	0	0	0,00%
43495		Eoc calamiteiten reservering	782,946	352,500	352,500	0	0,00%
43499		Overige Goederen en Diensten	12,952,067	11,943,300	12,153,300	210,000	1,76%
43511		Schoonmaakbenodigheden	0	0	0	0	0,00%
43512		Calamiteiten bestrijding	0	211,500	211,500	0	0,00%
43539		Openbaar Groen, Vuilophaal, Stranden, Autowrakken & Graven	0	0	0	0	0,00%
44301		Subsidie aan bedrijven	311,000	0	510,509	510,509	100%
44201		Subsidies en bijdragen	0	450,619	0	-450,619	-100,00%
		<b>Totaal materiele kosten</b>	<b>21,434,984</b>	<b>23,647,070</b>	<b>24,342,601</b>	<b>695,531</b>	<b>2,94%</b>
		<b>Totaal</b>	<b>30,568,093</b>	<b>34,380,842</b>	<b>35,161,975</b>	<b>781,133</b>	<b>2,27%</b>

GEMONE DIENST ONTVANGSTEN									
Groot- boek rekening	Kosten- plaats	Omschrijving	Vermiddelijke Verkefelijke ontvangsten 2015	Begrote ontvangsten 2016	Begrote ontvangsten 2017	Vershil bedrag	Vershil %		
		<b>Hoofdstuk 10. Ontvangsten</b>							
		<b>Ministere van Algemene Zaken</b>							
		Leges bevolking en burgerlijke stand (inclusief Rijbewijzen)	2.384.311	2.748.000	2.473.284	-274.717	-10,00%		
53401	3103	Afdracht inkomsten (paspoorten)	923.820	921.000	910.803	-10.198	-1,11%		
53486	3107	Parkeerzegden	286.583	290.000	286.811	-3.189	-1,10%		
53421	3102	Orkampassen en vuurwerkvergum.	48.530	47.000	46.035	-965	-2,05%		
53471	3200	Advertenties Landssourant	9.500	11.000	11.510	510	4,64%		
		<b>Totaal</b>	<b>3.652.744</b>	<b>4.017.000</b>	<b>3.728.442</b>	<b>-288.558</b>	<b>-7,18%</b>		
		<b>Ministere van Financien</b>							
		<b>Belasting Dienst</b>							
54014	4404	Loonbelasting	139.728.199	139.453.000	143.413.039	3.960.039	2,87%		
54002	4404	Inkomstenbelasting	-2.152.002	0	0	0	0,00%		
54003	4404	Winstbelasting	33.646.726	30.845.000	27.806.169	-3.038.831	-9,85%		
54004	4404	Omzetbelasting	140.305.197	142.168.000	138.234.652	-3.933.348	-2,77%		
54017	4404	Motorrijtuigenbelasting	9.180.085	9.169.000	8.519.387	-669.613	-7,08%		
54012	4404	Bank Licentie Rechten	23.799.811	25.398.000	24.979.553	-418.447	-1,65%		
55020	4404	Dividend Centrale Bank	1.966.146	11.996.000	11.996.000	-11.996.000	-100,00%		
54013	4404	Overdrachtsbelasting	9.503.678	9.705.000	8.766.636	-938.364	-9,67%		
54015	4404	Zegelbelasting	1.204.341	1.070.000	1.067.537	-2.463	-0,23%		
54003	4404	Compliance	0	0	0	0	0,00%		
57001	4404	Boetezegden	0	0	0	0	0,00%		
57017	4404	Reorganisatie Belastingdienst	0	0	0	0	0,00%		
54023	4404	Successiebelasting	0	0	0	0	0,00%		
53489	4404	Reductie achterstanden	0	0	0	0	0,00%		
53489	4404	Diversen	0	3.975.000	4.522.836	547.836	13,78%		
55020	4404	Dividend Overheidsbedrijven	1.900.000	0	0	0	0,00%		
54024	4404	Alcohol & Tabak Accijnzen	0	0	0	0	0,00%		
54002	4404	Fiscale Compliance Inkomstenbelasting	0	0	0	0	0,00%		
54004	4404	Fiscale Compliance BBO / Settlements	0	0	0	0	0,00%		
53462	4100	USONA	3.990.157	0	0	0	0,00%		
59003	4100	Overige Bijzondere Balen	1.519.804	0	14.000.000	14.000.000	100,00%		
		<b>Totaal</b>	<b>362.692.142</b>	<b>373.779.000</b>	<b>371.309.809</b>	<b>-2.469.191</b>	<b>-0,66%</b>		
53462	4403	<b>Belastingdienst St. Maarten: Ondersteuning</b>							
		USONA	0	0	0	0	0,00%		
		<b>Totaal</b>	<b>0</b>	<b>0</b>	<b>0</b>	<b>0</b>	<b>0,00%</b>		
		<b>Ministere van Justitie</b>							
		<b>Korps Politie Land St. Maarten</b>							
53489	5201	Plan veiligheid	0	0	0	0	0,00%		
53489	5201	Grtfreeschen	0	923.000	923.000	0	0,00%		
53489	5201	Landverordening toelating en uitzetting (Verblijfsvergunningen)	0	0	0	0	0,00%		
53489	5201	Boetezegden	320.439	293.000	281.689	-11.311	-3,86%		
57002	5201	Verblijfsvergunningen	3.041.019	2.893.000	2.539.910	-353.091	-12,20%		
53401	5201	Toerist rijbewijzen	0	0	0	0	0,00%		
53489	5201	Kentekenregistratie bewijs	0	0	0	0	0,00%		
53489	5201	Stay or Pay fines	0	0	0	0	0,00%		
54016	5205	Benzine Accijnzen	10.564.265	10.853.000	10.104.361	-748.639	-6,90%		
53488	5203	Deposito vreemdelingendienst	1.207.072	1.197.000	1.213.367	16.367	1,37%		
		<b>Totaal</b>	<b>15.132.795</b>	<b>16.159.000</b>	<b>15.062.327</b>	<b>-1.096.673</b>	<b>-6,79%</b>		
		<b>Ministere van Onderwijs, Cultuur, Jeugd en Sport</b>							
		<b>Dienst Examens</b>							
53489	6210	Diverse overige inkomsten/ontvangsten	83.240	78.000	76.543	-1.457	-1,87%		
55011	6220	Finning, Studietoelating	68.599	40.000	33.875	-6.125	-15,31%		
		<b>Totaal</b>	<b>151.839</b>	<b>118.000</b>	<b>110.418</b>	<b>-7.582</b>	<b>-6,43%</b>		
		<b>Semi private en NGO Organisatie</b>							
53489	6330	Diverse overige inkomsten/ontvangsten	0	0	241.824	241.824	100,00%		
		<b>Totaal</b>	<b>0</b>	<b>0</b>	<b>241.824</b>	<b>241.824</b>	<b>100,00%</b>		

GEMONE DIENST ONTVANGSTEN									
Groot-boek rek	Kosten-plaats	Omschrijving	Vermoeidelijke ontvangsten 2015	Begroete ontvangsten 2016	Begroete ontvangsten 2017	Verschi bedrag	Verschi %		
		<b>Hoofdstuk 10, Ontvangsten</b>							
		Ministerie van Volksgezondheid, Sociale Ontwikkeling en Arbeid							
		<b>Sociale Dienst</b>							
53498	7210	Bijdrage Medische Bijstandskaat	7.010	9.000	8.310	-690	-7,67%		
53489	7220	Overstolten waterbedrijf	0	7.301,941	0	-7.301,941	-100,00%		
53489	7230	Diverse overige inkomsten/ontvangsten	68.348	43.000	63.864	20.864	48,52%		
		<b>Dienst Ambulance Hulpverlening</b>							
53478	7240	Opbrengsten Ambulance	72.189	69.000	68.847	16.500	23,91%		
		<b>Dienst Arbeidszaken</b>							
53401	7270	Leges Arbeidszaken	62.223	87.000	88.347	196.000	225,29%		
53423	7270	Opbrengsten Tewerkstellingsvergunning	3.083,642	3.620.000	3.536.715	-83.285	-2,30%		
53489	7270	Vrijval verhoging reservatons	0	0	11.100.000	11.100.000	100%		
		<b>Totaal</b>	<b>3.293,412</b>	<b>11.129,941</b>	<b>14.866,082</b>	<b>3.736,141</b>	<b>33,57%</b>		
		Ministerie van Toerisme, Economische Zaken, Vervoer en Telecommunicatie							
		<b>Dienst Economische Vergunning</b>							
53413	8220	Restaurant vergunning	44.533	44.000	43.481	-519	-1,18%		
53489	8220	Overige vergunningen	1.819,781	1.528.000	1.635.615	107.615	7,04%		
55005	8220	Concessie Opbrengst Bureau Telecommunicatie	1.962,400	3.118.000	3.350.000	232.000	7,44%		
54007	8220	Loterijverdering	1.212,917	1.665.000	1.634.009	-30.991	-1,86%		
54008	8220	Hazardspelen	5.313,081	18.575.000	6.289,065	-12.285.936	-66,14%		
54009	8240	Logeergeestebelasting	8.102,750	7.936.000	7.466,400	-469.600	-5,92%		
54010	8240	Verhuurtoeloblasting	1.129,076	1.034.000	1.057,153	3.153	0,30%		
54011	8240	Tinestharé-fee	4.117,098	4.302.000	4.276,143	-25.857	-0,60%		
53470	8220	Advertenties	48.712	41.000	42.646	1.646	4,01%		
53404	8220	Bedrijfsvergunningen	7.030,516	6.996.000	6.476,803	-519,197	-7,42%		
53001	8230	Personeel aan derden (Casino's inkomsten)	1.904,149	2.409.000	1.830,616	-578,384	-24,01%		
53489	8230	Keuring veer en vless	0	0	4.800	4.800	100%		
55002	8260	Haven concessie opbrengsten	6.728,065	5.200.000	5.200.000	0	0,00%		
53489	8260	Meteorologische opbrengsten	1.416,666	0	1.458.000	1.458.000	100%		
53489	8260	Opbrengsten Luchtwart	0	1.438.000	1.458.000	55.000	3,83%		
55020	8260	Opbrengsten Schepvaart	0	0	3.000.000	2.493.000	49,1,72%		
53450	8230	Keuring motorrijtuig	22.195	22.000	26,769	4,769	21,68%		
53489	8230	Diverse overige inkomsten/ontvangsten	65,734	68.000	68.000	0	0,00%		
		<b>Totaal</b>	<b>41.417,693</b>	<b>54.923,000</b>	<b>43.914,500</b>	<b>-11.008,500</b>	<b>-20,04%</b>		
		Ministerie van Volksmestving, Ruimtelijke Ordening en Milieu							
		<b>Volksmestving, Ruimtelijke Ontwikkeling en Milieu</b>							
55003	9110	Concessie Opbrengsten GEBE	0	0	5.000,000	5.000,000	100,00%		
55020	9110	Aftekering GEBE (schulden + belastingen)	0	0	17.000,000	17.000,000	100,00%		
53204	9220	Canon Erfpacht	4.951,070	5.575,000	4.436,589	-1.138,411	-20,42%		
		<b>Inspectie</b>							
53497	9210	Bijdrage in begroefkosten	97,438	102.000	99,489	-2,512	-2,46%		
53402	9230	Keuring Elektricitets - installaties	43,215	57.000	51,190	-5,810	-10,19%		
53489	9230	Sceptie (truck) Fees	0	250.000	265.000	15.000	6,00%		
		<b>Vergunningen (Licenses)</b>							
53401	9240	Leges (Bouw)vergunningen	1.225,408	2.072.000	2.016,002	-55,999	-2,70%		
53405	9240	Vergunningen verkavelingsplannen	241,948	0	0	-241,948	-100,00%		
53489	9240	Hindervergunningen	0	20.000	0	-20.000	-100,00%		
		<b>Totaal</b>	<b>6.559,079</b>	<b>8.076,000</b>	<b>28.868,269</b>	<b>20.792,269</b>	<b>257,46%</b>		
		<b>Totaal Inkomsten</b>	<b>434.799,704</b>	<b>468.201,941</b>	<b>478.101,671</b>	<b>9.899,730</b>	<b>2,11%</b>		

# KAPITAALDIENST



KAPITAALDIENST UITGAVEN								
Grootboek rekeningen	Kosten - plannen	Hoofdstuk 1 Gouverneur en Kabinet van de Gouverneur	Vermeedelijke werkdagelijkse uitgaven 2015	Begrote uitgaven 2016	Begrote uitgaven 2017	Verschild bedrag	Verschild %	
		<b>Hoofdstuk 2</b>	3,148	635,795	204,519	(431,276)	-67,83%	
		<b>Parlement en Hoge Colleges van Staat</b>						
		Uitgestelde investeringen Nieuwe investeringen		254,100 381,695	204,519 0	(49,581) (381,695)	-19,51% -100,00%	
		<b>Hoofdstuk 3</b>	940,397	6,132,793	4,523,305	-1,609,488	-26,24%	
		<b>Ministerie van Algemene Zaken</b>						
	3020	<i>Secretaris Generaal</i>						
		Uitgestelde investeringen Nieuwe investeringen Totaal		2,432,939 3,699,854 6,132,793	4,523,305 0 4,523,305	2,090,366 (3,699,854) (1,609,488)	85,92% -100,00% -26,24%	
		<b>Hoofdstuk 4</b>	12,572,662	4,011,587	9,940,554	5,928,967	147,80%	
		<b>Ministerie van Financien</b>						
	4020	<i>Secretaris Generaal</i>						
		Uitgestelde investeringen Nieuwe investeringen Belastingdienst Totaal		1,945,678 2,065,909 4,011,587	3,940,554 0 9,940,554	1,994,876 -2,065,909 5,928,967	102,53% -100,00% 100,00%	
		<b>Hoofdstuk 5</b>	1,888,181	12,799,339	7,541,347	-5,257,992	-41,08%	
		<b>Ministerie van Justitie</b>						
		Uitgestelde investeringen Nieuwe investeringen		5,802,197 6,997,142	7,541,347 0	1,739,150 (6,997,142)	29,97% -100,00%	
		<b>Hoofdstuk 6</b>	778,622	20,947,155	21,888,527	21,109,905	100,78%	
		<b>Ministerie van Onderwijs, Cultuur, Jeugd en Sport</b>						
	6020	<i>Secretaris Generaal</i>						
		Uitgestelde investeringen Nieuwe investeringen Totaal		1,200,000 14,467,575 15,667,575	14,689,730 0 14,689,730	13,489,730 (14,467,575) (977,845)	1124,14% -100,00% -6,24%	
		<b>Dienst Studefinanciering</b>	317,364	5,279,580	5,279,580	0	0,00%	
01211		Verstrekte studietoelagen w/g Totaal	317,364 317,364	5,279,580 5,279,580	5,279,580 5,279,580	0 0	0,00% 0,00%	
		<b>Semi-private en NGO Organisaties</b>						
	6330	Gebouw in aanbouw Uitgestelde investeringen Totaal	0 0 0	0 0 0	0 1,919,218 1,919,218	0 1,919,218 1,919,218	0,00% 100,00% 100%	
		<b>Hoofdstuk 7</b>	0	5,096,234	4,565,600	0	0,00%	
		<b>Ministerie van Volksgezondheid, Sociale Ontwikkeling en Arbeid</b>						
	7020	<i>Secretaris Generaal</i>						
		Uitgestelde investeringen Nieuwe investeringen Totaal		1,212,166 3,884,068 5,096,234	4,565,600	3,353,434 (3,884,068) (530,634)	276,65% -100,00% -10,41%	
		<b>Hoofdstuk 8</b>	892,958	12,968,344	12,902,644	12,009,686	92,61%	
		<b>Ministerie van Toerisme, Economische Zaken, Vervoer en Telecommunicatie</b>						
		Uitgestelde investeringen Nieuwe investeringen Totaal		3,677,241 9,291,103 12,968,344	12,902,644	9,225,403 (9,291,103) (65,700)	250,88% -100,00% -0,51%	

KAPITAALDIENST UITGAVEN							
	<b>Hoofdstuk 9</b>		0	14.993.346	13.252.833	13.252.833	88,39%
	<b>Ministerie van Volkshuisvesting, Ruimtelijke Ordening en Milieu</b>						
	Uitgestelde investeringen			701.282	13.252.833	12.551.551	1789,80%
	Nieuwe investeringen			14.292.064	0	(14.292.064)	-100,00%
	<b>Totaal</b>			<b>14.993.346</b>	<b>13.252.833</b>	<b>(1.740.513)</b>	<b>-11,61%</b>
	<i>Uitgestelde investeringen</i>		0	0	0	0	0,00%
	Nieuw regeringsgebouw (Afhassing boot)						
	Nieuw regeringsgebouw (Afbouw)		0	0	0	0	0,00%
	Investeringen 2012		0	0	0	0	0,00%
	<b>Totaal wenselijkheidsbegroting</b>		<b>17.025.968</b>	<b>77.584.593</b>	<b>74.819.330</b>	<b>(2.765.263)</b>	<b>-3,56%</b>
	<i>Geplande realisatie</i>		0	0	0	0	0,00%
	Deel investeringen volgende boekjaren (o.a. link 4)		0	0	0	0	0,00%
	<b>Totaal</b>		<b>17.025.968</b>	<b>77.584.593</b>	<b>74.819.330</b>	<b>2.765.263</b>	<b>3,56%</b>

KAPITAALDIENST INKOMSTEN							
Grootboek rekening	Kostenplaats	Hoofdstuk 1 Gouverneur en Kabinet van de Gouverneur	Vernoemde werkelijke Inkomsten 2015	Begrote Inkomsten 2016	Begrote Inkomsten 2017	Vershil bedrag	Vershil %
		Hoofdstuk 2 Parlement					
		Hoofdstuk 3 Ministerie van Algemene Zaken					
		Hoofdstuk 4 Ministerie van Financien					
	400	Ministerie van Financien					
	4100	<i>Afdeling Financien</i>					
		Opname van geldlening Vrijgekomen middelen Centrale Bank Rekening Totaal	0 8.476,734 35.061,090 43.537,824	38.357,335 8.966,894 30.260,364 77.584,593	59.351,497 9.891,008 3.657,608 72.900,113	20.994,162 924,114 -26.602,756 -4.684,480	54,73% 10,31% -87,91% -6,04%
		Hoofdstuk 5					
	500	Ministerie van Justitie					
		Hoofdstuk 6					
	600	Ministerie van Onderwijs, Cultuur, Jeugd en Sport					
	6330	<i>Semi-private en NGO Organisatie</i>					
53489		Diverse overige inkomsten/ontvangsten Totaal			1,919,218 1,919,218	1,919,218 1,919,218	100,00% 100,00%
		Hoofdstuk 7					
		Ministerie van Volksgezondheid, Sociale Ontwikkeling en Arbeid					
		Hoofdstuk 8					
		Ministerie van Toerisme, Economische Zaken, Vervoer en Telecommunicatie					
		Hoofdstuk 9					
		Ministerie van Volkshuisvesting, Ruimtelijke Ordening en Milieu					
		<i>Totaal</i>	84,668,711	77,584,593	74,819,330	-9,869,380	-11,63%

# **RECAPITULATIE**

Samenvatting Begroting Land Sint Maarten	
Gewone Dienst Uitgaven	2017

Gouverneur	0
Parlement	18,032,585
Ministerie van Algemene Zaken	76,192,657
Ministerie van Financien	54,134,920
Ministerie van Justitie	74,187,115
Ministerie van Onderwijs, Cultuur, jeugd en Sport	122,171,170
Ministerie van Volksgezondheid, Sociale Ontwikkeling en Arbeid	53,366,574
Ministerie van Economische zaken, Vervoer, Toerisme, en Telecommunicatie	24,854,677
Ministerie van Volkshuisvesting, Ruimtelijke Ontwikkeling en Milieu	35,161,975
<b>Totaal van de Uitgaven</b>	<b>458,101,672</b>

Gewone Dienst Inkomsten	
	2017

Gouverneur	-
Parlement	-
Ministerie van Algemene Zaken	3,728,442
Ministerie van Financien	371,309,809
Ministerie van Justitie	15,062,327
Ministerie van Onderwijs, Cultuur, jeugd en Sport	352,242
Ministerie van Volksgezondheid, Sociale Ontwikkeling en Arbeid	14,866,082
Ministerie van Toerisme, Economische zaken, Vervoer en Telecommunicatie	43,914,500
Ministerie van Volkshuisvesting, Ruimtelijke Ontwikkeling en Milieu	28,868,269
<b>Totaal van de Inkomsten</b>	<b>478,101,671</b>

	Opleidingniveau's								Totaal	Werkplek
	HAVO/LBO	MBO	HBO	WO	HOOFD	SG	MIN			
Gouverneur										
Parlement	3	13	22	39				77	79	
Ministerie van Algemene Zaken	162	84	50	59				355	443	
Ministerie van Financien	17	83	33	28				161	215	
Ministerie van Justitie	126	259	128	44				557	829	
Ministerie van Onderwijs, Cultuur, jeugd en Sport	6	90	174	46				316	357	
Ministerie van Volksgezondheid, Sociale Ontwikkeling en Arbeid	17	47	50	35				149	194	
Ministerie van Economische zaken, Vervoer, Toerisme, en Telecommunicatie	77	54	36	41				208	233	
Ministerie van Volkshuisvesting, Ruimtelijke Ontwikkeling en Milieu	50	33	12	23				118	155	
	<b>458</b>	<b>663</b>	<b>505</b>	<b>315</b>				<b>1941</b>	<b>2505</b>	

**Notitie**

Saldo van inkomsten en uitgaven	
2017	

Gouverneur	-
Parlement	-18,032,585
Ministerie van Algemene Zaken	-72,464,215
Ministerie van Financien	317,174,889
Ministerie van Justitie	-59,124,788
Ministerie van Onderwijs, Cultuur, jeugd en Sport	-121,818,928
Ministerie van Volksgezondheid, Sociale Ontwikkeling en Arbeid	-38,500,492
Ministerie van Toerisme, Economische zaken, Vervoer en Telecommunicatie	19,059,824
Ministerie van Volkshuisvesting, Ruimtelijke Ontwikkeling en Milieu	-6,293,706
<b>Totaal saldo van de Inkomsten en Uitgaven</b>	<b>20,000,000</b>

Recapitulatie	
2017	

Totaal van de Inkomsten	478,101,671
Totaal van de Uitgaven	458,101,672
Saldo van Inkomsten en Uitgaven	20,000,000

Bij: correctie onderbezetting  
Af: frictiekosten  
Saldo correctie personeelskosten

Af:  
Vervangingsinvesteringen  
SEI bijdrage  
Studieleningen

Totaal kapitaalverplichtingen Inkomsten	74,819,330
Totaal kapitaalverplichtingen Uitgaven	74,819,330
Saldo van kapitaal Inkomsten en Uitgaven	0

<b>Nadelige(-)/Positieve saldo</b>	<b>20,000,000</b>
------------------------------------	-------------------

**STAATH**

**VERZAMEL – EN**

**CONSOLIDATIESTAAT**

STAAT H: Verzamel en Consolidatiestaat							
Uitgaven: Totaal per categorie	Vernieuwde werkelijke uitgaven 2015	Begrote uitgaven 2016	Begrote uitgaven 2017	Verspreid bedrag	Verspreid %		
41001 Bezoediging Overwerk	103,140,759	116,790,208	122,498,305	5,708,097	4,66%		
41003 Vakantie Toelage	6,775,523	4,680,397	4,686,348	5,951	0,13%		
41005 Diverse Vergoedingen en toelagen	7,354,796	7,601,717	7,981,658	379,941	4,76%		
41019 Standaardstoclage	5,235,420	8,953,830	8,993,897	40,067	0,45%		
41021 K.indertoclage	2,204,558	0	0	0	0,00%		
41026 Gratificaties, extra periodiek etc.	1,072,127	1,001,775	1,101,565	99,790	9,06%		
41039 Retroactieve uitkering	791,144	237,849	160,468	-77,381	-48,22%		
41040 Lump sum Indekering/ COLA	3,036,252	615,000	646,994	31,994	4,95%		
41050 Pensioentoclage A.O.V./A.W.W.	0	0	0	0	0,00%		
41051 Bacservic Pensioenen	15,345,046	18,759,989	23,290,899	4,530,911	19,45%		
41060 Compensatielocslag A.O.V./A.W.W.	0	0	0	0	0,00%		
41070 Werkgeversbijdrage AVBZ	7,672,669	8,301,474	8,769,796	468,322	5,34%		
41071 Werkgeversbijdrage FZDG	668,545	588,336	618,113	29,776	4,82%		
41080 Overlijdinguitkering	730,051	840,526	881,624	41,098	4,66%		
41098 Doorberekend Overwerk	25,401	0	0	0	0,00%		
41099 Vergoeding Bestuursleden	0	0	0	0	0,00%		
41201 Werving en selectie	287,800	0	0	0	0,00%		
41299 Overige Personeelskosten	357,872	247,735	184,855	-62,880	-34,02%		
<b>Totaal personeelskosten</b>	<b>28.828</b>	<b>32.000</b>	<b>32.000</b>	<b>0</b>	<b>0,00%</b>		
<b>Uitgaven: Totaal per categorie per Tijdelijk Personeel</b>	<b>154,906,791</b>	<b>168,650,836</b>	<b>179,846,522</b>	<b>11,195,686</b>	<b>6,23%</b>		
43002 Bezoldiging	57,522	78,283	78,283	0	0,00%		
43039 Retroactieve uitkering tijd. pers.	23,475	0	0	0	0,00%		
43060 Compensatielocslag A.O.V./A.W.W.	9,845	0	10,432	587	5,65%		
43070 Werkgeversbijdrage AVBZ	0	10,356	11,542	1,186	10,28%		
43071 Werkgeversbijdrage FZDG	0	489	489	0	0,00%		
<b>Totaal personeelskosten</b>	<b>80,997</b>	<b>98,974</b>	<b>100,747</b>	<b>1,773</b>	<b>1,76%</b>		
<b>Parlement</b>							
<b>Totaal personeelskosten</b>	<b>5,868,402</b>	<b>7,274,732</b>	<b>7,747,323</b>	<b>472,591</b>	<b>6,10%</b>		
<b>Andere kosten</b>	<b>795,174</b>	<b>826,000</b>	<b>509,603</b>	<b>-316,397</b>	<b>-62,09%</b>		
<b>Overstijging en Cofite</b>							
<b>Totaal personeelskosten</b>	<b>3,030,179</b>	<b>1,383,415</b>	<b>1,521,469</b>	<b>138,054</b>	<b>9,07%</b>		
<b>Andere kosten</b>	<b>910,136</b>	<b>1,360,014</b>	<b>2,457,575</b>	<b>1,097,561</b>	<b>44,66%</b>		
<b>Totaal van alle tics</b>							
<b>Totaal personeelskosten</b>	<b>828,960</b>	<b>789,137</b>	<b>893,718</b>	<b>104,581</b>	<b>11,70%</b>		
<b>Totaal tijdelijk personeelskosten</b>	<b>11,127</b>	<b>1,190,673</b>	<b>1,135,057</b>	<b>-55,616</b>	<b>-4,90%</b>		
<b>Andere kosten</b>	<b>725,423</b>						
<b>Uitgaven: Rekentimmer</b>							
<b>Totaal personeelskosten</b>	<b>857,913</b>	<b>1,388,464</b>	<b>1,486,209</b>	<b>97,745</b>	<b>6,58%</b>		
<b>Andere kosten</b>	<b>743,405</b>	<b>836,096</b>	<b>785,023</b>	<b>-51,073</b>	<b>-6,51%</b>		
<b>Omheidsman</b>							
<b>Totaal personeelskosten</b>	<b>722,833</b>	<b>909,318</b>	<b>934,785</b>	<b>25,466</b>	<b>2,80%</b>		
<b>Totaal tijdelijk personeelskosten</b>	<b>36,343</b>	<b>0</b>	<b>31,905</b>	<b>31,905</b>	<b>100,00%</b>		
<b>Andere kosten</b>	<b>432,551</b>	<b>544,932</b>	<b>529,918</b>	<b>-15,014</b>	<b>-2,83%</b>		
<b>Verderafsterving Sociale Economische Rand</b>							
<b>Totaal personeelskosten</b>	<b>0</b>	<b>0</b>	<b>0</b>	<b>0</b>	<b>0,00%</b>		
<b>Andere kosten</b>	<b>0</b>	<b>0</b>	<b>0</b>	<b>0</b>	<b>0,00%</b>		
<b>Uitgaven: Totaal per categorie</b>							
40002 Onvoorzien uitgaven	0	4,000,000	4,780,000	780,000	19,50%		
41202 Maatlijbonnen	0	2,000	2,000	0	0,00%		
41203 Maatlijden	201,389	178,500	178,500	0	0,00%		
41204 Reis- en verblijfskosten	2,252,252	1,473,123	1,509,282	36,159	2,40%		
42001 Afschrijvingskosten	8,520,106	8,966,894	9,891,008	924,114	9,34%		
43000 Personeel van derden	5,493,055	3,235,877	3,614,564	377,687	10,45%		
43001 Uitruiding en terugzending contractanten	146,416	50,000	50,000	0	0,00%		
43010 S.L.A. Contractus and Licenses	2,744,086	1,536,222	1,580,422	44,200	2,80%		
43101 Elektriciteit	3,036,683	3,953,854	3,953,854	0	0,00%		
43102 Gas	42,737	22,500	22,500	0	0,00%		
43103 Benzine, olie en smeermiddelen	904,352	779,475	822,881	43,406	5,27%		
43104 Water (fontein en planten)	540	47,000	47,000	0	0,00%		



STAAT H: Verzamel en Consolidatiestaat							
	Uitgaven: Totaal per categorie	Vernmedeljk wettelijke inbegrip 2015	Begrote uitgaven 2016	Begrote uitgaven 2017	Versplit bedrag	Versplit %	
43401	Kaantoerpotifigheden	1,618,737	1,020,046	1,020,046	0	0,00%	
43402	Keuken benodigdheden en catering	205,264	166,816	166,816	0	0,00%	
43403	Boeken en Abonnemenen	31,0806	448,270	427,863	-20,407	-4,77%	
43411	Dienst- en wkkleding en uitrusting	1,008,416	925,174	932,014	6,840	0,73%	
43419	Diverse specifieke gebruiksgoedern	1,071,527	1,218,140	1,211,169	-6,971	-0,58%	
43420	Water	1,127,986	979,186	979,186	0	0,00%	
43421	Voeding	969,818	457,500	479,100	21,600	4,51%	
43423	Washandeling	0	2,250	2,250	0	0,00%	
43430	Onderhoud gebouwen en terreinen	1,693,303	1,092,575	1,095,575	3,000	0,27%	
43433	Onderhoud vervoermiddelen	957,627	770,189	700,129	-70,060	-10,01%	
43436	Onderhoud kantoormachines	619,029	370,297	370,297	0	0,00%	
43438	Onderhoud en reparaties	2,028,289	2,591,148	2,779,443	188,295	6,77%	
43440	Huur gebouwen en ruimten	13,098,874	13,788,481	12,651,485	-1,136,996	-8,99%	
43445	Onderhoud Hardware and Applicaties	777,543	284,600	284,600	0	0,00%	
43448	Lease Contracten	82,538	0	0	0	0,00%	
43450	Vzekering gebouwen	1,997,575	1,401,500	1,666,178	264,678	15,89%	
43451	Vzekering voertuigen	392,463	501,500	501,500	0	0,00%	
43452	Vzekering personeel	55,026	45,599	45,599	0	0,00%	
43453	Schadevergoedingen	551,727	250,000	250,000	0	0,00%	
43456	Beheerskosten	607,562	480,000	492,667	12,667	2,57%	
43459	Beleidsontwikkelings taken	0	155,000	155,000	0	0,00%	
43460	Social Economic Initiatief (SEI)	0	0	0	0	0,00%	
43468	Overige verpleegkosten	410,827	320,000	320,000	0	0,00%	
43470	Advertentiekosten	407,511	353,024	327,000	-26,024	-7,96%	
43471	Telefoonkosten	82,511	8,000	8,000	0	0,00%	
43472	Porti- en telegramkosten	349,514	334,194	377,394	43,200	11,45%	
43474	Representatiekosten	286,112	350,965	345,765	-5,200	-1,50%	
43476	Rechts- en ander deskundig advies	4,147,213	3,216,103	4,405,816	1,189,713	27,00%	
43477	Proces en Gerechtskosten	12,699	980	980	0	0,00%	
43479	Accountantscontrole	444,395	1,007,200	1,007,200	0	0,00%	
43480	Cursussen en opleidingen	1,033,063	1,380,451	1,424,219	43,768	3,07%	
43484	Verband/Gemeesmiddelen	106,786	189,400	189,400	0	0,00%	
43487	Communicatie	5,617,844	2,257,730	2,257,730	0	0,00%	
43489	Projecten en activiteiten	3,621,560	3,577,341	5,326,997	1,749,656	32,85%	
43491	Beveiliging	1,430,694	1,379,246	1,114,371	-264,875	-23,77%	
43493	Contributie en Lidmaatschap	300,199	414,531	414,930	399	0,10%	
43494	Porti- en vrachtkosten	0	0	0	0	0,00%	
43497	Specifieke kosten orde en rust	410,471	232,868	232,868	0	0,00%	
43498	Overige specifieke kosten gemengenis	300,851	189,000	189,000	0	0,00%	
43499	Overige Goederen en diensten	18,791,752	18,992,723	18,547,557	-445,166	-2,40%	
43501	Commissievergoeding	214,159	607,400	607,400	0	0,00%	
43503	S/LA, Contracts and Licenses	1,217,668	1,127,456	1,150,177	22,721	1,98%	
43511	Schoonmaakbedrijfsheden	125,496	496,288	491,200	-5,088	-1,04%	
43512	Calamiteitbestrijding	0	211,500	211,500	0	0,00%	
43515	Huur voertuigen	101,211	0	0	0	0,00%	
44201	Subsidies en bijdragen	98,806,325	98,954,723	0	-98,954,723	-100,00%	
44102	Overheidsinstellingen	0	0	13,641,688	13,641,688	100,00%	
44202	Bijdrage	2,495,800	0	0	0	0,00%	
44301	Subsidie aan bedrijven	0	0	13,188,900	13,188,900	100,00%	
46030	Rampbestrijding	0	0	0	0	0,00%	
46050	Commissie Geld onstaggzaken	0	0	0	0	0,00%	
47006	Uitkering verzorging jongeren	309,784	0	0	0	0,00%	
434xx	Software Development	0	0	0	0	0,00%	
<b>Algemene zaken</b>							
Gratificaties, extra periodiek etc. (Overgeplaatst naar							
41026	personeelkosten categorie)	0	0	0	0	0,00%	
41205	Ziekte Verzuim AO Controle	0	100,000	100,000	0	0,00%	
42100	Instrombeleid Studeerschuld	205,854	92,120	167,000	74,880	44,84%	
44101	Afdracht Leges Gouverneur	370,553	255,605	255,605	0	0,00%	
43426	Motorrijtuigenbelasting Kosten	0	0	0	0	0,00%	
<b>Financien</b>							
40002	Onvoorziene uitgaven (Niet meer van toepassing hier)	0	0	0	0	0,00%	
41090	Duurretoeslag en VUT uitkeringen	5,420,073	4,027,453	4,474,504	447,051	9,99%	
41056	Pensioenen ex-gezagdragers	196,656	250,000	200,000	-50,000	-25,00%	
41072	Medevezekering gezinsleden	0	0	0	0	0,00%	
42000	Reiskosten	12,572,662	13,414,817	13,443,777	28,960	0,22%	
42001	Afschrijvingskosten (Niet meer van toepassing hier)	0	0	0	0	0,00%	
43473	Bankkosten	185,280	125,000	150,000	25,000	16,67%	
43514	Koersverschillen	0	0	0	0	0,00%	

STAAT H: Verzamel en Consolidatiestaat						
Uitgaven: Totaal per categorie	Vernoodelijk wettelijke uitgaven 2015	Begrote uitgaven 2016	Begrote uitgaven 2017	Verspreid bedrag	Verspreid %	
<b>Justitie</b>						
43320 Onderhoud en aankoop van wapens/munitie	0	97.250	97.250	0	0,00%	
43405 Reiskosten gedetineerden	0	0	0	0	0,00%	
43482 Kosten laboratorium	358.709	120.000	120.000	0	0,00%	
Kas van wacht						
Vreemdelingen keien PVA						
Plan Veiligheid SXM						
43488 Parket Officier van Justitie	0	0	0	0	0,00%	
43492 Gemeenschappelijk Hof van Justitie	0	0	0	0	0,00%	
Parket Procureur Generaal						
44205 Onderstand	0	0	375.000	0	100,00%	
43304 Reiskosten gedetineerden/Vreemdelingen	12.065	50.000	50.000	0	0,00%	
<b>Onderwijs, Cultuur, Jeugd en Sportzaken</b>						
Talenten Beurs	151.965	50.000	50.000	0	0,00%	
43456 Beheersfaciliteiten (Niet meer van toepassing hier)	0	0	0	0	0,00%	
43457 Examenkosten	52.665	400.000	400.000	0	0,00%	
43458 Schoolbus vervoer	5.301.980	4.250.000	2.801.372	-1.448.628	-51,71%	
43521 Verzekering Studenten	0	0	1.800.000	180.000	100,00%	
43518 School Materialen	142.599	0	160.000	160.000	100,00%	
44230 Studiebeurzen toelagen	0	0	0	0	0,00%	
44231 Studiebeurzen toelagen	3.369.421	4.154.268	4.154.268	0	0,00%	
44302 Subsidie Onderwijs	0	0	72.693.789	72.693.789	100,00%	
1211 Verrekte studietoelagen	0	0	0	0	0,00%	
<b>Volksgezondheid, Sociale Ontwikkeling en Arbeid</b>						
Jeugd Tand Verzorging	18.510	100.000	100.000	0	0,00%	
44210 Onderstand uitkeringen	3.722.504	4.100.000	4.100.000	0	0,00%	
44211 Onderstand bij wijze van pensioen	3.701.476	4.600.000	4.600.000	0	0,00%	
44212 Begrijpingskosten onvoldoende	108.213	100.000	100.000	0	0,00%	
44213 Noodvoorzieningen aan behoeftigen	1.350	100.000	100.000	0	0,00%	
44214 Uitkering verzorging ouderen van dagen	721.433	0	0	0	0,00%	
44220 Koselozze Reekskandrig bijstand	129.506	0	0	0	0,00%	
47002 PP kaarthouders	12.329.231	12.300.000	12.300.000	0	0,00%	
47003 BZV	15.731.375	15.380.000	13.873.933	-1.506.067	-10,86%	
47004 Overheidsopdrage SVZ	0	0	0	0	0,00%	
47007 Bijdrage AVBZ Fonds	5.000.000	0	0	0	0,00%	
47010 Transportatie Elderly & Disabled	0	0	0	0	0,00%	
<b>Economische en Arbeidszaken</b>						
43499 Amerikaanse toerisme	0	0	0	0	0,00%	
43499 Canadese toerisme	0	0	0	0	0,00%	
43499 Europees toerisme	0	0	0	0	0,00%	
43499 Latijns Amerikaans toerisme	0	0	0	0	0,00%	
43499 Caribisch toerisme	0	0	0	0	0,00%	
43305 Statistisch Onderzoek Algemeen	76.665	135.300	85.300	-50.000	-58,62%	
43306 Statistisch Onderzoek Specifiek	16.050	210.500	110.500	-100.000	-90,50%	
43499 Product development Visitor Relations	0	0	0	0	0,00%	
<b>Volkshuisvesting, Ruimtelijke Ordening en Milieu</b>						
Reconstrueer/onderhoud begraafplaatsen	0	0	0	0	0,00%	
43425 Onderhoud wegen (verhand/onverhand) Mannen	1.561.277	2.400.000	2.400.000	0	0,00%	
43427 Onderhoud wegen (verhand/onverhand) Machine uren	0	0	0	0	0,00%	
43434 Onderhoud wegen (verhand/onverhand) Materiaal	0	0	0	0	0,00%	
43439 Overig Onderhoud	2.182.957	2.341.000	2.341.000	0	0,00%	
43443 Onderhoud waterwegen manuren	632.523	1.200.000	1.200.000	0	0,00%	
43446 Onderhoud en reparaties Mannen	10.175	75.000	75.000	0	0,00%	
43441 Onderhoud en reparaties Materiaal	0	0	0	0	0,00%	
43447 Apparatuur technische ondersteuning	0	8.000	8.000	0	0,00%	
43454 Gereedschappen en Kleinmateriaal	28.862	60.000	60.000	0	0,00%	
43539 Openbaar Groen, Vullophaal, Stranden, Autowrakken & Graven	0	0	0	0	0,00%	
43495 Eoe eilandreizen reservering	782.946	352.500	352.500	0	0,00%	
43496 Calamiteiten bestrijding	0	0	0	0	0,00%	
43499 Commissie Natuurbeheer en Bescherming (bioloog)	0	0	0	0	0,00%	
43499 Transitie Landfill	0	0	0	0	0,00%	
43499 Beheer Landfill	0	0	0	0	0,00%	
43499 Afvalcentrum	0	0	0	0	0,00%	
43499 Bestrijding oppervlakte water verontreiniging	0	0	0	0	0,00%	
<b>Totaal</b>	<b>438.585.940</b>	<b>442.897.242</b>	<b>458.101.672</b>	<b>15.204.430</b>	<b>3,43%</b>	

# MODEL H VERZAMEL-EN CONSOLIDATIESTAAT

Verdagsnummer en omschrijving	Verzamel- en consolidatiestaat - uitgiften (Economische Categorieën)										
	Totaal	0.0 niet in te dienen uit- giften	1.0 Salaries en sociale lasten	1.2 Reis en Verrijf- kosten	2.0 Rente en afschrij- ving	2.1 3.0 Personeel van dierden	3.1 Energie	3.2 Huren			
<b>Gewone dienst</b>											
<b>Land Begroting 2017</b>											
<b>Ministerie van Algemene Zaken</b>											
30 Minister	453.801	-	349.267	47.841	-	-	-	-			
3010 Kabinet	1.164.467	-	1.086.276	20.721	-	45.000	4.169	-			
3011 Kabinet Gewooneachtigde Minister	2.936.209	-	1.029.360	-	-	-	-	-			
3021 Stabureau	1.211.467	-	1.064.402	11.821	-	96.060	-	-			
3030 Raad van State	423.868	-	313.465	-	-	-	-	-			
3031 Sociaal Economische Raad	1.296.264	-	686.547	32.000	-	8.000	9.500	-			
3040 Interpriet Bureau	-	-	-	-	-	-	-	-			
3102 Brandweer	6194.815	-	5.665.697	11.114	-	-	40.745	-			
3103 Burgerzaken	2.791.261	-	2.065.359	13.736	-	45.220	7.000	-			
3104 Veiligheidszaken	4.210.461	-	2.694.456	-	-	-	-	-			
3105 Nationaal Archief	123.076	-	166.662	8.891	-	-	-	-			
3107 Afdeling Juridische Zaken en Wetgeving (Legal Affairs & Legislation)	191.746	-	166.662	8.891	-	-	-	-			
3200 Afdeling Binnenlandse Zaken en Koninkrijksrelaties (Internaal & Kingdom Affairs)	2.694.815	-	2.109.003	14.359	-	124.062	-	-			
3201 Afdeling Binnenlandse Zaken en Koninkrijksrelaties (Diedorale of Foreign Relations - DBR)	1.696.061	-	1.318.981	15.047	-	5.317	-	-			
3202 Publieke Dienstverlening Service Center	996.605	-	649.291	24.262	-	26.000	-	-			
3203 Advies en Onderzoeksraden	470.310	-	436.360	9.000	-	22.072	-	-			
3204 Secretariaat Raad van Ministers	250.000	-	1.005.766	16.066	-	-	-	-			
3301 Afdeling Voorlichting en Communicatie	1.969.294	-	1.243.978	-	-	65.000	15.000	-			
3302 Dienst Bestuur & Management Ondersteuning	193.143	-	189.962	-	-	-	-	-			
3303 Documentaire Informatievoorziening	1.296.465	-	1.079.606	11.114	-	76.000	2.937.698	-			
3304 Facultatieve Zaken	28.902.628	-	5.671.154	8.000	-	416.898	-	-			
3306 Afdeling Personeel en Organisatie	7.302.096	-	2.292.335	194.600	-	165.000	-	-			
3307 Afdeling Informatie, Communicatie en Technologie	4.964.963	-	1.955.771	13.741	-	1.665.161	-	-			
3508 Semi-private en NGO Organisaties	-	-	-	-	-	-	-	-			
	76.192.667	-	33.333.669	442.512	-	165.000	2.612.811	3.019.412			
	76.192.667	-	33.333.669	442.512	-	165.000	2.612.811	3.019.412			
<b>0</b>											
<b>Ministerie van Onderwijs, Cultuur, Jeugd en Sportzaken</b>											
60 Minister	458.824	-	293.071	36.600	-	-	11.666	-			
6010 Kabinet	674.616	-	626.074	10.470	-	-	28.000	-			
6020 Stabureau	667.612	-	686.210	12.626	-	-	7.266	-			
6110 Afd. Onderwijs	79.110.161	-	1.601.346	10.000	-	-	2.600	-			
6120 Afd. Cultuur	2.779.880	-	603.020	10.000	-	-	-	-			
6130 Afd. Jeugd- en Sportzaken	2.230.187	-	548.345	10.000	-	-	-	-			
6140 Afdeling Sportzaken	2.371.887	-	1.158.393	10.000	-	-	-	-			
6210 Dienst Examinens	1.623.004	-	733.306	10.000	-	52.000	2.793	-			
6220 Dienst Studiefinanciering	5.608.892	-	686.282	18.700	-	-	460	-			
6230 Dienst Studentenondersteuning	1.610.527	-	1.463.559	10.000	-	1.000	-	-			
6240 Inspectiedienst Onderwijs, Cultuur	1.445.860	-	1.426.822	10.000	-	-	5.000	-			
6310 Dienst Onderwijs Innovatie	1.294.244	-	906.968	10.000	-	-	7.000	-			
6320 Dienst Openbaar Onderwijs	22.206.133	-	19.703.165	-	-	27.179	240.000	-			
6330 Semi-private en NGO Organisaties	-	-	-	-	-	-	-	-			
	122.171.170	-	30.994.391	161.345	-	79.179	219.066	-			
	122.171.170	-	30.994.391	161.345	-	79.179	219.066	-			
<b>0</b>											
<b>Ministerie van Toerisme, Economische Zaken, Vervoer en Telecommunicatie</b>											
80 Minister	422.674	-	291.729	65.000	-	50.000	5.400	-			
8010 Kabinet	664.966	-	766.693	35.000	-	-	-	-			
8021 Stabureau	955.976	-	806.073	31.000	-	12.000	2.877	-			
8110 Afd. Economie, Vervoer en Telecom.	1.618.819	-	1.618.361	46.000	-	53.149	2.000	-			
8210 Meteorologie	1.106.814	-	1.060.948	40.000	-	33.000	600	-			
8220 Dienst Economische Vergoedingen	1.110.069	-	1.046.469	4.900	-	30.000	750	-			
8230 Inspectiedienst Economische Zaken	4.760.228	-	4.760.228	4.989	-	-	-	-			
8240 Stabureau	5.261.633	-	4.760.228	4.989	-	26.000	5.400	-			
8250 Statistiekureau	1.632.973	-	1.309.184	21.600	-	67.662	-	-			
8260 Dienst Lucht- en Schepenvaart	2.404.066	-	2.174.810	60.000	-	-	-	-			
8270 Semi-private en NGO Organisaties	1.151.000	-	-	-	-	50.000	-	-			
8280 Bureau Intellectueel Property St. Maarten	-	-	-	-	-	-	-	-			
	24.854.677	-	18.716.609	326.499	-	376.101	17.127	-			
	24.854.677	-	18.716.609	326.499	-	376.101	17.127	-			
<b>0</b>											

Volduimnummer en omschrijving	Totaal	0,0 niet in te deden uit- geven	1,0 Salaris en sociale lasten	1,2 Reis en Verbilj kosten	2,0 Rente en afschrij- ving	2,1	3,0 Personeel van derden	3,1 Energie	3,2 Huren
<b>Ministerie van Financiën</b>									
40 Minister	-	-	291.729	45.000	-	-	-	-	-
4010 Kabinet	1.518.674	-	640.898	23.000	-	-	90.000	-	-
4021 Stabureau	662.966	-	1.062.073	23.000	-	-	12.800	-	-
4022 Semi-privat en NGO Organisaties	-	-	957.546	-	-	-	1.414.227	-	-
4100 Afd. Financiën	35.539.369	4.780.000	6.155.806	12.500	23.334.785	12.000	50.000	-	-
4101 Afd. Fiscale Zaken	473.755	-	320.659	12.500	-	-	-	-	-
43 Afdeling Comptabiliteit	-	-	-	-	-	-	-	-	-
4301 Financie administratie	2.713.664	-	2.138.009	15.000	-	-	273.223	-	-
4302 door en salarissen	-	-	-	-	-	-	-	-	-
4303 Belastingen SXM, Onderst. & Opsporing	3.437.337	-	3.216.548	10.000	-	-	90.000	-	-
4401 Belastingen SXM, Onderst. & Opsporing	2.122.282	-	1.567.302	15.844	-	-	12.800	-	-
4402 Belastingen SXM, Onderst. & Opsporing	1.660.303	-	4.171.769	12.500	-	-	119.000	-	-
4403 Belastingen SXM, Ontvanger	5.144.311	-	-	-	-	-	-	-	-
4404	54.134.920	4.780.000	21.116.611	181.944	23.334.785	12.000	533.223	-	-
	54.134.920	4.780.000	21.116.611	181.944	23.334.785	12.000	533.223	-	-
	0								
<b>Ministerie van Justitie</b>									
50 Minister	468.416	-	293.071	45.000	-	-	50.000	5.400	-
5010 Kabinet	869.203	-	677.056	4.500	-	-	-	4.500	-
5021 Stabureau	1.673.349	-	1.172.805	70.000	-	-	-	9.000	-
5101 Afd. Justitiele Zaken	2.113.744	-	2.198.954	10.000	-	-	150.000	184.000	-
5201 Korps Politie Land St. Maarten	25.382.746	-	22.771.732	115.000	-	-	450.000	63.000	-
5202 Gevangenis en het Hus van Bewaring	11.922.295	-	9.649.220	90.000	-	-	60.000	15.000	-
5203 Immigratie en Naturalisatie Dienst	8.684.852	-	8.698.185	11.434	-	-	69.500	15.000	-
5204 Landsochtrichte	2.728.005	-	2.482.658	-	-	-	35.000	45.000	-
5205 Douane	3.045.371	-	2.817.647	19.500	-	-	44.500	2.000	-
5206 Weidpunt Oegstbuiskeijle Transacties MOT	1.925.751	-	1.922.189	15.000	-	-	36.000	2.000	-
5207 Voorgelrad	1.172.290	-	1.329.462	8.000	-	-	24.750	3.000	-
5208 Sids (Beveiliging)	1.260.434	-	-	-	-	-	-	-	-
5209 Tids (Beveiliging)	1.260.434	-	-	-	-	-	-	-	-
5210 G.O.S.	694.763	-	-	-	-	-	-	-	-
5211 PVA Vreemdelingenkaden	-	-	-	-	-	-	-	-	-
5212 Karivacht	7.376.000	-	-	-	-	-	-	-	-
5213 Parketofficier van Justitie	2.002.900	-	-	-	-	-	-	-	-
5214 Gemeenschappelijk Hof van Justitie	-	-	-	-	-	-	-	-	-
5215 Parket procureur generaal	591.762	-	-	-	-	-	-	-	-
5216 Raad voor de Rechtshandwing	-	-	-	-	-	-	-	-	-
5217 Constitutionele Hof	-	-	-	-	-	-	-	-	-
	0								
<b>Parlement en Hoge Colleges van Staat</b>									
2020 Parlement	74.187.115	-	53.890.979	398.434	-	-	884.750	347.800	-
2030 Ondersteuning en Giftre	8.256.926	-	7.605.656	333.603	-	-	-	9.000	-
2040 Raad van Advies	3.079.044	-	1.535.595	25.535	-	-	214.244	174.000	-
2050 Algemene Rekenkamer	2.028.775	-	907.956	40.000	-	30.000	82.000	25.670	-
2060 Ombudsman	2.271.232	-	1.494.975	65.000	-	-	-	18.000	-
2070 Bureau Sociaal Economische Raad	1.498.697	-	943.514	90.000	-	-	31.905	28.500	-
	-	-	-	-	-	-	-	-	-
	18.032.585	-	12.670.926	513.538	-	30.000	323.149	255.370	-
	18.032.585	-	12.670.926	513.538	-	30.000	323.149	255.370	-
	0								
<b>Ministerie van Volkshuisvesting, Ruimtelijke Ordening en Milieu</b>									
90 Minister	568.774	-	291.729	60.000	-	-	150.000	4.000	-
9010 Kabinet	874.477	-	489.882	10.000	-	-	-	6.000	-
9021 Stabureau	1.272.687	-	988.843	60.000	-	-	63.763	6.000	-
9110 Afd. Volkshuisvesting, VROM en Milieu	1.265.139	-	1.073.923	24.000	-	-	-	-	-
9115 Semi-privat en NGO Organisaties	771.609	-	-	-	-	-	-	-	-
9210 Beheersdienst	26.624.814	-	4.327.805	27.000	-	-	-	988.588	-
9210 Domeinbeheer	648.609	-	584.946	16.000	-	-	-	-	-
9230 Inspectie	1.105.114	-	1.038.974	22.000	-	-	-	23.140	-
9240 Vergunningen (Licenses)	780.485	-	769.518	6.000	-	-	10.000	-	-
9250 Nieuwe Werken	1.709.385	-	881.668	27.000	-	-	-	10.000	-
	35.161.975	-	10.823.391	247.000	-	-	223.763	1.033.728	-
	35.161.975	-	10.823.391	247.000	-	-	223.763	1.033.728	-
	0								
<b>Ministerie van Volksgezondheid, Sociale Ontwikkeling en Arbeidszaken</b>									
70 Minister	804.573	-	293.071	35.000	-	-	150.000	9.000	-
7010 Kabinet	636.159	-	814.677	18.000	-	-	-	6.000	-
7021 Stabureau	1.099.344	-	953.205	10.000	-	-	30.000	-	-
7100 Afd. Volksgezondheid	1.124.189	-	854.416	15.000	-	-	40.000	2.000	-
7110 Afd. Sociale Ontwikkeling	1.229.703	-	790.817	15.000	-	-	90.156	3.000	-
7130 Afd. Arbeidszaken (Department of Labor)	1.478.992	-	1.004.952	48.500	-	-	55.000	15.000	-
7210 Sociale Dienst	974.629	-	702.971	15.000	-	-	150.000	14.500	-
7220 Inspectie Volksgezondheid	31.892.800	-	3.277.693	26.000	-	-	137.250	75.000	-
7230 Sociale Verzekerings Administratie	3.068.134	-	2.657.236	15.000	-	-	50.000	12.000	-
7250 Dienst Childcare/Pruite	1.654.241	-	631.069	10.000	-	-	73.000	3.000	-
7260 Dienst Volksontw. Gezin en Hum. Zaken	2.028.459	-	1.624.283	12.903	-	-	-	5.000	-
7270 Dienst Arbeidszaken	1.823.600	-	-	-	-	-	-	-	-
7280 Semi-privat en NGO Organisaties	53.968.574	-	15.448.531	224.403	-	-	770.406	149.000	-
7280	53.968.574	-	15.448.531	224.403	-	-	770.406	149.000	-
	0								
<b>Totaal gevormde dienst</b>	458.101.672	4.780.000	186.975.098	2.486.075	23.334.785	197.000	5.708.392	5.101.605	-

Volgnummer en omschrijving	Totaal	0.0 niet in te rekenen	1.0 Salarissen en sociale lasten	1.2 Reis en Verblijf en kosten	2.0 Rente en afschrijving	2.1 3.0 Personeel van derden	3.1 Energie	3.2 Huren en pachten	
<b>Verzamel- en consolidatielistaat - inkomsten</b>	<b>Totaal</b>	<b>0.0</b>	<b>1.0</b>	<b>1.2</b>	<b>2.0</b>	<b>2.1 3.0</b>	<b>3.1</b>	<b>3.2</b>	
Volgnummer en omschrijving		niet in te rekenen	Salarissen en sociale lasten	Reis en Verblijf en kosten	Rente en afschrijving	Verpeding voor personeel	Energie	Huren en pachten	
<b>Gewone dienst</b>									
<b>Ministerie van Algemene Zaken</b>									
30 Ministerie Algemeen	-	-	-	-	-	-	-	-	
3010 Kabinet Gewooneachtigde Minister	-	-	-	-	-	-	-	-	
3011 Kabinet Gewooneachtigde Minister	-	-	-	-	-	-	-	-	
3021 Stabureau Raad van Staten	-	-	-	-	-	-	-	-	
3030 Raad van Staten	-	-	-	-	-	-	-	-	
3102 Brandweer	-	-	-	-	-	-	-	-	
3103 Burgerzaken	3.728.442	-	-	-	-	-	-	-	
3104 Veiligheidsdienst	-	-	-	-	-	-	-	-	
3105 Nationaal Archief	-	-	-	-	-	-	-	-	
3200 Afdeling Juridische Zaken en Wetgeving (Legal Affairs & Legislation)	-	-	-	-	-	-	-	-	
3201 Afdeling Binnenlandse Zaken en Koninkrijksrelaties (Internat & Kingdom Affairs)	-	-	-	-	-	-	-	-	
3202 Afdeling Buitenlandse Betrekkingen (Directorate of Foreign Relations - DBB)	-	-	-	-	-	-	-	-	
3203 Publieke Dienstverlening Service Center	-	-	-	-	-	-	-	-	
3301 Secretariaat Raad van Ministers	-	-	-	-	-	-	-	-	
3302 Afdeling Voorlichting en Communicatie	-	-	-	-	-	-	-	-	
3303 Dienst Besluit & Management Ondersteuning	-	-	-	-	-	-	-	-	
3304 Dienst Personeel en Organisatie	-	-	-	-	-	-	-	-	
3305 Faciliteits Zaken	-	-	-	-	-	-	-	-	
3306 Afdeling Personeel en Organisatie	-	-	-	-	-	-	-	-	
3307 Afdeling Informatie, Communicatie en Technologie	-	-	-	-	-	-	-	-	
3308 Semi-private en NGO Organisaties	-	-	-	-	-	-	-	-	
	3.728.442	-	-	-	-	-	-	-	
<b>Ministerie van Onderwijs, Cultuur, Jeugd en Sportzaken</b>									
60 Ministerie Algemeen	-	-	-	-	-	-	-	-	
6010 Kabinet Stabureau	-	-	-	-	-	-	-	-	
6021 Stabureau	-	-	-	-	-	-	-	-	
6110 Afd. Onderwijs	-	-	-	-	-	-	-	-	
6120 Afd. Cultuur	-	-	-	-	-	-	-	-	
6130 Afd. Jeugd- en Sportzaken	-	-	-	-	-	-	-	-	
6210 Dienst Examen	76.543	-	-	-	-	-	-	-	
6220 Dienst Studiefinanciering	39.875	-	-	-	-	-	-	-	
6230 Dienst Studentondersteuning	-	-	-	-	-	-	-	-	
6240 Inspectiedienst Onderwijs, Cultuur	-	-	-	-	-	-	-	-	
6310 Dienst Onderwijs Innovatie	-	-	-	-	-	-	-	-	
6320 Dienst Openbaar Onderwijs	241.824	-	-	-	-	-	-	-	
6330 Semi-private en NGO Organisaties	-	-	-	-	-	-	-	-	
	352.242	-	-	-	-	-	-	-	
<b>Ministerie van Toerisme, Economische Zaken, Vervoer en Telecommunicatie</b>									
80 Ministerie Algemeen	-	-	-	-	-	-	-	-	
8010 Kabinet Stabureau	-	-	-	-	-	-	-	-	
8021 Stabureau	-	-	-	-	-	-	-	-	
8110 Afd. Economie, Vervoer en Telecom.	-	-	-	-	-	-	-	-	
8210 Beleidsdigle Dienst Economische Vergoedingen	32.271.316	-	-	-	-	-	-	-	
8230 Inspectiedienst Economische Zaken	1.930.616	-	-	-	-	-	-	-	
8240 Toerismebureau	-	-	-	-	-	-	-	-	
8250 Statistiek bureau	-	-	-	-	-	-	-	-	
8260 Dienst Lucht- en Schiepvaart	26.713.000	-	-	-	-	-	-	-	
8270 Semi-private en NGO Organisaties	-	-	-	-	-	-	-	-	
8280 Bureau Intellectual Property St. Maarten	60.914.500	-	-	-	-	1.830.616	-	-	
	60.914.500	-	-	-	-	1.830.616	-	-	
<b>Ministerie van Financien</b>									
40 Ministerie Algemeen	-	-	-	-	-	-	-	-	
4010 Kabinet Stabureau	-	-	-	-	-	-	-	-	
4021 Stabureau	-	-	-	-	-	-	-	-	
4022 Semi-private en NGO Organisaties	-	-	-	-	-	-	-	-	
4100 Afd. Financien	-	-	-	-	-	-	-	-	
4101 Afd. Fiscale Zaken	-	-	-	-	-	-	-	-	
43 Afdeling Compliance	-	-	-	-	-	-	-	-	
4301 Financiële administratie	-	-	-	-	-	-	-	-	
4302 Boon en salaris	-	-	-	-	-	-	-	-	
4303 Bureau Informatie, Inspecie	-	-	-	-	-	-	-	-	
4402 Belastinginst SXXI, Control & Opsporing	-	-	-	-	-	-	-	-	
4403 Belastinginst SXXI, Ondersteuning	-	-	-	-	-	-	-	-	
4404 Belastinginst SXXI, Ontvangst	371.309.809	-	-	-	-	-	-	-	
	371.309.809	-	-	-	-	-	-	-	

Volgnummer en omschrijving	Totaal	0,0 niet in te geven	1,0 Salaries en sociale lasten	1,2 Reis en Verbilf kosten	2,0 Rente en afschrij- ving	2,1 3,0 Personeel van derden	3,1 Energie	3,2 Huren	
<b>Ministerie van Justitie</b>									
50 Minister	-	-	-	-	-	-	-	-	
5010 Kabinet	-	-	-	-	-	-	-	-	
5021 Stabureau	-	-	-	-	-	-	-	-	
5101 Afd. Justitie Zaken	-	-	-	-	-	-	-	-	
5201 Afd. Justitie Land St. Maarten	-	-	-	-	-	-	-	-	
5202 Gevangenis en Het Huis van Bewaring	15.062.327	-	-	-	-	-	-	-	
5203 Immigratie en Naturalisatie Dienst	-	-	-	-	-	-	-	-	
5204 Dienstvervoer	-	-	-	-	-	-	-	-	
5205 Dienstvervoer	-	-	-	-	-	-	-	-	
5206 Ministeriële Organisatie Transacties MOT	-	-	-	-	-	-	-	-	
5207 Voorzitter	-	-	-	-	-	-	-	-	
5208 SJB (Redasering)	-	-	-	-	-	-	-	-	
5209 Turning Point	-	-	-	-	-	-	-	-	
5210 GOG	-	-	-	-	-	-	-	-	
5211 PVA Vreemdelingenkanten	-	-	-	-	-	-	-	-	
5212 Kustwacht	-	-	-	-	-	-	-	-	
5213 Parketofficier van Justitie	-	-	-	-	-	-	-	-	
5214 Gemeenschappelijk Hof van Justitie	-	-	-	-	-	-	-	-	
5215 Parket procureur generaal	-	-	-	-	-	-	-	-	
5216 Raad voor de Rechtspraak	-	-	-	-	-	-	-	-	
5217 Constitutionele Hof	-	-	-	-	-	-	-	-	
	15.062.327	-	-	-	-	-	-	-	
<b>Parlement en Hoge Colleges van Staat</b>									
2120 Parlement	-	-	-	-	-	-	-	-	
2130 Ondersteuning en Griffie	-	-	-	-	-	-	-	-	
2140 Raad van Advies	-	-	-	-	-	-	-	-	
2150 Agentschap Rekenkamer	-	-	-	-	-	-	-	-	
2160 Ombudsman	-	-	-	-	-	-	-	-	
2170 Bureau Social Economische Raad	-	-	-	-	-	-	-	-	
	-	-	-	-	-	-	-	-	
<b>Ministerie van Volkshuisvesting, Ruimtelijke Ordening en Milieu</b>									
90 Minister	-	-	-	-	-	-	-	-	
9010 Kabinet	-	-	-	-	-	-	-	-	
9021 Stabureau	-	-	-	-	-	-	-	-	
9110 Afd. Volkshuisvesting, VROM en Milieu	9.436.077	-	-	-	-	-	-	4.436.589	
9115 Semi-private en NGO Organisaties	-	-	-	-	-	-	-	-	
9210 Behoeftedienst	-	-	-	-	-	-	-	-	
9220 Domeinbeheer	-	-	-	-	-	-	-	-	
9230 Inspectie	316.190	-	-	-	-	-	-	-	
9240 Vergoedingen (Licenties)	2.016.002	-	-	-	-	-	-	-	
9250 Nieuwe Werken	-	-	-	-	-	-	-	-	
	11.868.269	-	-	-	-	-	-	4.436.589	
<b>Ministerie van Volksgezondheid, Sociale Ontwikkeling en Arbeidszaken</b>									
70 Minister	-	-	-	-	-	-	-	-	
7010 Kabinet	-	-	-	-	-	-	-	-	
7021 Stabureau	-	-	-	-	-	-	-	-	
7110 Afd. Volksgezondheid	-	-	-	-	-	-	-	-	
7120 Afd. Sociale Ontwikkeling	-	-	-	-	-	-	-	-	
7130 Afd. Arbeidszaken (Department of Labor)	-	-	-	-	-	-	-	-	
7210 Sociale Dienst	8.310	-	-	-	-	-	-	-	
7211 Sociale Dienst	-	-	-	-	-	-	-	-	
7220 Inspectie Volksgezondheid	-	-	-	-	-	-	-	-	
7230 Stabureau	63.864	-	-	-	-	-	-	-	
7240 Dienst Arbiteren/ Invoering	68.847	-	-	-	-	-	-	-	
7250 Dienst Collectieve Preventie	-	-	-	-	-	-	-	-	
7260 Dienst Volksontw. Gezond en Hum. Zaken	-	-	-	-	-	-	-	-	
7270 Dienst Arbeidszaken	14.725.061	-	-	-	-	-	-	-	
7280 Semi-private en NGO Organisaties	-	-	-	-	-	-	-	-	
	14.868.082	-	-	-	-	-	-	-	
	478.101.671	-	-	-	-	-	-	1.630.616	
<b>Totaal gewone dienst</b>								4.436.589	
<b>Generaal totaal</b>	20.000.000	(4.780.000)	(1.969.975.098)	(2.486.075)	(23.334.785)	(197.000)	(3.877.766)	(5.101.605)	4.436.589











## **STAAT B:**

**Staat van het bezoldigen**

**Personeel en Personeelslasten**

Totaal  
Parlement &  
Hogere Staten

Nr.	Loon in Geld Werkgevers deel V.F./S.F. interest V.F./S.F.	Loon in Natura	Div toelage I	Div toelage II	Div toelage III	Kindertoelage	Overwerk	Retro Uitkering	Totaal Loon	Werkgev Premie AOV/AWW	Werkgev Premie AVBZ	Werkgv deel pensioenfonds APS	Werkgv bijdrage FZOG	Vakantie toelage 6%	Niet Affrekbaar Deel S.F./V.F.	Diverse onbelaste vergoedinge n	Ziektekosten eigen bijdrage afrek	Loonkosten
Alg Reken Kamer	1,053,246.21	18,000.00	-	-	45,849.51	1,860.00	-	-	1,118,955.73	58,011.83	5,179.17	222,507.41	7,583.37	67,137.34	14,344.92	-	(13,165.58)	1,466,209.28
Griffie	1,130,076.44	-	-	-	9,529.95	7,425.00	-	-	1,147,031.39	72,828.02	5,295.03	213,482.40	8,136.55	68,821.88	10,822.15	-	(14,125.96)	1,501,469.33
Parlement	4,666,628.99	-	-	1,732,357.51	210,629.33	17,580.00	-	-	6,627,195.83	266,847.90	30,954.76	223,224.71	33,599.73	397,631.75	65,603.15	-	(58,332.86)	7,521,121.82
Ombudsman	684,772.55	6,000.00	7,389.91	12,375.24	13,331.94	4,920.00	-	-	728,789.64	37,217.55	3,374.31	125,304.96	4,930.36	43,727.38	8,655.45	-	(8,559.66)	934,784.54
Raad van Advies	659,070.50	-	-	-	-	1,920.00	-	-	660,990.50	40,301.22	3,045.59	120,935.61	4,745.31	39,659.43	8,141.41	-	(8,238.38)	861,439.28
SER	-	-	-	-	-	-	-	-	-	-	-	-	-	-	-	-	-	-
<b>Totals</b>	<b>8,193,795</b>	<b>24,000</b>	<b>7,390</b>	<b>1,744,733</b>	<b>279,341</b>	<b>33,705</b>	<b>-</b>	<b>-</b>	<b>10,282,963</b>	<b>475,207</b>	<b>47,849</b>	<b>905,455</b>	<b>58,995</b>	<b>616,978</b>	<b>107,567</b>	<b>-</b>	<b>(102,422)</b>	<b>12,285,024</b>

\*\* In the main budget an estimated amount for overtime for some departments were budgeted but was not part of the salary details due to the individual salary line items who we could not specifically tie back overtime to.  
 \*\*\* In the main budget a general amount for retroactive of Naf 10,000 for some departments was assumed but not part of the salary details due to the individual salary line items of which we are not in a position to know which person(s) will be entitled to this.

**Summary overview**

Current Personnel count	71
Current Personnel Cost	11,742,245.00

Personnel vacancies count	8
Personnel vacancies costs	823,188.17

Total required personnel	79
Total required personnel costs	12,565,433.17

**Budgetted vacancies current year**

Personnel vacancies count	6
Personnel vacancies costs	542,779.24

**Budgetted Personnel current year**

Total budgetted personnel	77
Total budgetted personnel costs	12,285,024.24

AC	39
HBO	22
MBO	13
LBO	0
VBO	3

Algemene Zaken

Nr.	Loon in Geld Werkgevers deel V.F./S.F. interest V.F./S.F.	Loon in Natura Huur toelage +Vervoer toelage + Telefoon	Div toelage I Waarnemings toe lage + Continue	Div toelage II Reserve + Persoonlijke toelage	Div toelage III Marktwaard e +Functione neden toelagen	Kindertoelage	Overwerk	Retro Uitkering	Totaal Loon	Premie-ZOG S.F./V.F. aftrekbaar max 840pJ pw16,15 pJ 32,30 pW 70	Beschik king Loonbel asting vermind ering	Werknemers deel AOV/AWW	Werknemersdeel AVBZ	Werkgev Premie AOV/AWW	Werkgev Premie AVBZ	Grondslag voor de tabel loonbelasting 8- 9	Werkgv deel pensioenfonds APS	Werkgv bijdrage FZOG	Vakantie toelage 6%	Niet Aftrekbaar Deel S.F./V.F.	Diverse onbelaste vergoedin gen	Ziektekosten eigen bijdrage afrek	Loonkosten	
Nationaal Archief	-	-	-	-	-	-	-	-	-	-	-	-	-	-	-	-	-	-	-	-	-	-	-	
Dienst Public Service Center	324.932.69	-	-	-	2.580.00	-	-	-	327.512.69	3.966.65	-	19.660.08	4.536.94	22.684.71	1.512.31	282.802.70	62.649.91	2.339.52	19.650.76	2.532.00	-	-	432.288.24	
DIV	769.360.03	-	-	-	33.762.93	12.060.00	-	-	815.182.95	9.807.52	-	45.493.05	11.335.44	52.491.98	3.778.48	710.202.69	148.701.98	5.539.39	48.910.98	5.579.68	-	-	1.064.988.76	
BRW	3.720.404.78	-	563.589.55	-	-	40.920.00	-	-	4.284.914.33	55.194.35	-	262.537.04	60.883.23	302.927.36	20.294.41	3.796.344.99	733.263.25	26.786.91	260.694.86	19.213.74	-	-	5.642.376.06	
BJRG	1.450.686.80	-	-	-	20.160.00	62.660.65	28.160.00	-	1.559.887.46	20.686.33	-	91.636.12	21.712.54	105.733.98	7.237.51	3.355.866.84	293.673.54	10.444.94	93.891.25	8.327.40	-	-	2.042.225.10	
Dienst Secr RvM	743.467.34	-	-	-	11.631.69	6.300.00	-	-	761.399.03	7.430.89	-	39.072.54	10.549.97	45.083.70	3.516.66	664.258.66	139.729.89	5.352.96	45.683.94	7.436.46	-	-	991.472.83	
Stabureau	752.873.04	-	-	-	59.165.23	2.580.00	-	-	814.618.28	6.493.59	-	40.612.53	11.336.30	46.860.61	3.778.77	715.140.48	139.846.59	5.420.69	48.877.10	8.563.87	-	-	1.049.991.10	
PaO	1.620.543.45	7.200.00	-	2.076.00	-	68.017.09	-	-	1.708.696.54	16.800.00	-	96.648.09	23.728.48	111.401.64	7.909.49	1.485.350.40	306.137.81	11.687.91	102.521.79	15.616.87	-	-	2.227.076.39	
FZ	3.835.111.74	-	37.774.68	-	39.720.63	109.815.00	-	-	4.021.531.96	71.429.01	-	245.376.01	69.625.00	293.126.02	19.876.00	3.529.625.19	890.716.86	27.612.80	241.291.92	5.275.22	-	-	47.638.90	
Dienst Communicatie	842.235.12	-	-	2.040.00	-	92.293.98	10.320.00	-	946.889.10	9.240.00	-	56.811.57	13.216.13	65.321.04	4.405.38	824.463.71	159.454.95	6.064.09	56.813.35	7.604.70	-	-	1.228.449.97	
Integrity	1.400.620.42	-	3.589.00	-	177.196.34	3.180.00	-	-	1.584.584.76	11.760.00	-	84.958.61	22.117.90	98.029.16	7.372.63	1.389.568.32	258.857.27	10.084.47	95.075.09	16.252.41	-	-	1.757.607.76	
IJZ	255.512.66	6.000.00	-	15.330.76	-	-	-	-	276.843.42	840.00	-	6.734.66	3.848.17	7.770.76	1.282.72	249.810.02	44.919.42	1.839.69	16.610.60	4.270.25	-	-	319.391.91	
Minister AZ	984.866.87	-	7.127.79	-	131.814.20	4.440.00	-	-	1.128.248.87	9.240.00	-	63.222.61	15.765.37	72.949.16	5.255.12	987.801.89	183.732.35	7.091.04	67.694.93	10.457.34	-	-	1.452.660.64	
ICT	975.660.71	-	-	-	19.360.62	4.980.00	-	-	1.000.001.33	7.860.00	-	54.717.79	13.848.43	63.135.91	4.618.14	179.202.76	7.024.76	60.000.08	11.953.21	-	-	-	1.301.785.23	
Afdel B.A en Koninkrijksrel	696.100.74	-	-	2.040.00	-	12.759.76	3.720.00	-	714.620.53	6.720.00	-	41.847.93	9.901.06	49.266.07	3.300.35	618.222.71	130.195.30	5.011.93	42.877.23	7.202.01	-	-	8.701.261	
Afdel Buitenlandse Betrek	689.696.98	-	-	-	165.708.90	1.950.00	-	-	856.307.88	5.040.00	-	37.754.46	12.032.18	43.962.84	4.010.73	764.391.13	125.972.45	4.958.63	61.383.27	8.133.98	-	-	1.077.667.07	
Kabinet	518.703.99	-	-	-	2.640.00	-	-	-	521.343.99	4.200.00	-	25.480.95	11.314.66	29.401.09	3.771.55	728.829.41	130.049.87	5.256.88	48.729.06	11.242.44	-	-	9.126.531	
SER	730.122.25	-	-	-	80.108.80	1.920.00	-	-	812.151.05	3.960.00	-	6.734.66	3.384.79	7.770.76	1.128.26	218.917.71	43.030.66	1.759.70	14.703.74	4.048.05	-	-	3.055.031	
Kabt Gevol Minister	244.402.23	-	-	-	650.00	-	-	-	245.062.23	840.00	-	6.734.66	3.384.79	7.770.76	1.128.26	218.917.71	43.030.66	1.759.70	14.703.74	4.048.05	-	-	3.055.031	
Raad van State	112.533.28	-	-	-	2.160.00	1.920.00	-	-	116.613.28	2.250.67	-	7.039.94	1.624.60	8.123.01	541.53	101.266.82	23.577.47	810.24	6.996.80	-	-	-	1.406.671	
Parkerplaats	145.621.54	-	-	-	-	-	-	-	145.621.54	840.00	-	6.734.66	2.010.33	7.770.76	670.11	127.287.43	26.220.93	1.047.76	8.731.29	2.070.43	-	-	1.819.021	
Dienst Best & Mot Onder	2.012.978.00	-	250.336.15	-	9.600.00	-	-	-	2.272.914.15	-	-	147.283.25	10.566.91	-	312.802.99	14.493.44	136.374.85	-	-	-	-	-	2.894.435.59	
Veiligheidsdienst	2.012.978.00	-	250.336.15	-	9.600.00	-	-	-	2.272.914.15	-	-	147.283.25	10.566.91	-	312.802.99	14.493.44	136.374.85	-	-	-	-	-	2.894.435.59	
Totals	22.825.337	13.200	634.156	289.907	955.391	256.735	-	-	24.974.725	283.699	-	1.232.772	309.772	1.601.907	116.227	19.418.662	4.377.357	164.342	1.498.484	162.548	-	-	(260.154)	32.472.888

\*\* In the main budget an estimated amount for overtime for some departments were budgeted but was not part of the salary details due to the individual salary line items who we could not specifically tie back overtime to.

\*\*\* In the main budget a general amount for retroactive of Naf 5,000 for some departments was assumed but not part of the salary details due to the individual salary line items of which we are not in a position to know which person(s) will be entitled to this.

Summary overview

Current Personnel count	345
Current Personnel Cost	27.921.298.54

Personnel vacancies count	98
Personnel vacancies costs	10.417.615.73

Total required personnel	443
Total required personnel costs	38.338.914.28

Budgetted vacancies current year

Personnel vacancies count	10
Personnel vacancies costs	1.657.153.91

Budgetted Personnel current year

Total budgetted personnel	355	Excludes personnel count FTE for VDSM due to the nature of the department (Gehelme functies).
Total budgetted personnel costs	32.472.888.05	Includes Naf amount for VDSM personnel cost

AC	59
HBO	50
MBO	84
LBO	5
VBO	157.0
	355.0

## Financien

Nr.	Loon in Geld Werkgevers deel V.F./S.F. interest V.F./S.F.	Loon in Natura	Div toelage I	Div toelage II	Div toelage III	Kindertoelage	Totaal Loon	Premie-ZOG S.F./V.F. aftrekbaar max 840pj pw16,15 pq 32,30 pm 70	Werkgev Premie AOV/AWW	Werkgev Premie AVBZ	Werkgv deel pensioenfunds APS	Werkgv bijdrage FZOG	Vakantie toelage 6%	Niet Aftrekbaar Deel S.F./V.F.	Ziektekosten eigen bijdrage aftrek	Loonkosten
FIN	947,250.10	-	41,293.08	-	116,191.78	1,980.00	1,106,714.96	8,540.00	70,253.98	5,161.91	176,102.27	6,820.20	66,402.90	10,405.00	(11,840.63)	1,419,615.59
Ontvanger	2,996,590.06	4,200.00	64,500.00	-	26,704.02	31,380.00	3,123,374.08	41,659.32	213,327.48	14,455.51	583,533.87	21,575.45	187,402.44	18,272.49	(37,457.38)	4,106,211.45
Comptabiliteit	1,525,413.71	-	53,005.70	600.00	29,070.01	10,800.00	1,618,889.43	19,188.16	105,089.45	7,501.30	293,412.57	10,982.98	97,133.37	11,320.11	(19,067.67)	2,113,941.42
Belastingdienst Inspectie	2,351,808.65	-	8,340.00	-	22,080.09	18,720.00	2,400,948.73	28,728.79	162,691.97	11,092.27	451,686.96	16,933.02	144,056.92	18,307.38	(29,397.61)	3,158,012.28
Fiscale zaken	208,340.54	-	7,548.00	-	28,548.96	1,320.00	245,757.50	1,680.00	14,326.91	1,146.87	38,382.43	1,500.05	14,745.45	2,486.81	(2,604.26)	313,254.96
Stafbureau	701,985.52	-	9,104.35	-	25,211.29	4,440.00	740,741.17	4,928.35	40,647.56	3,427.74	128,231.17	5,054.30	44,444.47	9,111.36	(8,774.82)	953,771.58
Kabt Minister	392,154.04	-	-	16,899.51	95,419.22	660.00	505,132.77	3,360.00	27,666.36	2,371.65	72,595.27	2,823.51	30,307.97	4,483.08	(4,901.93)	635,995.60
Controle en Opsporing	1,270,882.55	-	-	-	95,394.11	6,840.00	1,373,116.67	10,920.00	88,907.52	6,366.48	235,319.56	9,150.35	82,387.00	14,497.65	(15,886.03)	1,779,361.55
Ondersteuning	1,038,875.99	-	-	-	24,823.18	5,160.00	1,068,859.18	13,264.08	68,500.29	4,941.01	200,325.26	7,479.91	64,131.55	7,513.44	(12,985.95)	1,401,251.23
	-	-	-	-	-	-	-	-	-	-	-	-	-	-	-	-
	-	-	-	-	-	-	-	-	-	-	-	-	-	-	-	-
	-	-	-	-	-	-	-	-	-	-	-	-	-	-	-	-
Minister	244,402.28	6,000.00	-	14,664.14	-	-	265,066.41	840.00	7,770.76	1,228.28	-	1,759.70	15,903.98	4,048.05	(3,055.03)	288,674.11
<b>Totals</b>	<b>11,677,703.44</b>	<b>10,200.00</b>	<b>183,791.14</b>	<b>32,163.65</b>	<b>463,442.65</b>	<b>81,300.00</b>	<b>12,448,600.88</b>	<b>133,108.70</b>	<b>799,182.28</b>	<b>57,693.02</b>	<b>2,179,589.36</b>	<b>84,079.46</b>	<b>746,916.05</b>	<b>100,445.37</b>	<b>(145,971.29)</b>	<b>16,170,089.77</b>

\*\* In the main budget an estimated amount for overtime for some departments were budgeted but was not part of the salary details due to the individual salary line items who we could not specifically tie back overtime to.

\*\*\* In the main budget a general amount for retroactive of Naf 5,000 for some departments was assumed but not part of the salary details due to the individual salary line items of which we are not in a position to know which person(s) will be entitled to this.

## Summary overview

Current Personnel count	151
Current Personnel Cost	15,143,682.80

Personnel vacancies count	64
Personnel vacancies costs	6,451,771.05

Total required personnel	215
Total required personnel costs	21,595,453.85

## Budgetted vacancies current year

Personnel vacancies count	10
Personnel vacancies costs	1,026,406.96

## Budgetted Personnel current year

Total budgetted personnel	161
Total budgetted personnel costs	16,170,089.77

AC	28
HBO	33
MBO	83
LBO	0
VBO	17
	<hr/>
	161

Justitie

Nr.	Loon in Geld Werkgevers deel V.F./S.F. interest V.F./S.F.	Loon in Natura	Div toelage I	Div toelage II	Div toelage III	Kindertoelage	Overwerk	Retro Uitkering	Totaal Loon	Verwervings- Kosten Forfait fl. 500	Pensioenfonds Werken Deel Franchise	Premie-ZOG S.F./V.F. aftrekbaar max 840pj pw16,15 pq 32,30 pm 70	Werkgev Premie AOV/AWW	Werkgev Premie AVBZ	Werkgv deel pensioenfonds APS	Werkgv bijdrage FZOG	Vakantie toelage 6%	Diverse onbelaste vergoedin- gen	Ziektekosten eigen bijdrage aftrek	Loonkosten
Justitiële Zaken	1.520.848,14	-	77.036,49	63.358,28	17.340,60	4.560,00	-	-	1.683.143,51	8.500,00	96.469,24	14.215,31	105.309,63	7.819,79	283.742,79	10.950,11	100.988,61	-	(19.010,60)	2.172.943,84
Gevang en Huis van Bewar	6.365.969,28	-	136.620,00	48.897,22	-	107.760,00	-	-	6.659.246,50	60.000,00	331.405,00	92.923,67	453.621,50	30.874,59	1.260.087,32	45.834,98	399.554,79	-	(79.574,62)	8.769.645,06
Korps Politie St. Maarten	12.771.600,61	-	#####	762.966,98	294.019,49	117.420,00	-	-	16.000.338,61	110.500,00	694.146,11	178.292,15	1.091.319,83	75.087,00	2.498.754,04	91.955,52	960.020,32	-	(159.645,01)	20.557.830,31
Landsrecherche	1.368.276,14	-	179.057,14	143.926,06	96.900,00	8.040,00	-	-	1.796.199,34	8.500,00	84.263,48	14.280,00	112.583,87	8.445,78	257.805,55	9.851,59	107.771,96	-	(17.103,45)	2.275.554,63
Immigratie & Natural	5.957.397,55	-	361.336,72	85.774,01	54.063,00	59.340,00	-	-	6.517.911,29	53.500,00	317.988,79	85.504,87	439.640,85	30.304,59	1.171.360,60	42.893,26	391.074,68	-	(74.467,47)	8.518.717,80
Stafbureau	796.423,50	-	-	-	111.797,92	660,00	-	-	908.881,42	3.500,00	53.337,98	5.880,00	48.657,49	4.230,82	145.767,89	5.734,25	54.532,89	-	(9.955,29)	1.157.849,47
Minister ius	244.402,28	6.000,00	-	14.664,14	-	1.260,00	-	-	266.326,41	500,00	18.069,91	840,00	7.770,76	1.234,58	-	1.759,70	15.979,58	-	(3.055,03)	290.016,01
MOT	1.179.003,09	-	29.338,33	-	-	1.320,00	-	-	1.209.661,42	5.500,00	78.015,26	9.240,00	74.138,77	5.584,53	216.735,51	8.488,82	72.579,69	-	(14.737,54)	1.572.451,20
Douane	1.802.126,77	-	101.584,56	37.800,00	360,00	26.520,00	-	-	1.968.391,33	18.500,00	89.326,11	29.874,24	133.827,02	9.153,45	361.205,59	12.975,31	118.103,48	-	(22.526,58)	2.581.129,60
Kabt Minister	420.284,04	-	6.000,00	1.999,92	93.421,69	1.260,00	-	-	522.965,65	2.500,00	26.211,37	4.200,00	33.376,69	2.450,27	78.859,64	3.026,05	31.377,94	-	(5.253,55)	666.802,69
Voogdijraad	973.730,62	-	21.279,70	-	-	3.300,00	-	-	998.310,32	7.000,00	57.146,65	11.760,00	68.343,86	4.612,02	186.286,00	7.010,86	59.898,62	-	(12.171,63)	1.312.290,04
OM									11.000,00		204.565,64									
<b>Totals</b>	<b>33.400.062,02</b>	<b>6.000,00</b>	<b>#####</b>	<b>1.159.386,61</b>	<b>667.902,70</b>	<b>331.440,00</b>	<b>-</b>	<b>-</b>	<b>38.531.375,80</b>	<b>289.500,00</b>	<b>2.050.945,54</b>	<b>447.010,25</b>	<b>2.568.590,26</b>	<b>179.797,43</b>	<b>6.460.604,94</b>	<b>240.480,45</b>	<b>2.311.882,55</b>	<b>-</b>	<b>(417.500,78)</b>	<b>49.875.230,65</b>

\*\* In the main budget an estimated amount for overtime for some departments were budgeted but was not part of the salary details due to the individual salary line items who we could not specifically tie back overtime to.

\*\*\* In the main budget a general amount for retroactive of Naf 5,000 for some departments was assumed but not part of the salary details due to the individual salary line items of which we are not in a position to know which person(s) will be entitled to this.

Summary overview

Current Personnel count	551
Current Personnel Cost	50,916,093.99

Personnel vacancies count	278
Personnel vacancies costs	18,767,012.38

Total required personnel	829
Total required personnel costs	68,018,332.52

Budgetted vacancies current year

Personnel vacancies count	6
Personnel vacancies costs	623,910.51

Budgetted Personnel current year

Total budgetted personnel	557
Total budgetted personnel costs	49,875,230.65

AC	43
HBO	128
MBO	259
LBO	125
VBO	0
WO	1
HAVO	1
	557

Totaal EDU & CULT 6

Onderwijs, Cultuur, Jeugd en Sport

Nr.	Loon in Geld Werkgevers deel V.F./S.F. interest V.F./S.F.	Loon in Natura	Div toelage I	Div toelage II	Div toelage III	Kindertoelage	Overwerk	Retro Uitkering	Totaal Loon	Premie-ZOG S.F./V.F. aftrekbaar max 840pj pw16,15 pq 32,30 pm 70	Beschikking Loonbelasting vermindering	Werkgev Premie AOV/AWW	Werkgev Premie AVBZ	Werkgv deel pensioenfunds APS	Werkgv bijdrage FZOG	Vakantie toelage 6%	Niet Aftrekbaar Deel S.F./V.F.	Diverse onbelaste vergoedingen	Ziektekosten eigen bijdrage aftrek	Loonkosten
AO	1,306,286.69	-	-	-	53,028.75	5,940.00	-	-	1,365,255.43	12,600.00	-	89,152.33	6,314.43	244,302.81	9,405.26	81,915.33	13,525.73	-	(16,328.58)	1,780,017.01
JEUGD- en Jongeren	409,463.46	-	-	-	-	-	-	-	409,463.46	4,200.00	-	27,458.44	1,887.09	77,020.14	2,948.14	24,567.81	3,989.27	-	(5,118.29)	538,226.78
Sportzaken	840,438.50	-	-	-	29,037.32	4,320.00	-	-	873,795.83	9,240.00	-	57,897.99	4,040.63	159,179.53	6,051.16	52,427.75	7,568.77	-	(10,505.48)	1,142,887.40
Studiefinanciering	505,670.77	-	-	-	-	7,500.00	-	-	513,170.77	5,880.00	-	34,971.93	2,368.57	96,339.93	3,640.83	30,790.25	4,233.42	-	(6,320.88)	674,961.39
Dienst Studentenondersteun	1,076,477.44	1,161.00	-	2,040.00	13,113.31	7,020.00	-	-	1,099,811.74	11,760.00	-	76,176.40	5,078.43	203,752.96	7,750.64	65,988.70	9,769.55	-	(13,455.97)	1,445,102.91
Dienst Onderw Innovatie	643,666.81	-	6,732.00	-	-	27,360.00	-	-	685,078.81	7,314.71	-	45,210.35	3,175.56	122,763.80	4,634.40	41,104.73	5,558.62	-	(8,045.84)	893,921.81
Slaftureau	606,245.87	-	-	-	27,181.77	2,520.00	-	-	635,947.64	5,031.78	-	37,843.56	2,941.55	111,955.43	4,364.97	38,156.86	7,093.14	-	(7,578.07)	823,631.94
CULT	586,335.07	-	-	11,532.00	-	4,440.00	-	-	602,307.07	6,720.00	-	41,034.61	2,782.69	111,535.13	4,221.61	36,138.42	5,006.70	-	(7,329.19)	790,690.34
Dienst Examens	547,164.29	-	-	-	-	3,720.00	-	-	550,884.29	5,040.00	-	35,977.52	2,539.82	101,911.56	3,939.58	33,053.06	5,903.29	-	(6,839.55)	721,466.28
Inspectiedienst	1,062,597.55	-	-	-	-	6,480.00	-	-	1,069,077.55	11,760.00	-	73,625.69	4,930.31	201,393.38	7,650.70	64,144.65	9,491.95	-	(13,282.47)	1,407,539.81
Minister	244,402.28	6,000.00	-	14,664.14	-	1,260.00	-	-	266,326.41	840.00	-	7,770.76	1,234.58	-	1,759.70	15,979.58	4,048.05	-	(3,055.03)	290,016.01
Kabt Minister	351,547.62	-	-	52,505.69	88,854.52	660.00	-	-	493,567.84	4,130.84	-	29,686.37	2,331.12	67,174.45	2,531.14	29,614.07	2,900.12	-	(4,394.35)	620,510.65
Dienst Openbaar Onderwijs	14,591,156.31	65,760.00	33,807.38	14,490.19	-	104,820.00	-	-	14,810,033.87	179,506.35	-	1,024,904.50	68,378.76	2,801,189.61	105,056.33	888,602.03	112,316.78	-	(182,389.45)	19,515,775.65
Totals	22,771,452.66	72,921.00	40,539.38	95,232.02	238,575.67	156,000.00	-	-	23,374,720.72	264,023.68	-	1,581,710.45	108,003.54	4,298,518.73	163,954.46	1,402,483.24	191,405.37	-	(284,643.16)	30,644,747.98

\*\* In the main budget an estimated amount for overtime for some departments were budgeted but was not part of the salary details due to the individual salary line items who we could not specifically tie back overtime to.

\*\*\* In the main budget a general amount for retroactive of Naf 10,000 for some departments was assumed but not part of the salary details due to the individual salary line items of which we are not in a position to know which person(s) will be entitled to this.

Summary overview

Current Personnel count	304
Current Personnel Cost	28,426,635.03

Personnel vacancies count	53
Personnel vacancies costs	5,583,446.04

Total required personnel	357
Total required personnel costs	34,010,081.07

Budgetted vacancies current year

Personnel vacancies count	14
Personnel vacancies costs	2,218,112.94

Budgetted Personnel current year

Total budgetted personnel	318
Total budgetted personnel costs	30,644,747.98

AC	46
HBO	174
MBO	90
LBO	6
VBO	0



Totaal VZ&SO 7

Volkgezondheid,  
Sociale Ontwikkeling &  
Arbeid

Nr.	Loon in Geld Werkgevers deel V.F./S.F. interest V.F./S.F.	Loon in Natura	Div toelage I	Div toelage II	Div toelage III	Kindertoelage	Overwerk	Retro Uitkering	Totaal Loon	Werkgev Premie AOV/AWW	Werkgev Premie AVBZ	Werkgv deel pensioenfonds APS	Werkgv bijdrage FZOG	Vakantie toelage 6%	Diverse onbelaste vergoedingen	Ziektekosten eigen bijdrage aftrek	Loonkosten
afdeling Volksgezondheid	634,115.74	-	4,000.00	1,857.00	-	1,980.00	-	-	641,952.74	43,244.02	2,961.10	118,175.57	4,565.63	38,517.16	-	(7,926.45)	841,489.79
Dienst Collectieve Preventie	1,579,346.57	-	3,624.00	95,085.22	28,608.71	10,440.00	-	-	1,717,104.50	110,180.39	7,971.92	302,581.16	11,371.30	103,026.27	-	(19,741.63)	2,232,493.70
afdeling Sociale Ontwik	565,582.46	-	29,844.00	-	-	4,320.00	-	-	599,746.46	38,194.33	2,776.77	105,042.65	4,072.19	35,984.79	-	(7,069.78)	778,747.41
afdeling Arbeid	662,365.59	-	-	-	-	2,520.00	-	-	664,885.59	44,550.55	3,064.46	122,978.05	4,769.03	39,893.14	-	(8,279.57)	871,861.25
Inspectiedienst VSA	1,366,526.47	3,000.00	-	3,788.23	12,503.98	14,640.00	-	-	1,400,458.67	91,897.31	6,462.81	250,400.96	9,475.20	80,995.96	-	(17,081.58)	1,822,609.33
Stafbureau	708,837.78	-	-	-	6,676.01	6,240.00	-	-	721,753.78	43,833.51	3,330.21	130,878.32	5,103.63	43,305.23	-	(8,860.47)	939,344.21
Dienst Arbeidszaken	1,338,175.55	-	18,869.96	-	-	12,900.00	-	-	1,369,945.51	92,559.08	6,329.60	258,617.54	9,634.86	82,196.73	-	(16,727.19)	1,802,556.13
Ambulance Hulpverlening	1,988,145.11	-	43,200.00	17,711.91	13,100.25	18,780.00	452,400.00	-	2,533,337.27	172,659.50	11,899.44	388,381.89	14,314.64	152,000.24	-	(24,851.61)	3,247,741.16
Sociale Dienst	606,563.50	-	-	-	-	5,100.00	-	-	611,663.50	42,356.67	2,823.78	119,420.78	4,367.26	36,699.81	-	(7,582.04)	809,749.74
Minister vsa	244,402.28	6,000.00	-	14,664.14	-	1,260.00	-	-	266,326.41	7,770.76	1,234.58	-	1,759.70	15,979.58	-	(3,055.03)	290,016.01
Kabt Minister	457,430.23	-	-	65,039.87	122,660.24	-	-	-	645,130.33	34,324.41	3,046.41	85,174.49	3,293.50	38,707.82	-	(5,717.88)	803,959.10
Dienst Volksontwik, Gezin & Hum	588,884.81	-	-	-	-	4,500.00	31,999.82	-	625,384.63	42,572.73	2,898.23	113,450.86	4,239.97	37,523.08	-	(7,361.06)	818,708.43
Totals	10,740,376.08	9,000.00	99,537.96	198,146.36	183,549.19	82,680.00	484,399.82	-	11,797,689.40	764,143.26	54,799.31	1,995,102.26	76,966.92	704,829.80	-	(134,254.70)	15,259,276.25

15,393,530.95

\*\* In the main budget an estimated amount for overtime for some departments were budgeted but was not part of the salary details due to the individual salary line items who we could not specifically tie back overtime to.

\*\*\* In the main budget a general amount for retroactive of Naf 5,000 for some departments was assumed but not part of the salary details due to the individual salary line items of which we are not in a position to know which person(s) will be entitled to this.

Summary overview

Current Personnel count	137
Current Personnel Cost	13,667,899.81

Personnel vacancies count	57
Personnel vacancies costs	5,316,628.79

Total required personnel	194
Total required personnel costs	18,984,528.60

Budgetted vacancies current year

Personnel vacancies count	12
Personnel vacancies costs	1,591,376.44

Budgetted Personnel current year

Total budgetted personnel	149
Total budgetted personnel costs	15,259,276.25

AC	35
HBO	50
MBO	47
LBO	1
VBO	16
	149

Totaal EV&T 8

Toerisme,  
Economische Zaken,  
Vervoer en  
Telecommunicatie

Nr.	Loon in Geld Werkgevers deel V.F./S.F. interest V.F./S.F.	Loon in Natura	Div toelage I	Div toelage II	Div toelage III	Kindertoelage	Overwerk	Retro Uitkering	Totaal Loon	Werkgev Premie AOV/AWW	Werkgev Premie AVBZ	Werkgv deel pensioenfonds APS	Werkgv bijdrage FZOG	Vakantie toelage 6%	Diverse onbelaste vergoedingen	Ziektekosten eigen bijdrage afrek	Loonkosten
Afdeling EV&T	1,205,000.35	-	7,380.00	-	-	5,640.00	-	-	1,218,020.35	81,866.42	5,617.35	224,119.58	8,676.00	73,081.22	-	(15,062.50)	1,596,318.42
Dienst Economische Vergun	772,014.35	-	-	-	-	7,080.00	-	-	779,094.35	53,961.14	3,597.41	150,511.96	5,588.50	46,745.66	-	(9,650.18)	1,029,818.85
Dienst Meteorologie	989,912.78	-	14,760.00	4,800.00	4,902.99	5,040.00	-	-	1,019,415.77	69,491.16	4,711.52	189,036.97	7,127.37	61,164.95	-	(12,373.91)	1,338,573.82
Dienst Luchtvaart en Scheep	1,619,573.04	-	-	-	-	10,920.00	-	-	1,630,493.04	111,317.48	7,518.72	303,490.57	11,660.93	97,829.58	-	(20,244.66)	2,142,065.66
Inspectiedienst Economische Zak	5,334,628.91	-	70,560.00	55,806.00	-	83,160.00	-	-	5,544,154.91	384,656.13	25,662.37	1,059,560.85	38,409.33	332,649.29	-	(66,682.86)	7,318,410.03
Stafbureau	605,972.09	-	-	-	-	1,980.00	-	-	607,952.09	37,570.64	2,801.64	111,908.88	4,363.00	36,477.13	-	(7,574.65)	793,498.73
Minister	244,402.28	6,000.00	-	14,664.14	-	-	-	-	265,066.41	7,770.76	1,228.28	-	1,759.70	15,903.98	-	(3,055.03)	288,674.11
Dienst Statistieken	965,121.70	-	7,800.00	-	-	3,840.00	-	-	976,761.70	66,520.60	4,507.01	183,340.21	6,948.88	58,605.70	-	(12,064.02)	1,284,620.08
Dienst Toerisme	1,283,714.61	-	21,326.40	-	-	9,540.00	-	-	1,314,581.01	89,592.48	6,078.19	249,359.18	9,242.75	78,874.86	-	(16,046.43)	1,731,682.04
Kabt Minister	480,541.61	-	-	28,845.84	106,202.42	-	-	-	615,589.87	32,715.01	2,889.29	89,103.43	3,459.90	36,935.39	-	(6,006.77)	774,686.12
BIE SXM	-	-	-	-	-	-	-	-	-	-	-	-	-	-	-	-	-
<b>Totals</b>	<b>13,500,881.73</b>	<b>6,000.00</b>	<b>121,826.40</b>	<b>104,115.97</b>	<b>111,105.42</b>	<b>127,200.00</b>	<b>-</b>	<b>-</b>	<b>13,971,129.52</b>	<b>935,461.81</b>	<b>64,611.78</b>	<b>2,560,431.64</b>	<b>97,206.35</b>	<b>838,267.77</b>	<b>-</b>	<b>(168,761.02)</b>	<b>18,298,347.85</b>

\*\* In the main budget an estimated amount for overtime for some departments were budgeted but was not part of the salary details due to the individual salary line items who we could not specifically tie back overtime to.

\*\*\* In the main budget a general amount for retroactive of Naf 5,000 for some departments was assumed but not part of the salary details due to the individual salary line items of which we are not in a position to know which person(s) will be entitled to this.

Summary overview

Current Personnel count	172
Current Personnel Cost	14,987,383.10

Personnel vacancies count	61
Personnel vacancies costs	5,418,101.02

Total required personnel	233
Total required personnel costs	20,405,484.11

Budgetted vacancies current year

Personnel vacancies count	36
Personnel vacancies costs	3,310,964.76

Budgetted Personnel current year

Total budgetted personnel	208
Total budgetted personnel costs	18,298,347.85

AC	41
HBO	36
MBO	54
LBO	0
VBO	77

Volkshuisvesting,  
Ruimtelijke Ontwikkeling &  
Milieu

Nr.	Loon in Geld Werkgevers deel V.F./S.F. interest V.F./S.F.	Loon in Natura	Div toelage I	Div toelage II	Div toelage III	Kindertoelag e	Overwerk	Retro Uitkering	Totaal Loon	Premie-ZOG S.F./V.F. aftrekbaar max 840pj pw16,15 pq 32,30 pm 70	Werkgev Premie AOV/AWW	Werkgev Premie AVBZ	Werkgv deel pensioenfonds APS	Werkgv bijdrage FZOG	Vakantie toelage 6%	Diverse onbelaste vergoedinge n	Ziektekosten eigen bijdrage aftrek	Loonkosten
Min	244,402.28	-	-	6,000.00	14,664.14	-	-	-	265,066.41	840.00	7,770.76	1,228.28	-	1,759.70	15,903.98	-	(3,055.03)	288,674.11
Kab	519,125.86	-	-	48,238.20	91,799.33	3,960.00	-	-	663,123.39	5,040.00	39,039.33	3,112.23	97,145.02	3,737.71	39,787.40	-	(6,489.07)	839,456.02
SG	173,886.35	-	-	-	-	-	-	-	173,886.35	840.00	7,770.76	800.59	31,042.95	1,251.98	10,433.18	-	(2,173.58)	223,012.23
Staf	542,804.29	-	-	1,260.00	30,486.45	3,840.00	-	-	578,390.74	5,040.00	37,846.64	2,679.10	101,170.36	3,908.19	34,703.44	-	(6,785.05)	751,913.42
VROM	782,733.60	-	2,784.00	-	24,877.40	1,920.00	-	-	812,315.01	7,140.00	52,814.72	3,754.53	145,664.02	5,635.68	48,738.90	-	(9,784.17)	1,059,138.68
Nieuwe Werken	642,024.14	-	-	-	19,893.12	3,870.00	-	-	665,787.26	6,300.00	42,972.54	3,077.46	120,261.14	4,622.57	39,947.24	-	(8,025.30)	868,642.91
Beheersdienst	2,928,001.76	-	10,800.00	16,715.84	16,327.94	38,400.00	-	-	3,010,245.54	45,889.11	207,246.95	13,955.09	589,661.11	21,081.61	180,614.73	-	(36,600.02)	3,986,205.01
Domein	426,903.44	-	-	-	8,592.75	3,840.00	-	-	439,336.19	4,200.00	29,161.20	2,029.48	79,984.94	3,073.70	26,360.17	-	(5,336.29)	574,609.39
INSP	759,964.61	-	22,323.51	9,536.00	-	5,400.00	-	-	797,224.12	9,170.00	54,378.91	3,689.90	145,375.44	5,471.75	47,833.45	-	(9,499.56)	1,044,474.01
VERG	562,645.92	-	3,324.00	3,600.00	-	4,980.00	-	-	574,549.92	7,560.00	39,799.32	2,654.09	108,990.25	4,051.05	34,473.00	-	(7,033.07)	757,484.55
<b>Totals</b>	<b>7,582,492.26</b>	<b>-</b>	<b>39,231.51</b>	<b>85,350.04</b>	<b>206,641.12</b>	<b>66,210.00</b>	<b>-</b>	<b>-</b>	<b>7,979,924.93</b>	<b>92,019.11</b>	<b>518,801.11</b>	<b>36,980.75</b>	<b>1,419,295.23</b>	<b>54,593.94</b>	<b>478,795.50</b>	<b>-</b>	<b>(94,781.15)</b>	<b>10,393,610.31</b>

\*\* In the main budget an estimated amount for overtime for some departments were budgeted but was not part of the salary details due to the individual salary line items who we could not specifically tie back overtime to.

\*\*\* In the main budget a general amount for retroactive of Naf 5,000 for some departments was assumed but not part of the salary details due to the individual salary line items of which we are not in a position to know which person(s) will be entitled to this.

#### Summary overview

Current Personnel count	98
Current Personnel Cost	8,304,174.40

Personnel vacancies count	57
Personnel vacancies costs	4,662,871.11

Total required personnel	155
Total required personnel costs	12,967,045.51

#### Budgetted vacancies current year

Personnel vacancies count	20
Personnel vacancies costs	2,089,435.92

#### Budgetted Personnel current year

Total budgetted personnel	118
Total budgetted personnel costs	10,393,610.31

#### TOTAL FUNCTION CATEGORIES

AC	23
HBO	12
MBO	33
LBO	1
VBO	49

118

# STAAT C

**Staat van geactiveerde  
Kapitaalluitgaven**

**Government of Sint Maarten**

Journal Summary

From 1 January 2015 to 31 December 2015

Period **YTD**

9,891,007.59

(9,891,007.59)

-

-

12,413,499.34

(12,413,499.34)

Category	Description	Depreciation on Historical Cost				Depreciation on Revaluations				Additions			
		Account	Amount	Account	Amount	Account	Amount	Account	Amount	Account	Amount	Account	Amount
LBU01	Land & Buildings	IS-401	2,498,106.23	BS-151	(2,498,106.23)	BS-801	-	BS-151	-	BS-101	-	BANK	-
PPM01	Main Production Plant	IS-402	-	BS-152	-	BS-801	-	BS-152	-	BS-102	-	BANK	-
PPS02	Secondary Plant	IS-403	-	BS-153	-	BS-801	-	BS-153	-	BS-103	-	BANK	-
EQP01	Primary Equipment	IS-404	178,741.30	BS-154	(178,741.30)	BS-801	-	BS-154	-	BS-104	1,222,481.45	BANK	(1,222,481.45)
EQS01	Secondary Equipment	IS-405	35,585.25	BS-155	(35,585.25)	BS-801	-	BS-155	-	BS-105	427,023.00	BANK	(427,023.00)
SMA01	Small Assets	IS-406	-	BS-156	-	BS-801	-	BS-156	-	BS-106	-	BANK	-
CHW01	Computer Hardware	IS-411	2,357,883.08	BS-161	(2,357,883.08)	BS-801	-	BS-161	-	BS-111	600,041.90	BANK	(600,041.90)
CSW01	Computer Software	IS-412	156,494.39	BS-162	(156,494.39)	BS-801	-	BS-162	-	BS-112	3,218,309.11	BANK	(3,218,309.11)
OFE01	Office Equipment	IS-421	13,785.67	BS-171	(13,785.67)	BS-801	-	BS-171	-	BS-121	443,990.98	BANK	(443,990.98)
FFX01	Furniture & Fixtures	IS-431	767,444.34	BS-181	(767,444.34)	BS-801	-	BS-181	-	BS-131	57,858.20	BANK	(57,858.20)
MVH01	Motor Vehicles	IS-442	1,062,800.82	BS-192	(1,062,800.82)	BS-801	-	BS-192	-	BS-142	452,693.00	BANK	(452,693.00)
WIPB01	Work in Progress Buildings	IS-407	1,820.76	BS-157	(1,820.76)	BS-801	-	BS-157	-	BS-107	23,921.40	BANK	(23,921.40)
WIPS01	Work in Progress Software	IS-408	-	BS-158	-	BS-801	-	BS-158	-	BS-108	-	BANK	-
WIPINFR0	Work in Progress Infrastructure	IS-409	-	BS-159	-	BS-801	-	BS-159	-	BS-109	-	BANK	-
INFRA01	Infrastructure	IS-410	2,727,416.27	BS-160	(2,727,416.27)	BS-801	-	BS-160	-	BS-110	-	BANK	-
BINP	Building Improvements	IS-401	20,886.25	BS-151	(20,886.25)	BS-801	-	BS-151	-	BS-101	748,832.75	BANK	(748,832.75)
IINP	Infrastructure Improvements	IS-410	70,043.24	BS-160	(70,043.24)	BS-801	-	BS-160	-	BS-110	5,218,347.55	BANK	(5,218,347.55)

**Staat E:**

**Staat van opgenomen  
langlopende geldleningen**

	Vervalt	%	Begin Datum	Saldo	Interest 2017	Saldo	Interest 2018	Saldo	Interest 2019	Saldo	Interest 2020	Saldo
			Periode	12/31/2016		12/31/2017		12/31/2018		12/31/2019		12/31/2020
Naf												
<i>Nieuwe leningen</i>												
Investerings prioriteitenlijst 2016	2047	1.52	01-01-2017	53,351,497	808,675	53,351,497	808,675	53,351,497	808,675	53,351,497	808,675	53,351,497
Investerings Belastingdienst	2027	1.50	01-01-2017	6,000,000	90,000	6,000,000	90,000	6,000,000	90,000	6,000,000	90,000	6,000,000
<i>Totaal nieuwe leningen</i>				<u>59,351,497</u>	<u>898,675</u>	<u>59,351,497</u>	<u>898,675</u>	<u>59,351,497</u>	<u>898,675</u>	<u>59,351,497</u>	<u>898,675</u>	<u>59,351,497</u>
<i>Bestaande leningen/betalingsregelingen</i>												
Investerings 2011-2012	2030	2.375	01-01-2015	45,400,000	1,078,250	45,400,000	1,078,250	45,400,000	1,078,250	45,400,000	1,078,250	45,400,000
Investerings 2014	2030	2.250	01-01-2015	60,000,000	1,350,000	60,000,000	1,350,000	60,000,000	1,350,000	60,000,000	1,350,000	60,000,000
Government Building	2044	2.450	01-01-2015	40,000,000	980,000	40,000,000	980,000	40,000,000	980,000	40,000,000	980,000	40,000,000
Aankoop Emilio Wilson 3,5	2044	1.850	01-01-2015	28,935,385	549,970	28,128,048	520,365	27,305,773	505,155	26,468,288	489,663	25,615,310
Herfinanciering	2031	1.200	01-09-2016	25,775,508	309,305	24,874,843	298,495	23,963,368	287,560	23,040,958	276,490	22,107,478
<i>Totaal</i>				<u>200,110,893</u>	<u>4,267,525</u>	<u>198,402,890</u>	<u>4,227,110</u>	<u>196,669,140</u>	<u>4,200,965</u>	<u>194,909,245</u>	<u>4,174,403</u>	<u>193,122,788</u>
Stichting Overheidsgebouwen				4,050,000	357,684	3,645,000	338,235	3,280,500	319,844	2,952,450	302,453	2,657,205
<i>Totaal</i>				<u>4,050,000</u>	<u>357,684</u>	<u>3,645,000</u>	<u>338,235</u>	<u>3,280,500</u>	<u>319,844</u>	<u>2,952,450</u>	<u>302,453</u>	<u>2,657,205</u>
Sint Maarten 2010	2020	2.50		50,000,000	1,250,000	50,000,000	1,250,000	50,000,000	1,250,000	50,000,000	1,250,000	50,000,000
Sint Maarten 2010	2025	2.63		73,500,000	1,929,375	73,500,000	1,929,375	73,500,000	1,929,375	73,500,000	1,929,375	73,500,000
Sint Maarten 2010	2030	2.75		78,571,000	2,160,702	78,571,000	2,160,702	78,571,000	2,160,702	78,571,000	2,160,702	78,571,000
Sint Maarten 2010	2035	2.88		50,000,000	1,437,500	50,000,000	1,437,500	50,000,000	1,437,500	50,000,000	1,437,500	50,000,000
Sint Maarten 2010	2040	3.00		50,000,000	1,500,000	50,000,000	1,500,000	50,000,000	1,500,000	50,000,000	1,500,000	50,000,000
<i>Totaal</i>				<u>302,071,000</u>	<u>8,277,577</u>	<u>302,071,000</u>	<u>8,277,577</u>	<u>302,071,000</u>	<u>8,277,577</u>	<u>302,071,000</u>	<u>8,277,577</u>	<u>302,071,000</u>
<b>Totaal generaal collectieve sector</b>				<b>565,583,390</b>	<b>13,801,461</b>	<b>563,470,387</b>	<b>13,741,597</b>	<b>561,372,137</b>	<b>13,697,061</b>	<b>559,284,192</b>	<b>13,653,108</b>	<b>557,202,490</b>
<b>Interest zonder SOG</b>					<b>13,443,777</b>		<b>13,403,362</b>		<b>13,377,217</b>		<b>13,350,655</b>	

## **Staat G:**

**Staat van Subsidies, Bijdragen  
en Inkomstenoverdrachten**



MODEL G

**STAAT VAN SUBSIDIES, BIJDRAGEN EN**

**INKOMENSOVERDRACHTEN**

(Sub) functie/ kosten- plaats/ activitei- tengroep	Titel verordening	Grondslagen en verdere gegevens	Raads- besluit	Namen van de gesubsidi- eerden	Begro- ting/ rekening dienst- jaar 2015	Begro- ting/ rekening dienst- jaar 2016	Begro- ting/ rekening dienst- jaar 2017
1	2	3	4	5	6	7	8
44102.3011		Structureel		Kabinet Gevolmachtigde Minister	2,048,597	1,385,737	1,590,597
44102.3030		Structureel		Raad van Staten	118,504	0	113,468
44102.3104		Structureel	DIV 5771/11	National Security Sint Maarten	2,449,020	1,264,965	1,264,965
44102.3104.30017		Structureel	UV/142/2013-2014 & MR210611 & DIV# 742	Commissie van Toezicht Veiligheidsdienst	51,000	45,900	51,000
44102.3105		Structureel		Nationaal Archief	275,617	148,055	175,617
44102.3204.30016		Structureel	BC 240896 no.1598 & LB no.15-0560 & No. 2015/147	Huurcommissie	20,500	18,450	20,500
44102.3204.30015	Algemene subsidieverordening	Structureel	DIV 1218/11	Bezwaarbeschriftcommissie	27,377	24,639	27,377
44102.3204.30005	Algemene subsidieverordening	Structureel	BC 100298 no.43/ punt.5 & BC 260607 agenda 45/ punt 2 & 3. BC 110700	GOA	27,378	24,640	27,378
44102.3204.30006	Algemene subsidieverordening	Structureel		Commissie Openbaar vervoer	6,000	5,400	6,000
44102.3204.30014	Algemene subsidieverordening	Structureel	Afk.blad 2013 no.33 (DIV #5510/15) & LB-13/0651	Rodac	18,745	16,870	18,745
44102.3204.30022	Algemene subsidieverordening	Structureel	LB 0850/13 no 3013/1596 (DIV# 4596/14 & 4867/14)	Electoral Council	0	150,000	150,000
44301.3308.30001	Algemene subsidieverordening	Structureel	LB 2012/1252 (DIV#5964/12)	Vrijwilligers Korps Sint Maarten (VKS)	800,250	720,225	800,250

(Sub) functie/kosten-plaats/activiteitengroep	Titel verordening	Grondslagen en verdere gegevens	Raadsbesluit	Namen van de gesubsidieerden	Begroting/rekening dienstjaar 2015	Begroting/rekening dienstjaar 2016	Begroting/rekening dienstjaar 2017
44301.3308.30004	Algemene subsidieverordening	Structureel	DIV 5006/14 & DIV 4190/13	Religieuze Instellingen	126,000	113,400	126,000
44301.3308.30008	Algemene subsidieverordening	Structureel	BC 200410 archief nr. 1402-10	Toastmasters	10,000	9,000	10,000
44301.3308.30010	Algemene subsidieverordening	Structureel		RCSR	0	0	0
44301.3308.30011	Algemene subsidieverordening	Structureel		Committee Flag Day	0	0	0
44301.3308.30012	Algemene subsidieverordening	Structureel	MR011111 & MR260112	NGO St.Maarten Financiering Organisatie	3,587,673	3,587,673	3,587,673
44301.3308.30018	Algemene subsidieverordening	Structureel		SOG	171,000	171,000	171,000
44201.4022.40001	Algemene subsidieverordening	Structureel		Stichting Belasting Accountants Buro	0	0	0
44102.5213	Rijkswet Openbare Ministeries van Curacao ,van Sint Maarten en van Bonaire , Sint Eustatuis en Saba	Structureel	Rijkswet van 7 Juli 2010	Parquet Officier van Justitie	2,002,900	2,002,900	2,002,900
44102.5214	Rijkswet gemeenschappelijke Hof van Justitie	Structureel	Rijkswet van 7 Juli 2010	Gemeenschappelijk Hof van Justitie	4,451,000	4,451,000	4,451,000
44102.5215	Rijkswet Openbare Ministeries van Curacao ,van Sint Maarten en van Bonaire , Sint Eustatuis en Saba	Structureel	Rijkswet van 7 Juli 2010	Parquet Procureur Generaal	591,762	591,762	591,762
44102.5217	Afkondigingsblad van Sint Maarten	Structureel	AB 2010 GT no 29	Constitutionele Hof	250,000	150,000	250,000
44201.5211	Rijkswet Raad voor de rechtshandhaving	Incidenteel	Rijkswet van 7 Juli 2010	Vreemdelingen keten PvA	0	0	0
44102.5212	Rijkswet Kustwacht voor Aruba, Curacao en Sint Maarten alsmede voor de openlichamen Bonaire, Sint Eustatuis en Saba.	Structureel	Rijkswet van 7 Juli 2010	Kust wacht	1,750,000	1,750,000	1,750,000
44102.5216	Rijkswet Raad voor de rechtshandhaving	Structureel	Rijkswet van 7 Juli 2010	Raad voor de Rechtshandhaving	925,000	925,000	925,000

(Sub) functie/kostenplaats/activiteitengroep	Titel verordening	Grondslagen en verdere gegevens	Raadsbesluit	Namen van de gesubsidieerden	Begroting/rekening dienstjaar 2015	Begroting/rekening dienstjaar 2016	Begroting/rekening dienstjaar 2017
44205.5207		Structureel		Voogdijraad	375,000	375,000	375,000
44101.5208	Algemene subsidieverordening	Structureel		Reclassering	1,785,234	1,606,705	1,785,234
44301.5209	Algemene subsidieverordening	Structureel	BC 180809 agenda# 12 Arch# 1765-09	Turning Point	1,240,434	1,116,391	1,240,434
44201.5210.	Algemene subsidieverordening	Structureel		Jeugd Detentie Centrum (voorheen GOG)	394,763	455,287	0
44201.5211	Algemene subsidieverordening	Structureel		Justice Academy	200,000	180,000	0
44302.6110.60014	Landsverordening voortgezet onderwijs en de Algemene Subsidieverordening	Structureel		Stichting Voortgezet Onderwijs St. Maarten	17,415,414	17,710,814	17,975,469
44302.6110.60015	Landsverordening voortgezet onderwijs en de Algemene Subsidieverordening	Structureel		Foundation for Academic and Vocational education	11,584,362	13,691,433	13,482,155
44302.6110.60016	Landsverordening voortgezet onderwijs en funderend onderwijs en de Algemene Subsidieverordening	Structureel		Foundation for Catholic Education St. Maarten	17,176,021	17,985,114	17,865,622
44302.6110.60017	Landsverordening voortgezet onderwijs en funderend onderwijs en de Algemene Subsidieverordening	Structureel		Foundation for Protestant Christian Education, W.I.	6,534,798	6,480,142	6,475,124
44302.6110.60018	Landsverordening voortgezet onderwijs en funderend onderwijs en de Algemene Subsidieverordening	Structureel		Methodist Agogic Centre	8,268,149	8,528,749	8,419,282
44302.6110.60019	Landsverordening voortgezet onderwijs en funderend onderwijs en de Algemene Subsidieverordening	Structureel		Foundation of Seventh- Day Adventist Churches School Board	2,725,953	2,846,044	3,032,862
44302.6110.60020	Algemene subsidieverordening	Structureel		University of St. Martin	850,000	1,000,000	1,000,000
44302.6110.60021	Landsverordening Secundair Beroepsonderwijs en Educatie en de Algemene subsidieverordening	Structureel		Secundair Beroeps Onderwijs / NIPA	1,881,963	2,481,336	2,919,102
44302.6110.60046	Budget Openbaar Onderwijs	Structureel		Educational Behaviour Modification Program Belvedere	3,057,325	150,000	0

(Sub) functie/kosten-plaats/activiteitengroep	Titel verordening	Grondslagen en verdere gegevens	Raadsbesluit	Namen van de gesubsidieerden	Begroting/rekening dienst-jaar 2015	Begroting/rekening dienst-jaar 2016	Begroting/rekening dienst-jaar 2017
44302.6110.60024	Landsverordening Secundair Beroepsonderwijs en Educatie en de Algemene subsidieverordening	Structureel		Charlotte Brookson Academy	1,026,886	1,524,173	1,524,173
44301.6120.61001	Algemene subsidieverordening	Structureel		Museum/Natural Heritages (St. Maarten Museum Heritage Foundation)	103,500	103,500	103,500
44301.6120.61005	Algemene subsidieverordening	Structureel		Momentenzorg (Monumentenfonds)	125,000	112,500	112,500
44301.6120.67007	Algemene subsidieverordening	Structureel		John Larmonie center	50,000	45,000	45,000
44301.6120.62004	Algemene subsidieverordening	Structureel		Motion Dance School	0	0	0
44301.6120.64004	Algemene subsidieverordening	Structureel	BC 11/08/09 Agenda 15 Arch nr 3310-09	Library (Stichting Philipsburg Jubilea Library)	1,219,000	1,097,100	1,097,100
44301.6130.67002	Algemene subsidieverordening	Structureel		Youth Program Belverdere Community Center	0	120,960	120,960
44201.6130.67004	Algemene subsidieverordening	Structureel		Youth Program Dutch Quarter Community Center	0	0	0
44301.6130.67008	Algemene subsidieverordening	Structureel	Arch# 24777/04	No kidding with our Kids	147,840	147,840	147,840
44301.6130.67014	Algemene subsidieverordening	Structureel		St. Maarten Youth Council	33,600	33,600	33,600
44301.6130.67017	Algemene subsidieverordening	Structureel		Uniformed Organization	5,000	4,500	4,500
44301.6130.67018	Algemene subsidieverordening	Structureel		Victorious Living Foundation	0	21,600	21,600
44301.6130.60052	Algemene subsidieverordening	Structureel		St. Maarten Early Childhood Development Association	0	80,000	80,000
44301.6140.67010	Algemene subsidieverordening	Structureel	BC 28/06/05 Agenda 30	St. Maarten Little league	35,100	45,000	45,000
44301.6140.67011	Algemene subsidieverordening	Structureel		St. Maarten Pony league	35,000	40,000	40,000
44201.6140.67012	Algemene subsidieverordening	Structureel		St. Maarten Pool and Biljard	5,400	0	0

(Sub) functie/kosten-plaats/activiteitengroep	Titel verordening	Grondslagen en verdere gegevens	Raadsbesluit	Namen van de gesubsidieerden	Begroting/rekening dienstjaar 2015	Begroting/rekening dienstjaar 2016	Begroting/rekening dienstjaar 2017
44201.6140.67013	Algemene subsidieverordening	Structureel		St. Maarten Tennis Federation	9,000	0	0
44301.6140.67016	Algemene subsidieverordening	Structureel		Stichting Sport Ontwikkeling/ National Sport Institute	400,000	360,000	400,000
44301.7280.11001	Algemene subsidieverordening	Structureel		Sociaal Economie Initiatief (SEI)	200,000	0	0
44301.7280.70001	Algemene subsidieverordening	Structureel		Subsidie buurtcentra	70,000	63,000	70,000
44301.7280.70002	Algemene subsidieverordening	Structureel	BC 180809 agenda# 12 Arch# 1765-09	Turning Point	230,000	230,000	230,000
44301.7280.70003	Algemene subsidieverordening	Structureel	BC 07/07/98 Agenda 7 Archief 4324/98	Safe haven	220,000	217,800	217,800
44301.7280.70004	Algemene subsidieverordening	Structureel		Red Cross Foundation	0	0	0
44301.7280.70005	Algemene subsidieverordening	Structureel	BC 180809 agenda# 16 Arch# 4421-09	Diabetici Stichting	20,000	14,000	14,000
44301.7280.70006	Algemene subsidieverordening	Structureel	MB 2024/2016 d.d.15/9/16	Aids Stichting	200,000	180,000	200,000
44301.7280.70007	Algemene subsidieverordening	Structureel	BC 10/03/09 Agenda#26 Arch # 4742/08	Stichting Geestelijke Gezondheidszorg MHF	0	0	0
44301.7280.70008	Algemene subsidieverordening	Structureel	BC06/07/04 Agenda # 10 Arch# 25746/04	Stichting Helping hands	45,000	40,500	45,000
44301.7280.70009	Algemene subsidieverordening	Structureel	MB 1355/2014 d.d 21/7/14	Community Centers	400,000	196,000	200,000
44301.7280.70010	Algemene subsidieverordening	Structureel	MR 150414 agenda # 13 (div 1006-14)	Residential Care	450,000	400,000	450,000
44201.7280.70011	Algemene subsidieverordening	Structureel		Family Life foundation	0	0	0

(Sub) functie/kosten-plaats/activiteitengroep	Titel verordening	Grondslagen en verdere gegevens	Raadsbesluit	Namen van de gesubsidieerden	Begroting/rekening dienstjaar 2015	Begroting/rekening dienstjaar 2016	Begroting/rekening dienstjaar 2017
44201.7280.70013	Algemene subsidieverordening	Structureel		St Maarten Medical Center (SMMC)	0	0	0
44201.7280.70014	Algemene subsidieverordening	Incidenteel		W.G.K. (outstanding cost)	0	0	0
44201.7280.70015	Algemene subsidieverordening	Structureel		HIV/AIDS project	0	0	0
44201.7280.70016	Algemene subsidieverordening	Structureel		Commissie Geld ontslagzaken	0	0	0
44201.728	Algemene subsidieverordening	Structureel		Golden Age Foundation	0	0	0
44201.7280.27	Algemene subsidieverordening	Incidenteel		Tripartite	0	0	0
44201.7280.70032	Algemene subsidieverordening	Incidenteel		Raad van de Volksgezondheid	0	0	0
44201.7280.70033	Algemene subsidieverordening	Incidenteel		Registratiecommissie geneesmiddelen	0	0	0
44301.7280.70038	Algemene subsidieverordening	Incidenteel		Sociale Werkplek	170,000	150,000	150,000
44301.8270.80006	Algemene subsidieverordening	Structureel	BC 03/03/09 Agenda # 20 Arch# 1100/09	Small Business Development Foundation	200,000	80,000	100,000
44301.8270.80032	Algemene subsidieverordening	Incidenteel		Economic Development Corporation	25,000	22,500	22,500
44301.8270.80007	Algemene subsidieverordening	Incidenteel		Small business development (not sbdf)	25,000	22,500	25,000
44301.8270.80008	Algemene subsidieverordening	Incidenteel		Agriculture	25,000	22,500	25,000
44201.8270.80033	Algemene subsidieverordening	Incidenteel		E- zone development	25,000	22,500	0

(Sub) functie/kostenplaats/activiteitengroep	Titel verordening	Grondslagen en verdere gegevens	Raadsbesluit	Namen van de gesubsidieerden	Begroting/rekening dienstjaar 2015	Begroting/rekening dienstjaar 2016	Begroting/rekening dienstjaar 2017
44301.8270.80036	Algemene subsidieverordening	Structureel		Mededingingsautoriteit / Competition Authority	25,000	20,000	22,500
44301.8270.80037	Algemene subsidieverordening	Structureel		Toezichtsraad Kansspelen / Gaming Control Board	25,000	22,500	25,000
44201.8270.8000	Algemene subsidieverordening	Incidenteel		Aquaponic	0	0	0
44201.8270.8000	Algemene subsidieverordening	Incidenteel		Innovation	0	0	0
44301.8270.80010	Algemene subsidieverordening	Structureel		Carnival	350,000	315,000	350,000
44201.8270.80011	Algemene subsidieverordening			EcoFest/Enviroweek	0	0	0
44201.8270.80012	Algemene subsidieverordening	Incidenteel		Captain Oliver's Regatta	0	0	0
44201.8270.80013	Algemene subsidieverordening	Incidenteel		NABOB	0	0	0
44301.8270.80014	Algemene subsidieverordening	Incidenteel	BC 260509 Agenda 19 Arch 2663/09	SMART	75,000	67,500	75,000
44301.8270.80015	Algemene subsidieverordening	Incidenteel	BC 270410 Agenda 25 Arch 2326/10	Board Walk Mas (6th Anniversary)	60,000	54,000	60,000
44201.8270.80016	Algemene subsidieverordening	Structureel		St. Maarten's Day	20,000	18,000	0
44201.8270.80017	Algemene subsidieverordening	Incidenteel		JI Music Festival - 3 day event	0	0	0
44201.8270.80018	Algemene subsidieverordening	Incidenteel		Dow's Pan in Paradise	0	0	0
44301.8270.80028	Algemene subsidieverordening	Structureel		Heineken Regatta	300,000	270,000	300,000
44301.8270.80026	Algemene subsidieverordening	Incidental		Music / Film /Culinary Festivals	75,000	67,500	75,000



(Sub) functie/kosten-plaats/activiteitengroep	Titel verordening	Grondslagen en verdere gegevens	Raadsbesluit	Namen van de gesubsidieerden	Begroting/rekening dienstjaar 2015	Begroting/rekening dienstjaar 2016	Begroting/rekening dienstjaar 2017
44201.8270.	Algemene subsidieverordening	Incidenteel		Cruise Conversion	50,000	45,000	0
44301.8270.80021	Algemene subsidieverordening	Incidenteel	BC 30/03/10 Agenda # 21 Arch # 6312-09	Ms. Caribbean Hibiscus	13,000	11,700	13,000
44201.8270.80022	Algemene subsidieverordening			Ms. Hawaiian Tropic	0	0	0
44301.8270.80023	Algemene subsidieverordening	Incidenteel	BC 19/05/09 Agenda # 13, Arch nr 2545-09	Book Fair	40,000	36,000	40,000
44301.8270.80024	Algemene subsidieverordening	Incidenteel		Golden Rock Regatta	18,000	16,200	18,000
44201.9115.90001	Algemene subsidieverordening	Structureel		Nature Foundation	0	0	0
44201.9115	Algemene subsidieverordening	Structureel		Huur Commissie	25,000	0	0
44301.9115.90002	Algemene subsidieverordening	Structureel	BC 14/12/09 Agenda # 40 Arch # 3641/09	St. Maarten Housing Development Foundation	460,688	414,619	474,509
44301.9115.90003	Algemene subsidieverordening	Structureel		Subsidie Archeological Centre Foundation	36,000	36,000	36,000
				Stichting Kadaster / Hypotheekwezen	0	0	0
				Stichting Fonds Openbare Ruimten	0	0	0
				Stichting Overheidsgebouwen Dienst	0	0	0
44201.9115.90007	Algemene subsidieverordening	Structureel		SOG	0	0	0
44201.9115.90008	Algemene subsidieverordening	Structureel		Commissie van deskundigen	0	0	0
				<b>TOTAAL</b>	<b>100,270,754</b>	<b>98,954,723</b>	<b>99,695,598</b>

**ADDITIONELE**

**BIJLAGEN**

**OVERZICHT VAN**  
**EIGENDOMMEN (WAGENPARK)**

Wagenpark Gov. St. Maarten 2017										
Ministry	Department	License Plate	Make	Model	Type	Year	Color	Chassis nr.	Remarks	
1	Ministers	MR- 01	Chrysler	300 C Hemi	Sedan	2007	Black	2C3LA63H77H785982		
2	Ministers	MR- 02	Hyundai	Veracruz	SUV	2009	Maroon	KMHNU81CP9U095480		
3	Ministers	MR -03	Ford	Explorer	SUV	2012	Blue	1FMH8F85CGA29400		
4	Ministers	MR- 04	Hyundai	Veracruz	SUV	2010	Grey	KMHNU81CDAU102796		
5	Ministers	MR- 05	Hyundai	Veracruz	SUV	2008	Blue	KMHNU81CDAU107559		
6	Ministers	MR- 07	Hyundai	Veracruz	SUV	2010	Bronze	KMHNU81CDAU11819		
7	AZ	Secr. Council of Ministers	L- 55	Hyundai	Santa Fe	SUV	2008	Grey	KMHSG81DP84262419	
8	AZ	Cabinet	L- 137	Hyundai	Santa Fe	SUV	2008	Green	KMHSG81DP84260678	
9	AZ	DIV	L- 39	Suzuki	Ignis	Hatchback car	2005	Grey	JSAFHJV81S00105841	Bode
10	AZ	DIV	L- 200	Hyundai	Tucson	SUV	2013	White	KMHJT81BBDU625021	
11	AZ	Fire Department	L- 56	Mercedes	Benz 1325	Sedan	2002	Red	WDB9760631K766366	
12	AZ	Fire Department	L- 57	IVECO	Euro Cargo ML	Truck	2002	Red	WJMB1VR00C102648	
13	AZ	Fire Department	L- 58	Ford	F750 Tradition	Truck	2000	Red	3FDXF75R4YMA04358	
14	AZ	Fire Department	L- 60	Ford	C803	Truck	1994	Red	45068193	
15	AZ	Fire Department	L- 61	Ford	F750 Tradition	Truck	2009	Red	4ENRAA8291004881	
16	AZ	Fire Department	L- 62	Daihatsu	Terios	SUV	2009	Red	JDAJ210G00109352	
17	AZ	Fire Department	L- 63	Hyundai	HD 65	Truck	2009	White	KMFGA17FP9C100764	
18	AZ	Fire Department	L- 64	Hyundai	Santa Fe	SUV	2007	White	KMHSH81DP7U263347	
19	AZ	Fire Department	L- 65	Ford	F150	Truck	2012	White	1D0X5HT9CEC90006	
20	AZ	Fire Department	L- 66	Toyota	Hilux	Pick up	2007	White	8AJFR22G604521284	
21	AZ	Fire Department	L- 67	Hyundai	H1	Van	2000	White	KMJWAM78HP8U024210	
22	AZ	Fire Department	L- 70	Toyota	Hilux	Pick up	2007	Red	8AJFR22G804519276	
23	AZ	Fire Department	L- 71	E-One	Tradition Pump	Truck	2009	Red	4EN6AAA8091005692	
24	AZ	Fire Department	L- 142	E-One	Typhoon Pump	Truck	2010	Red	4ENRAA80A1005693	
25	AZ	Fire Department	L- 72	Honda	CRV	SUV	2006	Grey	JHCRD78806C-208415	
26	AZ	Fire Department	L- 73	Toyota	RAV-4	SUV	2008	Red	JTMBO31V805198824	
27	AZ	Fire Department	L- 184	Ford	F450	Pick up	2012	Red	1FD0X4HT8CEB20066	
28	AZ	Fire Department	L- 148	Hyundai	Santa Fe	SUV	2011	Red	KMHSH81GDBU748369	
29	AZ	Census Office	L- 74	Suzuki	Jimny	SUV	2013	White	JS3JB43V3D400898	
30	AZ	Dcomm	L-146	Hyundai	Tucson	SUV	2008		KMHJM81BP8U748549	
31	AZ	Dcomm	L- 166	Suzuki	Vitara	SUV	2012	White	JS3TD04V2C4100896	

	Ministry	Department	License Plate	Make	Model	Type	Year	Color	Chassis nr.	Remarks
32	AZ	Foreign Affairs	L-77	Hyundai	Santa Fe	SUV	2009	Black	KMHS581DP8U260458	
33	AZ	DMO	L-75	Ford	Escape	SUV	2005	White	1FMYU02Z5SKA77330	
34	AZ	Facility Department	L-183	Hyundai	Tucson	SUV	2013	Grey	KMHJT81BBDU585059	Head of Department
35	AZ	Facility Department	L-132	Hyundai	Santa Fe	SUV	2007	Silver	KMHS81DP7U262479	Security T. Arnell
60	AZ	Facility Department	L-34	Ford	Escape XLT	SUV	2005	Silver	1FMYU02Z45KA77335	Fleet Manager
37	OCJS	Education	L-23	Hyundai	Accent	Sedan	2001	Blue	KMHCH41GP10227758	Gebouw Management
38	AZ	ICT	L-80	Hyundai	H1	Van	2008	White	KMPFBH7HP84024470	
39	AZ	ICT	L-157	Hyundai	I10 GL	Sedan	2013	White	MALAM51CBD184805	
40	AZ	ICT	L-156	Hyundai	Elantra GL	Sedan	2011	White	KMHDU41BBU171787	
41	AZ	Cabinet Prime Minister	L-141	Honda	CRV	SUV	2006	Maroon	JHCRD78806C208415	
42	AZ	Cabinet Prime Minister	L-197	Toyota	4 Runner	SUV	2013	Black	JTEBU4JR505108453	
43	AZ	Staffburo	L-102	Hyundai	Tucson	SUV	2015		KMHJT81EBFU020465	
44	Finance	SG Finance	L-90	Hyundai	Santa Fe	SUV	2008	Blue	KMHS581DP84262403	
45	Finance	Receivers Office	L-81	Toyota	Hilux	Pick up	2008	White	8AJFR22G404522546	
46	Finance	Receivers Office	L-82	Daihatsu	Terios	SUV	2006	White	JDA210G001016571	
47	Finance	Receivers Office	L-83	Hyundai	Tucson	SUV	2006	Blue	KMHJM81DP6U473740	
48	Finance	Receivers Office	L-84	Hyundai	Tucson	SUV	2008	White	KMHJM8BP8U875260	
49	Finance	Receivers Office	L-85	Hyundai	Tucson	SUV	2008	White	KMHJM81BP8U875301	
50	Finance	Receivers Office	L-88	Hyundai	Tucson	SUV	2008	White	KMHJM81BP8U876227	
51	Finance	Receivers Office	L-89	Daihatsu	Terios	SUV	2006	White	JDAJ210G001016797	
52	Finance	Receivers Office	L-25	Suzuki	Jimny	SUV	2006	White	JSAFJB43V00307697	
53	Finance	Receivers Office	L-26	Suzuki	Vitara	SUV	2009	White	JS3TA04V894100726	
54	Finance	Receivers Office	L-33	Toyota	Corolla	Sedan	2006	White	PBR53ZEC228621102	
55	Finance	Tax Office	L-54	Hyundai	Tucson	SUV	2011	Grey	KMHJT81BBBU175545	
56	Finance	Control & Investigation	L-177	Hyundai	Accent	Sedan	2012	White	KMHCTS1DBC035883	
57	Finance	Control & Investigation	L-178	Hyundai	Accent	Sedan	2012	White	KMHCTS1DBC035886	
58	Finance	Control & Investigation	L-179	Hyundai	Accent	Sedan	2012	White	KMHCTS1DBC035130	
59	Finance	Control & Investigation	L-180	Toyota	Yaris	Sedan	2012	Silver	JTDBW92320L033728	
61	OCJS	Staffburo OCYS	L-176							
62	OCJS	Staffburo OCYS	L-92	Daihatsu	Sirion	Hatchback Car	2006	Blue	JDAM3018001043377	
63	OCJS	Staffburo OCYS	L-93	Hyundai	Tucson	SUV	2013	Grey	KMHJT81BBDU625429	

	Ministry	Department	License Plate	Make	Model	Type	Year	Color	Chassis nr.	Remarks
64	OCJS	Public Education	L-202	Hyundai	Tucson	SUV	2014	Coast	KMHJT81EBEU858941	
65	VSA	Ambulance Department	L-94	Chevrolet	Crusader	Van	2009	White/Blue/Red	1GCH39K891170005	
66	VSA	Ambulance Department	L-95	Chevrolet	Express 2500	Van	2016	White/Blue/Red	1GBZGHC9G91142382	
67	VSA	Ambulance Department	L-96	Toyota	Hilux	Pick Up	2009	White/Blue/Red	MROFR22G400750962	
68	VSA	Ambulance Department	L-98	Chevrolet	Crusader	Van	2009	White/Blue	1GCHG39K991169428	
69	VSA	Ambulance Department	L-99	Suzuki	Vitara	SUV	2010	White/Blue/Red	JS3TD04VIA4602618	
70	VSA	Ambulance Department	L-100	Hyundai	Santa Fe	SUV	2008	White	KMHSH81DP8U269811	
71	VSA	Ambulance Department	L-101	Hyundai	Santa Fe	SUV	2008	White	KMHSG81DP8U339311	
72	VSA	Ambulance Department	n/a	MCI	Batam	Trailer	2009	White/Blue/Red	IWC200C10A1125943	
73	VSA	Ambulance Department	n/a	MCI	Batam	Trailer	2009	White/Blue/Red	IWC200C12A1125944	
74	VSA	Ambulance Department	L-151	Chevrolet	Crusader	Van	2011	White	1GCZG9CG6B1146531	
75	VSA	Ambulance Department	L-152	Chevrolet	Crusader	Van	2011	White	1GCZG9CG0B1145178	
76	VSA	Ambulance Department	L-196	Hyundai	H1	Van	2013	White/Blue/Red	KMHWH81RBDU550969	
77	VSA	Inspectorate VSA	L-103	Daihatsu	Terios	SUV	2007	Lime Green	JDAJ200G001005153	
78	VSA	Inspectorate VSA	L-104	Daihatsu	Terios	SUV	2007	Blue	JDAJ210G001027932	
79	VSA	Collective Preventative Serv.	L-105	Hyundai	Santa Fe	SUV	2008	Khaki	KMHSG81DP84260646	
80	VSA	Inspectorate VSA	L-106	Honda	Pilot	SUV	2006	Black	5FN4F18536B800373	
81	VSA	Labour Affairs	L-171	Ford	Escape	SUV	2012	White	1FMCUOC76CKB70555	
82	VSA	Labour Department	L-172	Hyundai	Santa Fe	SUV	2012	Brown	KMHSH81GDCU867599	
83	VSA	Collective Preventative Serv.	L-173	Ford	Ranger	Pick Up	2011	White	MNCLSF988BW954022	
84	VSA	Inspectorate VSA	L-174	Hyundai	Santa Fe	SUV	2012	Silver	KMHSH81GDCU867733	
85	VSA	Social Services	L-175	Hyundai	Tucson	SUV	2012	Grey	KMHJT81CDCU443286	
86	VSA	SG VSA	L-91	Hyundai	Santa Fe	SUV	2008	Black	KHHS81DP8U303401	
87	VSA	Collective Preventative Serv.	L-107	Ford	158 Econo	Van	2008	White	1FDXE45S88DA93884	
88	VSA	Collective Preventative Serv.	L-108	Daihatsu	Terios	SUV	2007	Lime Green	JDAJ200G00100615	
89	VSA	Inspectorate VSA	L-110	Mitsubishi	L-200	Pick Up	2005	White	MMBJNK7705D076985	
90	VSA	Public Health Department	L-112	Hyundai	Tucson	SUV	2006	Green	KMHJM81BP6U504861	
91	VSA	Inspectorate VSA	L-96	Hyundai	Getz	Hatchback Car	2006	Green	KMHBUS1BP6U494173	
92	VSA	Inspectorate VSA	L-115	Daihatsu	Sirion	Hatchback Car	2006	Light Blue	JDAM301S001041203	
93	VSA	Cumminity Development, Family and Humanitarian Affairs	L-76	Suzuki	Vitara	SUV	2012	Black	JS3TD04V9C411916	
94	VSA	Cumminity Development, Family and Humanitarian Affairs	L-168	Hyundai	Tucson	SUV	2011	White	KMHJT81BBBU307283	
95	VSA	Labor Affairs	L-111	Daihatsu	Terios	SUV	2007	Green	JDAJ210G001016949	

	Ministry	Department	License Plate	Make	Model	Type	Year	Color	Chassis nr.	Remarks
96	VSA	Collective Preventative Serv.	L-5	Thomas Mathews	Saftliner	Bus	2014	Light Blue	SPOUYOB24E1170491	
97	TEZVT	Inspection Dept. TEZVT	L- 113	Nissan	Frontier	Pick Up	2012	White	JN1CJUD22Z0115298	
98	TEZVT	Inspection Dept TEZVT	L- 116	Daihatsu	Sirion	Hatchback Car	2007	White	JDAJ210G001028083	
99	TEZVT	Inspection Dept TEZVT	L- 187	Nissan	Frontier	Pick Up	2013	White	JN1CJUD22Z0116750	
100	TEZVT	Dept v. Economie	L- 118	Hyundai	Trajet	Van	2006	White	KNHM681BP711300788	
101	TEZVT	Dept v. Economie/VOSEC	L- 120	Daihatsu	Terios	SUV	2008	White	JDAJ210G001055213	
102	TEZVT	Dept v. Economie/VOSEC	L- 121	Daihatsu	Terios	SUV	2008	White	JDAJ210G001055354	
103	TEZVT	SG TEZVT	L- 122	Hyundai	Santa Fe	SUV	2011	White	KMHS81GDBU747959	
104	TEZVT	Shipping & Maritime	L- 162	Nissan	Frontier	Pick Up	2012	Silver	JN1CJUD22Z0115264	
105	TEZVT	Statistic	L- 123	Hyundai	Tucson	SUV	2008	Metalic	KMHJ181CDCU366037	
106	TEZVT	Met Office	L- 124	Nissan	Frontier	Pick Up	2005	Silver	JN1CJUD22Z0740472	
107	TEZVT	Civil Aviation	L- 199	Nissan	Frontier	Pick Up	2013	White	JN1CJUD22Z0115782	
108	TEZVT	Tourist Office	L- 117	Honda	CRV	SUV	2007	Gold	JHLRE48307C202411	
109	TEZVT	Econ Transp & Telecommunication	L- 119	Daihatsu	Terios	SUV	2007	Silver	JDAJ200G00100619	
110	VROMI	VROMI	L- 125	Ford	Transit	Van	1996	Green	WFOHXXGBVV00K423	
111	VROMI	VROMI	L- 126	Hyundai	Tucson	SUV	2006	Blue	KMHJM81BP64499475	
112	VROMI	VROMI	L- 127	Hyundai	Tucson	SUV	2006	Blue	KMHJM81BPSU455437	
113	VROMI	VROMI	L- 128	Hyundai	Tucson	SUV	2006	White	KMHJM81BP6U455254	
114	VROMI	VROMI	L- 129	Nissan	Frontier	Pick Up	2006	White	JN1CJUD22Z0080049	
115	VROMI	VROMI	L- 131	Hyundai	Tucson	SUV	2006	White	KMHJM81BP6U473482	
116	VROMI	VROMI	L- 133	Toyota	Hilux	Pick Up	2007	White	8AJFR22G404517766	
117	VROMI	VROMI	L- 134	Toyota	Hilux	Pick Up	2007	White	8AJFR22G604518716	
118	VROMI	VROMI	L- 135	Toyota	Hilux	Pick Up	2007	White	8AJFR22G404516942	
119	VROMI	VROMI	L- 136	Toyota	Hilux	Pick Up	2007	White	8AJFR22G804515437	
120	VROMI	VROMI	L- 138	Toyota	Hilux	Pick Up	2008	White	MROFZ29G301708282	
121	VROMI	VROMI	L- 139	Mitsubishi	Canter	Truck	1999	White	FES15BA06953	
122	VROMI	PPB/projecten	L- 140	Hyundai	Santa Fe	SUV	2008	White	KMHS81DP8U303509	
123	VROMI	VROMI	L- 53	Suzuki	Vitara	SUV	2011	White	JS3TD04V084610873	
124	VROMI	VROMI	L- 145	Toyota	Hilux	Pick Up	2011	White	MROFZ29G601614400	
125	VROMI	VROMI	L- 149	Mitsubishi	Montero	SUV	2000	Grey	J44MW31R01J012315	
126	VROMI	VROMI	L- 150	Toyota	Hilux	Pick Up	2011	Silver	MROFZ29G301616802	
127	VROMI	VROMI	L- 158	Nissan	X-Trail	SUV	2012	Beige	JN1TBNT30Z0148348	

	Ministry	Department	License Plate	Make	Model	Type	Year	Color	Chassis nr.	Remarks
128	VROMI	VROMI	L-159	Nissan	Navara	Pick Up	2012	Silver	MNTVCUD40Z0039012	
129	VROMI	VROMI	L-161	Nissan	Navara	Pick Up	2012	Silver	MNTVCUD40Z0022513	
130	VROMI	VROMI	L-163	Hyundai	HD 45	Truck	2012	White	KMFJA17BPCC174640	
131	VROMI	VROMI	L-164	Nissan	Navara	Pick Up	2011	White	MNTVCUD40Z0040890	
132	VROMI	VROMI	L-165	Nissan	Navara	Pick Up	2011	White	MNTVCUD40Z0041393	
133	VROMI	VROMI	L-169	Nissan	X-Trail	SUV	2012	Silver	JN1TBNT30Z0154408	
134	VROMI	VROMI	L-170	Nissan	X-Trail	SUV	2012	White	JN1TBNT30Z0154133	
135	VROMI	VROMI	L-181	Hyundai	Tucson	SUV	2012	Silver	KMHJT81CDDU548479	
136	VROMI	VROMI	L-194	Hyundai	HD 65	Crane	2013	White	KMFGA17FPDC209884	
137	VROMI	VROMI	L-193	Hyundai	HD 65	Truck	2013	White	KMCGK17FPDC225127	
138	VROMI	VROMI	L-42	Suzuki	Vitara	SUV	2005	Green	JSAHTX92V00206163	
139	VROMI	VROMI	L-52	Toyota	Corolla	Sedan	2005	White	9BR53ZEC158021747	
140	VROMI	VROMI	L-203	Suzuki	Vitara	SUV	2013	Blue	JS3TD04V4E4100434	
141	VROMI	VROMI	L-201	Suzuki	Vitara	SUV	2013	Red	JS3TD04V1D4200327	
142	VROMI	VROMI	L-130	Ford	Transit	Van	1996	Green	WFOLXXGBVLR475921	
143	VROMI	VROMI		Toyota	Corolla	SUV	2005	White	9BR53ZEC158522991	
148	JUSTICE	House of Detention	L-192	Mercedes	Benz Sprinter 315CDI	Van	2007	White	WDB9066331S114089	
149	JUSTICE	House of Detention	L-195	Mercedes	Benz Sprinter 315CDI	Van	2007	White	WDB9066331S203658	
150	JUSTICE	Court of Guardianship	L-35	Suzuki	Grand Vitara	SUV	2005	Silver	JS3TL52V954101999	
151	JUSTICE	Court of Guardianship	L-153	Hyundai	Tucson	SUV	2011	Grey	KMHJT81BBBU307269	
152	JUSTICE	MOT	L-11	Hyundai	Santa Fe	SUV	2008	Black	KMHSGDP84260473	
153	JUSTICE	Immigration	L-04	Hyundai	Tucson	SUV	2008	Blue	KMHJN81DO8U788925	
155	JUSTICE	Immigration	L-02	Toyota	Corolla	Sedan	2006	White	9BR53ZEC248557721	
156	JUSTICE	Police	L-03	Honda	CRV	SUV	2008	White	JHLRE48508C2808766	
157	JUSTICE	Police	L-07	Nissan	Navara	Pick Up	2012	White	MNTVCUD40Z0047247	
158	JUSTICE	Police	L-08	Ford	E250	Van	2000	White	1 FTNE24LSYH15018	
160	JUSTICE	Police	L-09	Nissan	Navara	Pick Up	2012	White	MNTVCUD40Z0047575	



	Ministry	Department	License Plate	Make	Model	Type	Year	Color	Chassis nr.	Remarks
161	JUSTICE	Police	L-10	Nissan	Navara	Pick Up	2012	White	MNTVCUD40Z0048287	
162	JUSTICE	Police	L-13	Toyota	HINO Carlet	Truck	2009	White	SPVND8JN294550171	
163	JUSTICE	Police	L-15	Toyota	Hilux	Pick Up	2009	White	MRQFR22G800536878	
164	JUSTICE	Police	L-16	Toyota	RAV4	SUV	2008	Blue	JTMBD31V005188224	
165	JUSTICE	Police	M-2768	Toyota	Corolla	Sedan	2005	White	9BR53ZEC158521709	
166	JUSTICE	Police	L-27	Toyota	Hilux	Pick Up	2009	White	MROFR22G700539805	
167	JUSTICE	Immigration	L-30	Suzuki	Grand Vitara	SUV	2000	Grey	JSAFTL52V0011257	
168	JUSTICE	Police	L-32	Toyota	RAV4	SUV	2008	White	JTMBD31V705198376	
169	JUSTICE	Police	L-37	Toyota	Corolla	Sedan	2008	White	9BR53ZEC208694736	
170	JUSTICE	Police	L-38	Hyundai	H1	Van	2009	White	KMJWAH7R94136114	
171	JUSTICE	Police	L-40	Nissan	Urvan	Van	2008	Grey	JN1TA4E25Z0000148	
172	JUSTICE	Police	L-41	Hyundai	H1	Van	2009	White	KMFWBH7HP9V136242	
173	JUSTICE	Police	L-44	Nissan	X-Trail	SUV	2012	Grey/Green	JN1TANT31Z0100866	
174	JUSTICE	Police	L-45	Hyundai	H1	Van	2009	White	KMFWBH7HP413301	
175	JUSTICE	Police	L-46	Toyota	Corolla	Sedan	2006	White	9BR53ZEC15852174	
176	JUSTICE	Police	L-47	Nissan	X-Trail	SUV	2009	White	JN1TBNT30Z0141746	
177	JUSTICE	Police	L-48	Mitsubishi	Lancer	Sedan	2008	White	JMYSRCY2A8U001369	
178	JUSTICE	Police	L-49	Hyundai	H1	Van	2009	White	KMFWBH7HP9U157608	
179	JUSTICE	Police	P-218	Nissan	Pathfinder	SUV	2009	White	VSKJVR57Z0296195	
180	JUSTICE	Police	P-994	Nissan	Almera	Sedan	2000	White	SJNFDMAN16U0230108	
181	JUSTICE	Police	P-4356	Toyota	Corolla	Sedan	2002	White	3Z2FE1598CC	
182	JUSTICE	Police	L-144	Mercedes	Benz 611 D1	Sedan	1997	Blue/White	WDB6680611NO48635	
183	JUSTICE	Police	V-897	Nissan	Navara	Pick up	2009	White	MNTVCVD40Z0006291	
184	JUSTICE	Police	M-2587	Toyota	Corolla	Sedan	2009	White	JTDBR42E70J015846	
185	JUSTICE	Police	M-2693	Toyota	Corolla	Sedan	2005	White	9BR53ZEC158522998	
186	JUSTICE	Police	M-3597	Toyota	Corolla	Sedan	2009	White	JTDBR42EX09031749	
187	JUSTICE	Police	M-3634	Nissan	X-Trail	SUV	2009	White	JN1TBNT30Z0141625	
188	JUSTICE	Police	M-3953	Toyota	Corolla	Sedan	2009	White	JTDBR42E509029519	I-
189	JUSTICE	Police	M-4760	Toyota	Corolla	Sedan	2007	Red	9 BR53ZEC208648415	
190	JUSTICE	Police	M-4794	Hyundai	Elantra	Sedan	2008	Blue	KMHDT41DP84308169	
191	JUSTICE	Police	M-4831	Toyota	RAV4	SUV	2008	White	JTMBD31Y805167394	
192	JUSTICE	Police	M-4976	Toyota	Corolla	Sedan	2007	White	9BR53ZEC208648222	

	Ministry	Department	License Plate	Make	Model	Type	Year	Color	Chassis nr.	Remarks
193	JUSTICE	Police	M- 5078	Nissan	X-Trail	SUV	2009	White	JN1BNT30Z0144124	
194	JUSTICE	Police	M- 5188	Toyota	Corolla	Sedan	2005	Black	9BR53ZEC158522971	
195	JUSTICE	Police	M- 7881	Hyundai	Elantra	Sedan	2008	Blue	KMHDT41DP84309449	
196	JUSTICE	Police	M- 8137	Hyundai	Sonata	Sedan	2007	White	KMHET41CP7A286624	
197	JUSTICE	Police	M- 8239	Toyota	Corolla	Sedan	2008	White	JTDBR42E90J003052	
198	JUSTICE	Police	M- 8280	Toyota	Corolla	Sedan	2005	White	9BR53ZEC158522985	
199	JUSTICE	Police	M- 8568	Suzuki	Grand Vitara	SUV	2000	White	JSAFTD62V00150627	
200	JUSTICE	Police	M- 8937	Chevrolet	Epica	Sedan	2007	White	KL1VM52L67B076911	
201	JUSTICE	Police	M- 9127	Toyota	Corolla	Sedan	2009	White	JTDBR42E509027589	
202	JUSTICE	Police	M- 9585	Chevrolet	Tahoe	SUV	2008	White	1GNFK13J18J231890	
203	JUSTICE	Police	MF- 322	Harley	Davidson Road King	Motorbike	2006	White	5HDFHWW126Y600439	
204	JUSTICE	Police	MF- 323	Harley	Davidson FLHPI	Motorbike	2006	White	5HD1FHW196Y600154	
205	JUSTICE	Police	MF- 180	Harley	Davidson FLHPI	Motorbike	2012	White	5HD1FHMC2CB616157	
206	JUSTICE	Police	MF- 183	Harley	Davidson FLHPI	Motorbike	2012	White	5HD1FHMC7CB616509	
207	JUSTICE	Police	MF- 185	Harley	Davidson FLHPI	Motorbike	2012	White	5HD1FHMC9CB620710	
208	JUSTICE	Police	MF- 189	Harley	Davidson FLHPI	Motorbike	2012	White	5HD1FHMC1CB621219	
209	JUSTICE	Police	V- 1078	Nissan	Frontier	Pick Up	1999	White	IN6DD26S6YC328864	
210	JUSTICE	Police	M-2991	Toyota	Corolla	Sedan	2009	Green	JTDBR42560J015787	
211	JUSTICE	Police	M-10126	Hyundai	Sonata	Sedan	2007	White	KMHET41CP7A290287	
212	JUSTICE	Police	M-10310	Hyundai	Getz	Hatchback car	2007	White	KMHBT51DP7U596970	
213	JUSTICE	Police	M-10233	Hyundai	Elantra	Sedan	2008	Silver	KMDT41DP8U308244	
214	JUSTICE	Police	M-10137	Hyundai	Getz	Hatchback car	2007	White	KMHBT51DP7U612552	
215	JUSTICE	Police	MF-1000	MBK	WAAP 125	Motorbike	2012	Grey	LYMSE42200003646	
216	JUSTICE	Public Prosecutor	L- 143	Hyundai	Tucson	SUV	2012	White	KMHJT81CDCU548949	
217	JUSTICE	Public Prosecutor	P- 5517	Hyundai	I30	Sedan	2013	Blue	KMHDD251BBDU070393	
218	JUSTICE	Public Prosecutor	M- 482	Hyundai	Santa Fe	SUV	2011	Blue	KMHSH81GDBU750521	
219	JUSTICE	Customs Department	M- 5243	Hyundai	Tucson	SUV	2006	White	KMHJM81BP6U362662	
220	JUSTICE	Customs Department	P- 1873	Ford	Edge	SUV	2008	Light Ice	2FMDK48C88BA17572	
221	JUSTICE	Customs Department	M- 2091	Suzuki	Jimny	SUV	2007	Grey	JSAFJB43V00325802	
222	JUSTICE	Customs Department	L- 155	Hyundai	Santa Fe	SUV	2011	Beige	KMHSH81GDBU749262	
223	JUSTICE	Customs Department	L- 154	Hyundai	Santa Fe	SUV	2011	White	KMHSH81GDBU749129	
224	JUSTICE	Customs Department	M- 7868	Hyundai	Santa Fe	SUV	2004	White	KMHS881BP4U825927	

	Ministry	Department	License Plate	Make	Model	Type	Year	Color	Chassis nr.	Remarks
225	JUSTICE	Customs Department	M- 7408	Hyundai	Tucson	SUV	2006	Chardonnay	KMHJM81BP6U354027	
226	JUSTICE	Griffier	L- 43	Toyota	RAV4	SUV	2008	Silver	JTMZD31V105081438	
227	JUSTICE	Griffier	L- 20	Mitsubishi	Outlander	SUV	2004	White	4G64JY0778	
228	JUSTICE	Landsrecherche	M- 637	Ford	Escape	SUV	2011	Black	1FMCU9D78BK32035	
229	JUSTICE	Landsrecherche	M- 712	Honda	CRV	SUV	2011	Blue	JHLRE48508C201846	
230	JUSTICE	Landsrecherche	M- 187	Suzuki	Vitara	SUV	2012	Black	JS3TD04V4C4100320	
232	JUSTICE	SG Justice	L-190	Audi	500 SEL	Sedan	2008	Black	WAUJAF7BE08A030355	
233	JUSTICE	Justice Academy	L-50	VW	T-4	Van	1997	White	70WH038104	
234	JUSTICE	Police	M-1677	Toyota	Corolla	Sedan	2005	Marroon	9BR53ZEC158522997	
235	JUSTICE	Police	L- 17	Ford	Explorer	SUV	2013	White	1FM5K8AR8DGC76026	
236	JUSTICE	Police	L- 29	Ford	Explorer	SUV	2013	White	1FM5K8ARXDC76027	
237	JUSTICE	Police	L- 12	Ford	Explorer	SUV	2013	White	1FM5K8AR1DGC76028	
241	JUSTICE	Police	L- 189	Nissan	X-Trail	SUV	2014	Silver	JN1TBNT30Z0155450	
242	JUSTICE	Police	P- 9833	Hyundai	Santa Fe	SUV	2008	Black	KMHSG81DP8433942	
243	JUSTICE	Police	L-19	Opel	Vivaro	Van	2005	Black	WOLF7ADA65V643503	
244	JUSTICE	Court of Guardianship	L-97	Hyundai	H1	Bus	2014		KMJWA37RBEU610066	
247		Bureau Ombudsman	P- 9194	Suzuki	Celerio	Hatchback car	2011	Brown	MA3FC31SOBA388943	

# **OVERZICHT VAN ERFPACHT**

Erfpacht Statistiek	31-Dec-13	31-Dec-14	31-Dec-15	Mutatie
Aantal Erfpacht uitgifte	2,326	2,353	2,907	554
Totaal m2 grond	4,303,306	4,348,303	4,413,012	64,709
Totaal jaarlijkse Canon (NAf.)	4,508,574	4,837,533	5,101,245	263,712
Gemiddelde Canon	1,938	2,056	1,755	(301)
Gemiddelde oppervlakte	1,850	1,847	1,783	(64)
Gemiddelde Canon per m2	1.05	1.11	0.98	(0.13)
<i>Gemiddelde resterende looptijd (jaren)</i>	<i>27.4</i>	<i>27.7</i>	<i>26.7</i>	
Maximum Canon (NAf.)	221,054	221,054	221,054	
Maximum oppervlakte (m2)	533,344	533,344	533,344	
<i>Maximum Looptijd (jaren)</i>	<i>84.9</i>	<i>84.9</i>	<i>82.7</i>	
Minimum Canon	0	0	0.0	
Minimum oppervlakte	3	3	3.0	
<i>Minimum Looptijd (jaren)</i>	<i>3.6</i>	<i>(0.8)</i>	<i>1.3</i>	
<i>Contante Waarde bij 5% (NAf.)</i>	<i>67,188,646</i>	<i>71,647,964</i>	<i>71,635,753</i>	<i>(12,211)</i>
<i>Contante Waarde bij 7.44% (NAf.)</i>	<i>50,953,024</i>	<i>54,388,770</i>	<i>54,570,607</i>	<i>181,837</i>

**OVERZICHT VAN**  
**HUUROVEREENKOMSTEN EN**  
**OVERHEIDSGEBOUWEN**

<b>Overzicht van huurovereenkomsten en overheidsgebouwen</b>							
<b>Naam gebouw</b>	<b>adres</b>	<b>huur \$</b>	<b>huur NAf</b>	<b>begin</b>	<b>eind</b>	<b>opzegtermijn</b>	<b>Deposit</b>
Brown building/ICT staf	Cannegietestreet 51A	\$ 5,000.00	9,000.00	01.08.2012	31.07.2013	3 months	\$ 10,000.00
Brown building/ICT training facilities	Cannegietestreet 51A	\$ 2,966.67	5,340.01				
FA Building/Fire and Ambulance Departm	Jackal Road 5	n.v.t	n.v.t	n.v.t	n.v.t	n.v.t	n.v.t
Fish Market/ Public service center	Airport Road 6	\$ 6,000.00	10,800.00	01.01.2013	31.12.2018	2 months	\$ 12,000.00
Former Fire Brigade Building	Cannegietestreet	n.v.t	n.v.t	n.v.t	n.v.t	n.v.t	n.v.t
Former fire brigade office/PNO	Backstreet 55B	\$ 3,596.04	6,472.88		31.08.2004	3 months	n.v.t
JOBCO building/DCOMM	Sparrow road 4	\$ 8,997.00	16,194.60	1.12.2012	30.11.2015	6 months	\$ 8,997.00
Jobco, Harbor View General Affairs	Unit 7, Building C, JOBCO	\$ 10,500.00	18,900.00	01.07.2010	30.06.2016	6 months	\$ 16,617.60
Julliete Building/Huurcomissie	Richardsonstreet 22	\$ 9,000.00	16,200.00	1.09.2013	31.08.2016	2 months	unknown
Old Administration Building	Clem Labega Square	n.v.t	n.v.t	n.v.t	n.v.t	n.v.t	n.v.t
Philipsburg Jubilee Library	Ch. E.W.Vogesstreet 12	n.v.t	n.v.t	01.09.2013	30.08.2014	2 months	n.v.t
Translator	Richardsonstreet 22	\$ 1,500.00	2,700.00	1.05.2004	30.04.2006	3 months	unknown
VNA Building/verkiezing committee	backstreet 145 unit B	\$ 1,388.89	2,500.00				
Amigo Building (FBBB)	Camille Richardsonstreet	\$ 7,000.00	12,600.00	01.12.2015	01.11.2018	4 months	2 months
<b>Naam gebouw</b>	<b>adres</b>	<b>huur \$</b>	<b>huur NAf</b>	<b>begin</b>	<b>eind</b>	<b>opzegtermijn</b>	<b>Deposit</b>
Pump Buildings	Suckergardenroad	n.v.t	n.v.t	n.v.t	n.v.t	n.v.t	n.v.t
Savance building/ Yellow building /R.O.B	Tamarindesteeg 1	\$ 16,940.45	30,492.81	unknown	unknown	unknown	unknown
Sewage Plant	Illidge Road 33	n.v.t	n.v.t	n.v.t	n.v.t	n.v.t	n.v.t
VRONI Office Public Works Barracks	Pond Island	n.v.t	n.v.t	n.v.t	n.v.t	n.v.t	n.v.t

Naam gebouw	adres	huur \$	huur NAf	begin	eind	opzegtermijn	Deposit
APNA building/ Loon en salaris	E.C Richardson street #13	\$ 4,398.33	7,916.99	1.01.2013	31.12.2017	3 months	unknown
Census and Receivers office	university boulevard 6	n.v.t	n.v.t	n.v.t	n.v.t	n.v.t	n.v.t
Vineyard building/ Tax Office	W.G. Buncamproad 33	\$ 13,700.00	24,660.00				
Naam gebouw	adres	huur \$	huur NAf	begin	eind	opzegtermijn	Deposit
Civil Aviation/MET office	Airport road 69		-				
Cruise terminal building, The south wing	First Floor, unit 2,	\$ 1,612.00	2,901.60	01.03.2011	29.02.2016	2 months	\$ 1,200.00
Economics and tourist	W.G. Buncamp Road 33	\$ 7,819.55	14,075.19				
Market Clem Labega & Parking boot	Clem Labega Square	n.v.t	n.v.t	n.v.t	n.v.t	n.v.t	n.v.t
Mivola Mulrain/Inspection	A.C. Cannegieterstreet 27	\$ 2,050.00	3,690.00	1.01.1999	31.12.2013	3 months	unknown
SOG/SXM Festival Village	Soualigaroad	n.v.t	n.v.t	n.v.t	n.v.t	n.v.t	n.v.t
Tourist Office	Juliana Airport	n.v.t	n.v.t	n.v.t	n.v.t	n.v.t	n.v.t
Unit 10/Statistics	Juancho Yrausquin Boulev	\$ 2,300.00	4,140.00	01.08.2012	31.07.2014	3 months	\$ 2,000.00
Unit 9/3 Economics/ tourist office	Juancho Yrausquin Boulev	\$ 5,000.00	9,000.00	18.04.2012	17.04.2014	3 months	\$ 2,500.00
Naam gebouw	adres	huur \$	huur NAf	begin	eind	opzegtermijn	Deposit
John Larmony Community Center	Longwall road 20	n.v.t	n.v.t	n.v.t	n.v.t	n.v.t	n.v.t
Amigo building/Student support Education	J A Peterson Street 3	\$ 7,000.00	12,600.00	29.04.2013	30.04.2016	3 months	unknown
Belvedere Basketbal veld							
Belvedre Community Center	Belvedere Estate road 3	n.v.t	n.v.t	n.v.t	n.v.t	n.v.t	n.v.t
Brooks Tower Education	Juan Yrausquin Boulevard	\$ 3,815.42	6,867.76	1.03.2012	28.02.2015	2 months	no deposit
Brookstowers Education	Juan Yrausquin Boulevard	\$ 13,354.00	24,037.20	1.03.2011	28.02.2014	2 months	no deposit
Brookstowers Education	Juan Yrausquin Boulevard	\$ 13,090.00	23,562.00	1.11.2010	31.10.2020	6 months	no deposit
Charles Leopold Bell school	Unionroad	n.v.t	n.v.t	n.v.t	n.v.t	n.v.t	n.v.t
Colebay community Helpdesk	Union Road	\$ 600.00	1,080.00	01.03.2013	31.12.2013	2 months	\$ 1,200.00
Cruyff Court							
Dr. Alma Fleming Rogers Education Care c	Belvedere						



Dr. Martin LutherKing Jr. School	Zorg en Rust Road	n.v.t	n.v.t	n.v.t	n.v.t	n.v.t	n.v.t
Dutch quarter Community Center	Zorg en Rust Road	n.v.t	n.v.t	n.v.t	n.v.t	n.v.t	n.v.t
Dutch Quarter community Helpdesk		\$ 700.00	1,260.00	01.02.2012			
Hill Side Christian School, Helmich Snijder	Grapefruit Road 25	n.v.t	n.v.t	n.v.t	n.v.t	n.v.t	n.v.t
Hill Side Christians School: Asha Stevens C	Jackal RD 4	n.v.t	n.v.t	n.v.t	n.v.t	n.v.t	n.v.t
Huur en steunpunt		\$ 2,000.00	3,600.00				
Hygienische Zaken en Inspectie	Frontstreet 1	\$ 11,351.74	20,433.14				
John Hodge building							
Jose Lake Ball park	L.B. Scottroad 18	n.v.t	n.v.t	n.v.t	n.v.t	n.v.t	n.v.t
L.B. Scott Sports Auditorium	Longwall Road 18	n.v.t	n.v.t	n.v.t	n.v.t	n.v.t	n.v.t
Leonard Connor School	Venus Road	n.v.t	n.v.t	n.v.t	n.v.t	n.v.t	n.v.t
Little Leage Stadium	Soualigaroad	n.v.t	n.v.t	n.v.t	n.v.t	n.v.t	n.v.t
M. Genevieve de Weever School	Hope Estate Road	n.v.t	n.v.t	n.v.t	n.v.t	n.v.t	n.v.t
MAC Browlia F. Mailard Campus	Apachelane 9	n.v.t	n.v.t	n.v.t	n.v.t	n.v.t	n.v.t
MAC Comprehensive secondary education							
MAC John A. Gumbs School	Orchid Road 2	n.v.t	n.v.t	n.v.t	n.v.t	n.v.t	n.v.t
Martha Haus/ Baby Clinic Dental clinic	A.J.C Brouwersroad 6	\$ 2,700.00	4,860.00	10.02.2012	10.02.2016	1 month	\$ 5,400.00
Melford Hazel Sport complex	Oyster Pond 4A	n.v.t	n.v.t	n.v.t	n.v.t	n.v.t	n.v.t
Milton Peters College	L.B. Scottroad	n.v.t	n.v.t	n.v.t	n.v.t	n.v.t	n.v.t

Naam gebouw	adres	huur \$	huur NAf	begin	eind	opzegtermijn	Deposit
NIPA SBO School	Jackal RD	n.v.t	n.v.t	n.v.t	n.v.t	n.v.t	n.v.t
Oranje School	Frontstreet 100	n.v.t	n.v.t	n.v.t	n.v.t	n.v.t	n.v.t
Philipsburg community center		n.v.t	n.v.t	n.v.t	n.v.t	n.v.t	n.v.t
Prins Willem Alexander School	Apricot Road 16	n.v.t	n.v.t	n.v.t	n.v.t	n.v.t	n.v.t
Raoul Illidge Sport complex	Welgelegen Road 24	n.v.t	n.v.t	n.v.t	n.v.t	n.v.t	n.v.t
Ruby Labega Primary School	Blueberry road 11	n.v.t	n.v.t	n.v.t	n.v.t	n.v.t	n.v.t
Sagicor Building	W.J Nisbeth Road	\$ 3,437.77	6,188.00	01.06.2014	31.05.2015	3 months	\$ 9,282.00
Seventh Day Adventist school	Orange Grove	n.v.t	n.v.t	n.v.t	n.v.t	n.v.t	n.v.t
Sister Borgia School	C.A. Cannegieterstreeet 25	n.v.t	n.v.t	n.v.t	n.v.t	n.v.t	n.v.t
Sister Magda School	Cupper Drive 1	n.v.t	n.v.t	n.v.t	n.v.t	n.v.t	n.v.t
Sister Maria Lawrence School	Allece Drive 1	n.v.t	n.v.t	n.v.t	n.v.t	n.v.t	n.v.t
Sister Regina School	Simpson Bayroad 62	n.v.t	n.v.t	n.v.t	n.v.t	n.v.t	n.v.t
St. Dominic High School	L.B. Scottroad 211	n.v.t	n.v.t	n.v.t	n.v.t	n.v.t	n.v.t
St. Dominic Primary School	L.B. Scottroad 207-209	n.v.t	n.v.t	n.v.t	n.v.t	n.v.t	n.v.t
St. Jozeph School	Frontstreet 26	n.v.t	n.v.t	n.v.t	n.v.t	n.v.t	n.v.t
St. Maarten Academy	Cupper Drive 3	n.v.t	n.v.t	n.v.t	n.v.t	n.v.t	n.v.t
St. Maarten Academy PSVE	Beryl Richardroad 3	n.v.t	n.v.t	n.v.t	n.v.t	n.v.t	n.v.t
St. Maarten Vocational Training School	Arrowroot Road 2	n.v.t	n.v.t	n.v.t	n.v.t	n.v.t	n.v.t
St. Peters Community Center	Sint Petersroad	n.v.t	n.v.t	n.v.t	n.v.t	n.v.t	n.v.t
St. Peters community Helpdesk		\$ 569.44	1,024.99	01.07.2012			
Sundial School	Ch. E.W.Vogesstreet 14/1	n.v.t	n.v.t	n.v.t	n.v.t	n.v.t	n.v.t
University of St. Martin	Soualigaroad	n.v.t	n.v.t	n.v.t	n.v.t	n.v.t	n.v.t
Vineyard Building	W.G. Buncamproad 33	\$ 28,418.04	51,152.47				
Vineyard Building Social health center	W.G. Buncamp Road 33	\$ 14,941.91	26,895.43				
VSA	Kanaalsteeg 1	\$ 7,000.00	12,600.00		29.08.2009	2 months	unknown
Zorg en rust Basketbal veld							

Naam gebouw	adres	huur \$	huur NAf	begin	eind	opzegtermijn	Deposit
Blue lagoon building/Archief	Waterfront Road 20	\$ 8,800.00	15,840.00	15.08.2012	14.08.2015	unknow	\$ 17,600.00
Court of guardianship	W.G. Buncamp Road 33	\$ 9,413.78	16,944.80				
Deltonice Building/ M.O.T	Backstreet 65	\$ 16,000.00	28,800.00	01.12.2010	30.11.2015	3 months	\$ 16,000.00
Douane	E.C Richardson street #13	\$ 4,776.11	8,597.00	01.01.2013	31.12.2017	3 months	unknown
Drugstore	Camille Richardsonstreet	\$ 2,000.00	3,600.00	30.11.2010	31.11.2012	3 months	n.v.t
Drugstore	Camille Richardsonstreet	\$ 1,960.00	3,528.00	30.11.2010	31.11.2013	4 months	n.v.t
Drugstore	Camille Richardsonstreet	\$ 3,346.67	6,024.01	1.12.2010	31.11.2013	5 months	\$ 6,693.33
Grens Hospitum	Simpson bay	n.v.t	n.v.t	n.v.t	n.v.t	n.v.t	n.v.t
Immigration facility Services	A.T Illidge road 8	\$ 8,306.76	14,952.17	01.07.2009	30.06.2012	3 months	\$ 8,000.00
Immigration ground floor	A.T Illidge road 6	\$ 5,904.78	10,628.60	01.07.2011	31.06.2014	3 months	\$ 5,775.00
Immigration/behind NAPA	A.T Illidge road 4	\$ 2,654.17	4,777.51	01.04.2012	28.02.2015	2 months	\$ 2,625.00
JaiJo commercial Building/ Landrecherche	A.T Illidge road# 56B	\$ 10,500.00	18,900.00	01.07.2012	37.07.2017	2 months	\$ 10,500.00
Miss Lalie Center; jeugd dententie	Venus Drive	n.v.t	n.v.t	n.v.t	n.v.t	n.v.t	n.v.t
Police school	A.T Illidge road	n.v.t	n.v.t	n.v.t	n.v.t	n.v.t	n.v.t
Police station	Simpson bay	n.v.t	n.v.t	n.v.t	n.v.t	n.v.t	n.v.t
Police station (main station)	Camille Richardsonstreet	n.v.t	n.v.t	n.v.t	n.v.t	n.v.t	n.v.t
Prison point Blanche	Point Blanche	n.v.t	n.v.t	n.v.t	n.v.t	n.v.t	n.v.t
Second floor/Minister of Justice	A.T Illidge road 6	\$ 4,361.00	7,849.80		unknow	unknow	unknow
Vineyard Building/openbare aanklager	W.G. Buncamp Road 33	\$ 12,096.73	21,774.11				
<b>Naam gebouw</b>							
<b>Naam gebouw</b>	<b>adres</b>	<b>huur \$</b>	<b>huur NAf</b>	<b>begin</b>	<b>eind</b>	<b>opzegtermijn</b>	<b>Deposit</b>
ECC Building	13 E.C Richardson street	\$ 4,400.00	7,920.00	01.02.2011	31.01.2013	1 month	\$ 4,440.00
ECC Building/Ground floor	13 E.C Richardson street	\$ 6,012.00	10,821.60	01.02.2013	31.01.2016	2 months	\$ 6,012.00
ECC Building/second floor	13 E.C Richardson street	\$ 6,012.00	10,821.60	01.02.2011	31.01.2013	1 month	\$ 6,012.00

Per month 585,524.27  
Per year 7,026,291.19

# **OVERZICHT VAN** **DEELNEMINGEN**

Government-owned Companies				
No	Name	Share %		
<b>01</b>	Sint Maarten Harbour Holding Company N.V. Incl: St. Maarten Ports Authority N.V.; St. Maarten Harbour Cruise Facilities N.V.; St. Maarten Harbour Cargo Facilities N.V.; St. Maarten Harbour Crane Company N.V.; Simpsonbay Lagoon Authority Corporation N.V.	<b>100%</b>	active active active active active	
<b>02</b>	Princess Juliana International Airport Holding Company N.V. Incl: Princess Juliana International Airport Exploitatiemaatschappij N.V. <b>Luchthaven Veiligheid Financiering Mij. N.V.</b>	<b>100%</b> <b>100%</b>	active active <b>non active</b>	TZVT
<b>04</b>	Sint Maarten Telecommunication Holding Company N.V. Incl: St. Maarten Telecommunication Operating Company N.V.; St. Maarten Telephone Company N.V.; Telcell N.V.; St. Maarten International Telecommunication Services (SMITCOMS) N.V.;	<b>100%</b>	active active active active active	
<b>05</b>	GEBE N.V. (Still under Stichting Administratiekantoor Gebe. Based on MOU of april 2012, shares have to be distributed with 92.4% for SXM)	<b>92.40%</b>	active	
<b>06</b>	Sint Maarten Economic Development Corporation N.V. Incl: Waterside Development Company N.V.; Hexagon Infrastructural Fund N.V.; Philipsburg DIT Management N.V.	<b>100%</b>	active active active active	
<b>07</b>	Sint Maarten Laboratory Services N.V.	<b>100%</b>	active	
<b>08</b>	Ontwikkelingsbank van de Nederlandse Antillen N.V. <b>(Het proces tot ontbinding is gestart)</b>	<b>9.81%</b>	active	
<b>09</b>	<b>Marven N.V.</b>	<b>100%</b>	<b>non active</b>	PM
<b>10</b>	Saba Bank Resources N.V.	<b>28.23%</b>	active	
<b>11</b>	Winair N.V.	<b>92.05%</b>	active	
<b>12</b>	Nieuwe Post N.V., Curacao <b>(wordt overgedragen aan Curacao)</b>	<b>25%</b>	active	
<b>13</b>	UTS N.V.	<b>7.83%</b>	active	
<b>14</b>	Postal Services St. Maarten N.V.	<b>100%</b>	active	
<b>15</b>	DC-CANSP N.V. (Dutch Caribbean Air Navigation Service Provider) (Voormalig NAAIC)	<b>18.75%</b>	active	

# **OVERZICHT VAN DE** **COLLECTIEVE SECTOR**

## **Collective Sector entities 2015**

Overview of Collective Sector Sint Maarten 2015

### **1. Sint Maarten**

- Overheid van Sint Maarten

### **2. Social and Health Insurance**

- Uitvoeringsorgaan Sociale- en Ziektekosten Verzekeringen Sint Maarten (SZV)

### **3. Other Collective Sector**

#### **3.1 Government N.V.'s**

- Marven N.V.
- Sint Maarten Laboratory Services N.V. (SLS)

#### **3.2 Other entities**

- Stichting Overheidsgebouwen Sint Maarten (SOG)
- Foundation Upkeep Sports Facilities (FUSF)
- Small Business Development Foundation (SBDF)
- Stichting Vrijwilligerskorps Sint Maarten (VKS)
- The National Sports Institute (NSI) – [Stichting Sport Ontwikkeling (SSO)]
- Sint Maarten Development Fund (SMDF)
- Mental Health Foundation (MHF)
- Sint Maarten Medical Center (SMMC)
- Stichting Sint Maarten Student Support Services (S4)
- Governements Opvoedings Gesticht (GOG)
- Stichting Justitiële Inrichtingen Bovenwinden
- Bureau Telecommunicatie en Post (BTP)

# **VERLEENDE CONCESSIES**



OVERZICHT VAN VERLEENDE CONCESSIONS					
	Titel verordening		Werkelijke ontvangsten 2015	Begrote ontvangsten 2016	Begrote ontvangsten 2017
1	St. Maarten verleende het bedrijf een concessie voor een eerste periode van 20 jaar via een lands verordening nr. 2031, d.d. 14 oktober 1997. Na zeven jaar later heeft de regering via een landsverordening nr. 638, op 27 mei 2004 de concessie verlengd met een tijdperk van acht jaar tot en met 2 januari 2025. De concessie werd opnieuw verlengd in 2012 voor nog eens 15 jaar waardoor het bedrijf hun Moody's waardering verlichtte.	Princess Juliana International Airport Holding Company N	0	0	0
2	Landsverordening houdende regels omtrent de verlening van een concessie voor de opwekking en levering van elektriciteit. AB 2010 Nr. 27	G.E.B.E. NV	0	0	5,000,000
3	Verordening havenconcessies AB 2007 Nr. 15	St. Maarten Harbour Holding Company	6,728,065	5,200,000	5,200,000
4	Landverordening op de Telecommunicatievoorzieningen 1995 (P.B. 1995 no 196)	Bureau Telecommunicatie	1,962,400	3,118,000	3,350,000

**ADDITIONELE**

**BIJLAGE;**

**Toelichting op de**

**KAPITAALDIENST**

	SNA Code	No.	Budget 2016: Prioritysetting for the coming years Short description of the policy as presented in the draft budget 2016	Afdeling	Afschrijving begin jaar	Afschrijving in jaren	Wensenlijst 2016	Herprioriteren restgeld 2014/2015	Reeds verplicht	All verplicht	betaald	KD 2017
Grootboekreknr.		<b>1</b>	<b>High Councils</b>									
			Remaining Funds					254,100		49,581		204,519
	AN1131		Vervoermiddelen									
	AN121		Inrichting & Equipment									
	AN1121		Huisvestingen									
			ICT Hardware & Software									
							381,695					
			Total wish list HC's					254,100		49,581		
			<b>Totaal</b>				<b>0</b>	<b>254,100</b>				<b>204,519</b>
							254,100					
	SNA Code	No.	Budget 2016: Prioritysetting for the coming years Short description of the policy as presented in the draft budget 2016	Afdeling	Afschrijving begin jaar	Afschrijving in jaren	Wensenlijst 2016	Herprioriteren restgeld 2014/2015	Reeds verplicht	BETAALD	VERPLICHT	KD 2017
		<b>3</b>	<b>Ministry of AZ</b>									
01011	AN1131		Invest brandkranen en brandweer	Brandweer	2018	5	72,370					72,370
01103	AN1131		Vervoersmiddelen	Brandweer	2018	5	225,000		335,000			560,000
01103	AN1132		Replacing MR vehicles and replacing old vehicles	Facilitaire zaken	2018	5	350,000	350,000		417,546		282,454
01105	AN1139		Brandweer inrichting en Equipment (Airport)	Brandweer	2018	10	285,000					285,000
01105	AN121		Burgerzaken Inrichting en Equipment	Burgerzaken	2018	10	450,000	300,000				750,000
01105	AN121		Inrichting en Equipment	VDSM	2018	10	570,000	370,000				940,000
01105	AN1121		Inrichting en Equipment	Public Service Center	2018	10	50,000	75,000				125,000
01105	AN1121		Completing radio en television station	Voorlichting en Comm	2018	10	75,000	50,000				125,000
01105	AN121		Purchasing of equipment pertaining to moving to new building	Facilitaire zaken	2018	10				15,000		-15,000
01105	AN1131		Inrichting en Equipment	Facilitaire zaken	2018	10	350,000			59,739		290,261
01120	AN1132		Equipment pertaining to continuung of rolling out of Decos over entire organization	DIV	2018	5	50,000	75,000				125,000
01120	AN1132		Automatisering and new werk programma	ICT	2018	5	1,222,484		877,939	1,117,202		983,221
	AN1121		Gebouwen en in Aanbouw4	VDSM								
			Total wish list AZ				3,699,854	1,220,000	1,212,939	1,609,488		4,523,305
			<b>Totaal</b>				<b>3,699,854</b>	<b>2,432,939</b>				<b>4,523,305</b>
							6,132,793					
	SNA Code	No.	Budget 2016: Prioritysetting for the coming years Short description of the policy as presented in the draft budget 2016	Afdeling	Afschrijving begin jaar	Afschrijving in jaren	Wensenlijst 2016	Herprioriteren restgeld 2014/2015	Reeds verplicht	BETAALD	VERPLICHT	KD 2017
		<b>4</b>	<b>Ministry of Finance</b>									
01120	AN1132		M'soft Dynamics: Fixed Assets - Project Costing - AR	Comptabiliteit	2018	5		246,417				246,417
01120	AN1132		New Tax Administration System: Project Initiation, Planning & Analysis	Belastingdienst	2018	5			1,452,844			1,452,844
01120	AN1132		New Tax Administration System: ICT Implementation, Ph. 1 - BCN	Belastingdienst	2018	5		246,417		71,033		175,384
01120/01104?	AN1132		Integration of Tax Administration Offices	Belastingdienst	2018	15	2,065,909					2,065,909
			Total wish list Finance				2,065,909	492,834	1,452,844	71,033		3,940,554
			<b>Totaal</b>				<b>2,065,909</b>	<b>1,945,678</b>				<b>3,940,554</b>
							4,011,587					

	SNA Code	No.	Budget 2016: Prioritysetting for the coming years Short description of the policy as presented in the draft budget 2016	Afdeling	Afschrijving begin jaar	Afschrijving in jaren	Wensenlijst 2016	Herprioriteren restgeld 2014/2015	Reeds verplicht	BETAALD	VERPLICHT	KD 2017
		5	Ministry of Justice									
01103	AN1132		Auto's									
01104	AN1122		Nieuwe ingang	PIPB	2018	10			250,000		250,000	250,000
01104	AN1122		77 meter hekwerk	PIPB	2018	5	200,000					200,000
01104	AN1122		Fase 2 en 3	Politiebureau	2018	10	1,000,000					1,000,000
01104	AN1122		Verbouwing	Soremar gebouw	2018	15	410,000					410,000
01105	AN1132		Camera project	Cameraproject	2018	5	2,000,000		2,000,000		2,000,000	4,000,000
01105	AN1122		Toiletten	Grenshospitium								
01105	AN1122		Cole Bay/Politie/schietbaan-forensisch	Soremar gebouw	2018	5			3,317,197	3,856,666		(539,469)
01105	AN1122		Cole Bay/Politie/schietbaan-forensisch	Soremar gebouw								
01105	AN1122		Schietbaan	Soremar gebouw	2018	5	1,800,000					1,800,000
01105	AN1122		Forensisch Lab	Soremar gebouw	2018	10	315,000		235,000		235,000	560,000
01105	AN1139		Kantoor meubilair		2018	10	72,142					72,142
01120	AN1132		Hard & Software	IJS KPMG	2018	5	1,000,000			552,139		447,861
			Investerings buiten prioriteitenlijst							649,187		(649,187)
			Total wish list IJS				6,797,142	0	5,802,197	5,067,991	2,485,000	7,541,347
			Totaal				6,797,142	5,802,197				7,541,348
							12,599,339					
	SNA Code	No.	Budget 2016: Prioritysetting for the coming years Short description of the policy as presented in the draft budget 2016	Afdeling	Afschrijving begin jaar	Afschrijving in jaren	Wensenlijst 2016	Herprioriteren restgeld 2014/2015	Reeds verplicht	BETAALD	VERPLICHT	KD 2017
		6	Ministry of OCIS									
			Vervangen Kantoormeubilair 3x school		2018	10						
01104	AN1121		Heavy Maintenance Public and Subsidized School Milton Peter/Sundail		2018	10	2,000,000		230,353	113,203		2,117,150
01104	AN1122		Design and preparation of the John Larmonie center		2018	15			269,647			269,647
01104	AN1121		Completion John Larmonie center		2018	15	2,500,000					2,500,000
01104	AN1121		Building the new Prins Willem Alexander School		2018	15	3,000,000			239,904		2,760,096
01104	AN1121		Upgrading Main Building Raoul Illidge Sport Complex		2018	5	1,500,000					1,500,000
01104	AN1121		Charles Leopold Bell Educational Care Center		2018	15	507,575					507,575
01104	AN1139		Critical Electrical and Cabling Upgrade Public Schools/Phase 1		2018	5	1,000,000					1,000,000
01104	AN1122		Interior Little League Ball Park		2018	5	360,000					360,000
01104	AN1122		Retentie Little League Ball Park		2018	5			260,000	282,660		(22,660)
01105	AN1139		Solar Panels on School/Air Conditioning in Schools/ Phase 1		2018	10	2,100,000					2,100,000
01107	AN1122		Design and preparation New Secondary Belvedere School		2018	15			400,000			400,000
01107	AN1122		Design and preparation of the Culture, Performing arts and convention center/Landpurch.		2018	15	1,500,000					1,500,000
01121	AN1121		Upgrading Sports Field Belvedere		2018	5			40,000			40,000
			Investerings buiten prioriteitenlijst							342,078		-342,078
			Total wish list OCIS				14,467,575	0	1,200,000	977,845		14,689,730
			Totaal				14,467,575	1,200,000				14,689,730
							15,667,575					

<i>Budget 2016: Prioritysetting for the coming years</i>											
<i>Short description of the policy as presented in the draft budget 2016</i>											
SNA Code	No.	Afdeling	Afschrijving begin jaar	Afschrijving in jaren	Wensenlijst 2016	Herprioriteren restgeld 2014/2015	Reeds verplicht	BETAALD	VERPLICHT	KD 2017	
		<b>7 Ministry of VSA</b>									
01103	AN1131	4x4 Ambulance wagen vernieuwen	2018	5		126,000					126,000
01103	AN1131	Aanschaf 2 reguliere ambulances van het bouwjaar 2009 ter vervanging na 6 jaar in gebruik.	2018	5		328,000					328,000
01103	AN1131	2 new Replacement Ambulances	2018	5	500,000			530,634			(30,634)
01104	AN1139	Medical Investments	2018	5	1,983,000						1,983,000
01105	AN1139	Vernieuwing en uitbreiding training materiaal	2018	5		100,000					100,000
01105	AN1139	Medische apparatuur	2018	5		20,000					20,000
01105	AN1139	Hartmachine	2018	5		22,500					22,500
01105	AN1139	Life Pack 15 hartmonitor	2018	5		19,450					19,450
01105	AN1139	Hart massage apparaten	2018	5		14,400					14,400
01105	AN1139	Aanschaf van één (1) additioneel Lifepack 15 hartmachines ter uitrusting van piketwagen en ter vervanging van twee oude LP12 hartmachines	2018	5		37,000					37,000
01105	AN1139	Aanschaf één (1) additioneel automatisch hart massage apparaat ter uitrusting van piketwagen	2018	5		32,000					32,000
01105	AN1149	Aanschaf van een "Rapid Emergency Inflatable Shelter " & drie fiets	2018	5		111,800					111,800
01105	AN1132	Apparatuur voor bestrijding Chikungunya virus	2018	5		50,000					50,000
01105	AN1139	Investment Outbreak prevention (4 hand held foggers)	2018	5	11,000						11,000
01105	AN1139	Investment Outbreak prevention (SLS equipment for Zika viral testing)	2018	5	90,068						90,068
01120	AN1139	Communicatie systeem, Dispatch system	2018	5		25,000					25,000
01120	AN1132	Cavis systeem upgrade systeem	2018	5		24,500					24,500
01120	AN1132	Software LMIS/MIS	2018	5		166,516					166,516
01120	AN1132	Upgrade Automatisering systeem Arbeidsmarkt, Onslagen, Vergunningen	2018	5		135,000					135,000
01120	AN1132	Health information system	2018	5	1,300,000						1,300,000
		Total wish list VSA			3,884,068	1,212,166	0	530,634			4,565,600
		<b>Totaal</b>			3,884,068	1,212,166					4,565,600
					5,096,234						
<i>Budget 2016: Prioritysetting for the coming years</i>											
<i>Short description of the policy as presented in the draft budget 2016</i>											
SNA Code	No.	Afdeling	Afschrijving begin jaar	Afschrijving in jaren	Wensenlijst 2016	Herprioriteren restgeld 2014/2015	Reeds verplicht	BETAALD	VERPLICHT	KD 2017	
		<b>8 Ministry of Teatt</b>									
01104	AN1121	St Maarten Tourist Authority Building	2018	15	4,500,000						4,500,000
01104	AN1121	Vendor Mall	2018	10	291,103						291,103
01121	AN1123	Front & Backstreet Repairs	2018	5	2,000,000	1,838,621					3,838,621
01121	AN1123	Beautification of tourist area roads	2018	5	2,000,000	1,838,621					3,838,621
01121	AN1122	Taxi parking lot	2018	5	500,000						500,000
		other payments						65,700.00			(65,700.00)
		Total wish list TEZVT			9,291,103	3,677,241		65,700.00			12,902,644
		<b>Totaal</b>			9,291,103	3,677,241					12,902,644
					12,968,344						

Budget 2016: Prioritysetting for the coming years Short description of the policy as presented in the draft budget 2016			Afdeling	Afschrijving begin jaar	Afschrijving in jaren	Wensenlijst 2016	Herprioriteren restgeld 2014/2015	Reeds verplicht	BETAALD	VERPLICHT	KD 2017
SNA Code	No.										
		<b>9 Ministry of VROMI</b>									
01108	AN1122	Land Purchase: Housing, Comm. Centers, Sewage, Drainage, Cementary etc				392,661					392,661
01121	AN1122	St. Peters main line & house connections		2018	10	800,000					800,000
01121	AN1122	Study & ph1 Constructio "over the bank" infrastructure				150,000			23,000.00		127,000
01121	AN1122	Hard surfacing of dirt roads		2018	5	800,000			474,757.05		325,243
01121	AN1121	Cementary Vaults		2018	5	400,000			203,372.14		196,628
01121	AN1122	Parking Lot Kim Sha		2018	5	600,000			73,709.99		526,290
01121	AN1122	Dutch Quarter (co financiering), comitment 10th EDF, upgrade AT III. Rd. - D.Q. (Ph1: transport line & collection pits)		2018	5	3,000,000					3,000,000
01121	AN1122	Link 2: New road plus hard surfacing trench		2018	5	4,900,000					4,900,000
01121	AN1122	Link 3: Temporary one lane road		2018	5	749,403					749,403
01121	AN1122	Hard surfacing of trenches		2018	5	1,000,000					1,000,000
		Link 6: Design & preparation				1,500,000					1,500,000
		other payments							264,391.82		(264,392)
		<b>Total wish list VROMI</b>				<b>14,292,064</b>		<b>0</b>	<b>1,039,231.00</b>		<b>13,252,833</b>
		<b>Totaal</b>				<b>14,292,064</b>		<b>0</b>			<b>13,252,833</b>
						<b>14,292,064</b>					
		<b>Total generaal</b>				<b>54,497,715</b>		<b>16,524,321</b>			

Totaal deze lijst	<b>61,620,533</b>
Uitgestelde + nieuwe Investeringsen	69,539,750
Verschil	7,919,217
Uitgestelde Niet op deze lijst Invest.	(1,919,218)
Belastingdienst niet of deze lijst	(6,000,000)
Reconciled	<b>0</b>

# **DIENSTVERLENINGS OVEREENKOMSTEN**

## Dienstverleningsovereenkomsten

<b>Dienstverleningsovereenkomsten</b>	
<b>Ministerie van Algemene Zaken</b>	
1 Roddy Heyliger FZ – total cleaning / Shagio cleaning/Rose 2 Cleaning?/Sandra Cleaning 3 Omatic 4 Berry Technology 5 SPN - Assistant workers 6 JZ Legal Admin - Lourdes Brooks-Lake 7 DIV - Decos maintenance 8 Fabian Badejo 9 Efe Badejo 11 Gibson & Assoc. 12 VGO - Jean James	
<b>Ministerie van Financiën</b>	
1 EBS 2 SMPN Uizenbureau 3 Faithwalk Consultancy 4 Dianal Accounting Service 5 GALEX MANAGEMENT BV 6 Octave Quintos 9 SQL INTEGR/ ICTUAL N.V. 10 GIBSON, PRICHARD 11 EBS 12 Poseidon Tax Lawyers 13 Wing Seze Gonzalez-Fung 14 SBAB	
<b>Ministerie van Justitie</b>	
1 SOAB 2 Aegis Security NV 3 SxM Placement Network NV 4 Raghosing Medical Services NV 5 Shama Flurton 6 R V Consultancy BV 7 Masdevert Consultancy 8 Checkmate Security 9 Rene Mazel 10 Access	



Ministerie van Onderwijs, Cultuur, Jeugd en Sportzaken

- 1 Carmen Bron
- 2 Yvonne Heath
- 3 Leonora Viola Hodge
- 4 Julia Jones
- 5 Betty Liu
- 6 Gina Duivenvoorde-van Hof
- 7 Bernadette Richardson
- 8 Bienvenido van Arnhem
- 9 Myrna Bell
- 10 Carmen Bron
- 11 Carlyle Cadogan
- 12 Linda Conor
- 13 Shanna Cornet
- 14 Zorene Doekhie
- 15 Gini van Duivenvoorde
- 16 Rita Edwards
- 17 Marie Fearon
- 18 Samira George
- 19 Aukje Goslinga
- 20 Charissa Gumbs
- 21 Maria Harris
- 22 Maria Havertong
- 23 Walther Havertong
- 24 Leonora Hodge
- 25 Bianca Hodge
- 26 Mildred Rosaline
- 27 Ingrid Holaman
- 28 Migalda Ilario
- 29 Paulina Kartokromo
- 30 Maxime Larmontie
- 31 Leopold Mathew
- 32 Ingrid de Miranda
- 33 Soewanah Moeslikan
- 34 Silvia Monte
- 35 Tonisha Morris
- 36 Crescencio Pers
- 37 Shanaz Pieters
- 38 Agnes De Polo
- 39 Swinda Richardson
- 40 Marva Richardson
- 41 Valentine Richardson
- 42 Marijke de Riggs
- 43 John Rosheuvel
- 44 Frances Rovelet
- 45 Carmen Samuel
- 46 Hubert Samuel
- 47 Michael Teixeira
- 48 Leslyn Telford
- 49 Joyce Varlack
- 50 Berendien Verloop
- 51 Mavis Verwood
- 52 Georgiana Walker
- 53 Diana Windfeldde

Ministerie van Volksgezondheid, Sociale Ontwikkeling en Arbeid		
1	Aeision BV	
2	Hismar	
3	Buck Consultants NV	
4	Laurenskeesen	
5	Bearing Point Caribbean	
6	SPN labour contracts	
7	Mercur Medical Clinic	
8	Medical Advisor, Dr Ruth Douglas	
9	Bushlawyers	
10	Office alternative	
11	Marilyn Pieters	
Ministerie van Toerisme, Economische Zaken, Vervoer en Telecommunicatie		
	Econstats Advisory Service	
1	(Annual National Accounts & Tourism Satellite Accounts)	
2	GIS4C Curacao-AreGis	
3	E-Solutions Expert Legal Assistance	
4	Expert Assistance	
5	Open Brand Design GMBH & Framme 42	
6	Bushlawyer	
Ministerie van Volkshuisvesting, Ruimtelijke Ordening en Milieu		
1	GIS support by GIS4C	
2	Gibson & Assoc.	
3	Hoewe & Rogers	
4	Infinite Possibilities Consulting	
5	Hoewe & Rogers attorneys& Consultants	
6	Infinite possibilities consulting NV	



