
31 MAR 2016

Landsverordening tot vaststelling van de Begroting
van het Land Sint Maarten voor het dienstjaar 2016
(Landsverordening begroting 2016)

ONTWERP

IN NAAM VAN DE KONING!

De Gouverneur van Sint Maarten,

In overweging genomen hebbende:

- dat het onderhavige ontwerp van landsverordening er toe strekt, met inachtneming van artikel 100, eerste lid, van de Staatsregeling van Sint Maarten, de begroting van het land voor het dienstjaar 2016 vast te stellen;
- dat vanwege de financiële stabiliteit van het land, het noodzakelijk is dat, indien nodig, aan deze landsverordening terugwerkende kracht wordt verleend tot en met 1 januari 2016;

Heeft, de Raad van Advies gehoord, met gemeen overleg der Staten,
vastgesteld de onderstaande landsverordening:

Artikel 1

De begroting voor het land Sint Maarten voor het dienstjaar 2016 is als bijlage bijgevoegd.

Artikel 2

1. De begroting van de lopende uitgaven van Sint Maarten voor het dienstjaar 2016 wordt vastgesteld op *NAf 442.897.242,-*.
2. De begroting van de inkomsten voor het dienstjaar 2016 inclusief samenwerkingsmiddelen wordt vastgesteld op *NAf. 468.201.941,-*.
3. De begroting voor investeringen in kapitaalgoederen wordt vastgesteld op *NAf 77.584.593,-*.
4. De begroting voor leningen u/g wordt vastgesteld op *NAf 5.279.580,-*.
5. De begroting voor de lening o/g voor het dienstjaar 2016 wordt vastgesteld op *NAf 38.357.335,-*.

Artikel 3

Overeenkomstig artikel 46, eerste lid, van de comptabiliteitslandsverordening wordt de Minister van Financiën gemachtigd om overeenkomsten aan te gaan voor de lening, bedoeld in artikel 2, vijfde lid.

Artikel 4

1. Overeenkomstig artikel 27, eerste lid, van de Verordening op de uitgifte van eigendommen wordt besloten tot het vervreemden van de gebouwde en ongebouwde eigendommen van Sint Maarten, plaatselijk bekend als het nieuwe overheidsgebouw, meetbrief 139/2005 van 5.097 m² grond, en de daarbij behorende parkeer- en andere daaraan grenzende terreinen aan de Soualiga Road te Philipsburg, ook bekend als perceel A met een oppervlakte van 15.097 m², inclusief van die bedoeld in meetbrief 139/2005. Alsook het belendende parkeerterrein dat grenst aan Telem van om en nabij 5.000 m², ook bekend als perceel B, en het perceel dat begrensd wordt door perceel B en de openbare weg van om en nabij 1.800 m², ook bekend als perceel C, voor een totaal prijs van om en nabij NAf 50 miljoen.
2. De Minister van Volkshuisvesting, Ruimtelijke Ordening, Milieu en Infrastructuur wordt, gezamenlijk met de Minister van Financiën, bij landsbesluit gemachtigd tot het vervreemden van de in het tweede lid bedoelde gebouwde en ongebouwde eigendommen van Sint Maarten.

Artikel 5

1. Deze landsverordening treedt na diens bekrachtiging, zodra deze in het Afkondigingsblad is geplaatst, zo nodig met terugwerkende kracht, in werking op 1 januari 2016.
2. Ingeval de Ombudsman een zaak aanhangig maakt als bedoeld in artikel 127, derde lid, van de Staatsregeling treedt deze landsverordening niet in werking indien het Constitutioneel Hof oordeelt dat deze landsverordening niet verenigbaar is met de Staatsregeling.
3. Indien het College financieel toezicht Curaçao en Sint Maarten, genoemd in artikel 2, eerste lid, van de Rijkswet financieel toezicht Curaçao en Sint Maarten een advies uitbrengt als bedoeld in artikel 12, tweede lid, van die Rijkswet en vanwege dat advies wijzigingen in deze landsverordening noodzakelijk zijn, treedt deze landsverordening, in afwijking van het eerste lid, in werking op de datum van inwerkingtreding van de landsverordening tot wijziging van deze landsverordening en werkt, zo nodig, terug tot en met 1 januari 2016.


Artikel 6

Deze landsverordening wordt aangehaald als: Landsverordening begroting 2016.

Deze landsverordening wordt met de memorie van toelichting in het Afkondigingsblad geplaatst.

Wvd

Gegeven te Philipsburg, **31 MAR 2016**
De Gouverneur van Sint Maarten


R.A. Groeneveldt

De Minister van Financiën

De Minister van Algemene Zaken
d.d. *1 april, 2016*





MEMORIE VAN TOELICHTING

Algemeen deel

Met het onderhavige ontwerp van landsverordening wordt de begroting voor het jaar 2016 voorgesteld op grond van artikel 100, eerste lid, van de Staatsregeling.

In deze begroting is, voortbouwend op voorgaande jaar, een volgende stap gemaakt met de beleidsmatige toelichting per ministerie. Hiermee wordt invulling gegeven aan de behoefte om de Staten nauwkeuriger te informeren over de taak- en doelstelling per ministerie en de strategie om deze te verwezenlijken.

De verschillende onderdelen van de begroting zijn toegelicht in de toelichting op de begroting en de meerjarenraming, welke als bijlage is gevoegd bij dit ontwerp van landsverordening. Verdere toelichting op het onderhavige ontwerp van landsverordening kan daarom hier achterwege blijven.

Financiële paragraaf

1. Voorgesteld wordt om de begroting van de lopende uitgaven van Sint Maarten voor het dienstjaar 2016 vast te stellen op NAf 438.901.940,-;
2. Voorgesteld wordt om de begroting van de inkomsten voor het dienstjaar 2016 inclusief samenwerkingsmiddelen vast te stellen op NAf 458.901.941,-;
3. Voorgesteld wordt om de begroting voor investeringen in kapitaalgoederen vast te stellen op NAf 77.584.593,-;
4. Voorgesteld wordt om de begroting voor leningen u/g vast te stellen op NAf 5.279.580,-; en,
5. Voorgesteld wordt om de begroting voor de lening o/g voor het dienstjaar 2013 vast te stellen op NAf 38.357.335,-.



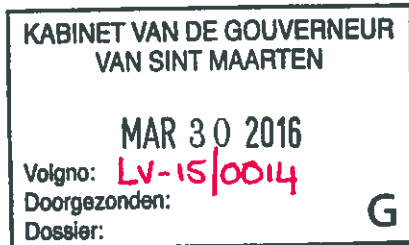
De Minister van Financiën

De Minister van Algemene Zaken





ST. MAARTEN



Aan de Gouverneur
Falcon Drive 3
Harbour View
Alhier

1847-c/16

Uw nummer: Uw brief van: 24 maart 2016 Ons nummer: 15-00204 Afd: JZ&W

Onderwerp: Eindtekst van het goedgekeurde ontwerp van Landsverordening tot vaststelling van de begroting van het Land Sint Maarten voor het dienstjaar 2016 (Landsverordening begroting 2016)

Philipsburg, 24 maart 2016

Bijlagen: 6 (eindtekst van het ontwerp van Landsverordening tot vaststelling van de begroting van het Land Sint Maarten voor het dienstjaar 2016 (Landsverordening begroting 2016))

Ter bekrachtiging wordt u aangeboden het op 17 maart 2016 door de Staten goedgekeurde ontwerp van Landsverordening tot vaststelling van de begroting van het Land Sint Maarten voor het dienstjaar 2016 (Landsverordening begroting 2016).

Ik geef u in overweging overeenkomstig het ontwerp en de bijbehorende memorie van toelichting te besluiten en tot bekrachtiging over te gaan.

De Minister-President

30 maart 2016





Parliament of Sint Maarten

Staten van Sint Maarten

Aan de heer mr. J. de Vries
Wnd. Hoofd Afdeling Juridische Zaken en Wetgeving
Philipsburg

UV/207/2015-2016

Philipsburg, 29 maart 2016

Betreft: Eindtekst Olv tot vaststelling van de Begroting
van het Land Sint Maarten voor het dienstjaar 2016
(ZJ 2015-2016-086)

Geachte heer de Vries,

De Staten hebben op 24 maart 2016 (IS/610/2015-2016), de eindtekst van de door de Staten goedgekeurde Ontwerp van de landsverordening tot vaststelling van de Begroting van het Land Sint Maarten voor het dienstjaar 2016 (ZJ 2015-2016-086), ontvangen.

De eindtekst, zoals opgesteld door de Afdeling Juridische Zaken en Wetgeving, is door de Griffie van de Staten gecontroleerd. De eindtekst is conform het ontwerp zoals ingediend bij de Staten inclusief de eerste en tweede nota van wijziging en kan derhalve bekrachtigd en gepubliceerd worden.


S.A. Wescot-Williams
Voorzitter der Staten



MINISTER OF FINANCE - SINT MAARTEN
Minister van Financiën - Sint Maarten

Philipsburg, 1 april 2016

Aan:
College financieel toezicht Curaçao en Sint Maarten
De Rouvilleweg 39
Curaçao

Betreft: Aanbieding begroting 2016

Geacht college,

Hierbij bied ik u conform Artikel 12 van de Rijkswet Financieel Toezicht de vastgestelde begroting aan voor het boekjaar 2016. Voor de inhoud verwijs ik u korthedshalve naar de memorie van toelichting. Uw gewaardeerde advies wordt met belangstelling tegemoet gezien.

Hoogachtend,



De Minister van Financiën van Sint Maarten

R. Gibson

LAND SINT MAARTEN



TOELICHTING OP DE ONTWERPBEGROTING DIENSTJAAR 2016

Inhoudsopgave

Inhoudsopgave	2
Voorwoord.....	3
1. Algemene beschouwingen.....	6
2. Meerjarenraming 2015-2020.....	9
3. Beleidsdeel.....	20
3.1. Ministerie van Algemene Zaken.....	20
3.2. Ministerie van Financiën.....	21
3.3. Ministerie van Justitie.....	21
3.4. Minister van Onderwijs, Cultuur, Jeugd- en Sportzaken.....	21
3.5. Ministerie van Volksgezondheid, Sociale ontwikkeling en Arbeid.....	22
3.6. Ministerie van Toerisme, Economische Zaken, Vervoer en Telecommunicatie	24
3.7. Ministerie van Volkshuisvesting, Ruimtelijke Ordening, Milieu en Infrastructuur.....	24
Bijlagen.....	26
Ministerie van Algemene Zaken.....	26
Ministerie van Financiën.....	31
Ministerie van Justitie	33
Ministerie van Onderwijs, Cultuur, Jeugd- en Sportzaken	35
Ministerie van Volksgezondheid, Sociale Ontwikkeling en Arbeid	40
Ministerie van Toerisme, Economische Zaken, Vervoer en Telecommunicatie..	42
Ministerie van Volkshuisvesting, Ruimtelijke Ontwikkeling, Milieu en Infrastructuur.....	44

Voorwoord

Begroting 2016: Behoudend en dynamisch

De begroting 2016 is in een roerige periode tot stand gebracht. Laat in het jaar vond een regeringswisseling plaats waarna een deel van de initiatieven die door de vorige regering in gang waren gezet (of zouden gaan worden) een andere richting kregen. Belangrijk is te beseffen dat de nieuwe regering aanvankelijk slechts enkele maanden zou aanblijven en er al in februari verkiezingen gehouden zouden worden. Die situatie nodigde niet direct uit tot het formuleren van een breedvoerig regeringsbeleid maar had veel meer het karakter van een “care taker” positie. Uiteindelijk is besloten de verkiezingen uit te stellen waardoor de regering langer zou kunnen aanblijven en daarin mogelijkheden ontstonden om tenminste een deel van de eigen ambities van de regering te verwezenlijken. Het beleid dat uit die ambities volgt, wordt momenteel geformuleerd maar is nog niet rijp om uitgerold te worden. Hoewel het beleid theoretisch ten grondslag dient te liggen aan de begroting, bleek dat gegeven de situatie praktisch niet haalbaar en is de begroting voornamelijk ontstaan vanuit extrapolatie van historisch materiaal.

Op financieel vlak is een van de meest opvallende veranderingen dat het uitgavenplafond voor de overheid is bepaald op het niveau van inkomsten dat met grote zekerheid gerealiseerd kan worden. Er is van af gezien om resultaten van nog te nemen initiatieven in te boeken en daardoor het inkomstenniveau hoger te stellen dan dit op basis van gelijkblijvend beleid zou zijn. Meerkosten mogen in de nieuwe situatie pas gemaakt worden nadat meer-inkomsten gerealiseerd zijn.

Dit alles resulteert natuurlijk in een erg sobere uitgangsbegroting maar die sobere begroting kan verruimd worden zodra inkomstenverhogende maatregelen effect gesorteerd hebben.

Ondertussen staat de regering voor de uitdaging om een veelheid van knelpunten op financieel terrein (begrotingsrealisatie- en liquiditeitstekorten, betalingsachterstanden, begrotingsdiscipline en vraagstukken met betrekking tot de houdbaarheid van zorg- en pensioenstelsels in de toekomst) op te lossen.

Ook moet worden ingespeeld op de dringend benodigde groei in het ambtelijk functioneren, zowel kwalitatief als kwantitatief, in een situatie waarin besparingen noodzakelijk en onvermijdelijk zijn maar in het besef dat de belangrijkste oplossingsrichting te vinden is in een conservatief bestedingsbeleid en tegelijkertijd de stimulering van een structurele groei van de overheidsinkomsten.

De begroting 2016 is de cijfermatige weergave van een behoudend beleid op dit punt waarbij ontvangsten pas worden ingeboekt indien het om realistische ramingen gaat. De begrote bedragen vertonen voorzichtigheidshalve nauwelijks stijging ten opzichte van de begroting voor 2015 omdat voor inkomstenverhoging op verschillende punten wetsaanpassing nodig is en daarbij met serieuze doorlooptijden moet worden gerekend. Dat betekent dat resultaten van dergelijke verbeterinitiatieven die in 2016 genomen worden pas in 2017 financieel effect zullen sorteren. Daarnaast zijn maatregelen nodig die op korte termijn en wellicht slechts incidenteel voor extra inkomsten in 2016 zorgen. Ook voor dergelijke maatregelen is ruimte maar geldt ook dat de meeropbrengsten pas beschikbaar komen na realisatie. Volop ruimte voor dynamiek maar dan wel behoudend.

Financiële positie¹

De financiële positie van Sint Maarten is in vergelijking met de overige Landen binnen het Koninkrijk niet slecht te noemen. Met een reële groei van het Bruto Binnenlands Product (hierna: BBP) in 2014 van 1,5% (ten opzichte van 0,9% in 2013) tot in totaal NAf. 1.886 miljoen, een verwacht overschot op de begroting 2016 en een schuld/BBP verhouding van 37%, verkeert ons Land alleszins op een aanvaardbaar niveau in vergelijking met andere Landen.

Wel wordt hierbij aangetekend dat de overheidsschuld in 2014 fors is toegenomen door enerzijds een toename van de buitenlandse schuld met NAf 173,3 miljoen in verband met uitgegeven obligatieleningen ten behoeve van overheidsinvesteringen, en anderzijds door een geregistreerde toename aan binnenlandse schulden van NAf 83 miljoen, vooral gerelateerd aan betalingsachterstanden aan Algemene Pensioenfonds Sint Maarten (hierna: APS) en Sociale en Ziektekosten Verzekering (hierna: SZV) die deels eerder niet in de schuldpositie waren verwerkt. In 2015 zijn geen leningen afgesloten; totale schuldpositie belooft per eind 2014 een bedrag van NAf 697,9 miljoen, waarvan NAf 501,3 miljoen aan obligaties, deze cijfers zullen hier per eind 2015 nauwelijks van afwijken.

De schuld/BBP verhouding van 37%, hoewel binnen alle normen, zorgt ervoor dat Sint Maarten voorzichtig moet zijn met investeren en daarin duidelijk een meer jaren prioritering aan moet brengen. Dit heeft ondermeer te maken met de nu nog extreem lage rentestand die naar verwachting vanaf 2016 weer zal stijgen waardoor ook de met de financiering van toekomstige leningen gemoeide kosten zullen gaan stijgen.

Liquiditeitspositie

Het jaar 2015 begon met een redelijke liquiditeitspositie vanwege de in 2014 aangetrokken leningen die gedeeltelijk betrekking hadden op investeringen in de jaren 2011 en 2012. In 2015 konden vanwege het uitblijven van een goedkeurend advies door het College financieel toezicht (hierna: Cft) geen nieuwe leningen aangetrokken terwijl de investeringen in het eerste halfjaar gefinancierd werden uit de restgelden van de in 2014 niet uitgevoerde investeringen waarvoor wel middelen waren aangetrokken. Ook over het jaar 2014 werd, evenals in vorige jaren, een tekort gerealiseerd op de gewone dienst. Dit tekort heeft tegelijkertijd een negatief effect op de liquiditeitspositie waardoor deze eind 2015 weer een kritisch niveau heeft bereikt. De druk blijft onverminderd hoog zodat ook in 2015 geen liquide middelen konden worden ingezet voor het substantieel verminderen van de bestaande betalingsachterstanden. Om deze situatie vanaf 2016 structureel te verbeteren zijn ingrijpende maatregelen noodzakelijk. Deels wordt gezocht naar de mogelijkheid om overheidsbezittingen te verkopen maar ook de vereffening van de Nederlandse Antillen zal hieraan positief bijdragen. Ondanks alle inzet om nog in 2015 tot financiële afwikkeling te komen is dat nog niet gelukt en moet er van worden uitgegaan dat de vereffening nu wel in 2016 afgerekend kan gaan worden.

¹ Alle genoemde cijfers zijn de meest recente cijfers van de Centrale Bank van Curaçao en Sint Maarten

Leningen

In oktober 2011 is een lening afgesloten met als bestemming de herfinanciering van een zevental bestaande leningen. De nieuwe lening kent een looptijd van 5 jaar en is in de vorm van een obligatielening afgesloten en dus aflossingsvrij. Deze lening van NAf 26 miljoen vervalt per september 2016 en is dan geheel opeisbaar. Voornemen is om deze lening te herfinancieren binnen de door Nederland geboden faciliteiten echter zal nu gekozen worden voor een leningsvorm op annuïteitenbasis zodat herfinanciering in de toekomst wordt voorkomen.

In 2015 hebben nauwelijks nieuwe investeringen plaatsgevonden. Dat resulteert in een bestedingsreserve die in 2014 door middel van leningen is opgebouwd maar tot op heden niet tot besteding is gekomen (zoals het overheidsgebouw voor 16,7 mln). Voor 2016 wordt ingezet op het volledig compliant volgen van de aanwijzing zodat de beperking om te lenen kan vervallen en nieuwe investeringsruimte beschikbaar komt. Vooralsnog wordt uitgegaan van een extra leenbehoefte van NAf 38 miljoen.

1. Algemene beschouwingen

Inleiding

De toelichting op de begroting 2016 en de meerjarenbegroting is zo goed mogelijk ingericht op de wijze zoals voorgeschreven in de Comptabiliteitslandsverordening. De begroting mist nog een duidelijk beleidskader dat gezien de korte regeerperiode momenteel nog wordt samengesteld. De comptabiliteitslandsverordening gaat immers uit van over een beleidsbegroting: de begroting en de toelichting daarop vormen de financiële vertaling van het voorgenomen beleid van de regering. Gezien de in het voorwoord reeds gememoreerde voorzichtigheidsbeginsel voor de begroting 2016 en de meerjarenbegroting, wordt hieraan in hoofdstuk 3 specifiek aandacht geschonken. In de verdere toelichting worden vervolgens per ministerie de beleidsterreinen nader toegelicht en uitgewerkt.

De begroting is, conform de vereisten, opgebouwd per ministerie en de daarbinnen uitgevoerde taken, al dan niet op wettelijke grondslag. De begroting kan in feite worden gesplitst in een beleids- en een beheers gedeelte; een cijfermatig en een tekstueel deel. Er wordt per ministerie aandacht geschonken aan de wettelijke taken en nog maar in beperkte zin aan het te voeren beleid. De uitvoering van het uitgebreide takenpakket van de overheid wordt nog immer gefrustreerd door de schaarste aan middelen. Hierdoor is het apparaat kwalitatief en kwantitatief nog onvoldoende toegerust om op het gewenste niveau te kunnen opereren.

De voorlopige cijfers over 2014 laten wederom een tekort zien. Hoewel de inkomsten met een realisatie van ruim NAf 430 miljoen de begroting van NAf 426,7 miljoen licht overschreden, was de overschrijding van de uitgaven met een realisatie van circa NAf 445 miljoen ten opzichte van de begroting van NAf 426,7 miljoen aanzienlijk groter, een tekort tot gevolg hebbende van circa NAf 15 miljoen. Geconcludeerd kan worden dat de begrotings- discipline nog niet op het gewenste niveau is. Dit geldt vooral voor de uitgavenzijde maar ook aan de inkomstenzijde is meer discipline nodig.

Belangrijke data en andere informatie

Centrale Bank van Curaçao en Sint Maarten

In haar 'Note economic developments Sint Maarten' van augustus 2015 signaleert de Centrale Bank dat de economie in 2014 gegroeid is met 1,5% ten opzichte van een groei van 0,9% in 2013. Tegelijkertijd nam de inflatie af van 2,5% in 2013 tot 1,9% in 2014, en vertoont in de eerste maanden van 2015 een verdere dalende tendens. De groei van het Bruto Nationaal Product (hierna: BNP) werd vooral veroorzaakt door een toename in de binnenlandse vraag waarbij de, op het wereldwijd ingezette economische herstel gestoelde, toename van het toerisme logischerwijze een belangrijke factor was. Het BNP bedroeg in 2014 ongeveer NAf 1,9 miljard.

De verwachting voor 2015 is dat de economie zal groeien met 1,4%, een iets lager groei cijfer dan in 2014. Dit wordt naar verwachting veroorzaakt door een afname van de binnenlandse vraag, zowel in de particuliere als publieke sector. Naar verwachting zal de inflatie in 2015 verder afnemen tot circa 1,5% door lagere voedsel- en olieprijsen.

Ontwikkelingen binnen het toerisme

Het toerisme en de daaraan gerelateerde economische bedrijvigheid is voor Sint Maarten van eminent belang. De ontwikkeling van zowel het verblijfs- als het cruisetoeerisme waren in 2014 positief. Het totaal aantal verblijfstoeristen steeg van 466.955 in 2013 naar een aantal van 499.921 in 2014, een stijging van ruim 7%, welke stijging voornamelijk te danken was aan de groei van het verblijfstoerisme uit de USA en Canada. Het aantal bezoekende cruiseschepen steeg van 631 in 2013 naar 692 in 2014 met een stijging in het aantal cruisetoeeristen van 1.785.670 in 2013 tot 2.001.996 in 2014, een stijging van liefst 12% op jaarbasis.

Overige relevante kengetallen

De Dienst Statistiek heeft de bevolking van Sint Maarten recentelijk (2014) op basis van aanvullend onderzoek gesteld op een aantal inwoners van 38.247, een iets hoger aantal dan in februari 2014 (37.224 inwoners). Toen bestond dit aantal voor 18.201 uit mannen en voor 19.023 uit vrouwen. Het aantal huishouden bedroeg circa 14.000.

De beroepsbevolking is in 2013 bepaald op 21.071 personen, een stijging van 9% ten opzichte van 2011 waarin de aantrekkende wereldeconomie tot uitdrukking komt. Van de beroepsbevolking is 9,2% werkeloos, waarbij vooral het grote aandeel jonge mannen daarbinnen zorgen baart (28,2 % werkloosheid). De participatiegraad (beroepsbevolking ten opzichte van gehele bevolking) bedraagt 55,1%.

Als gekeken wordt naar de ontwikkeling van het gezinsinkomen, dan valt op dat 47% van de huishoudens over een maandinkomen beschikt tussen de NAf 1.000 en NAf 3.000. Dit percentage is vrij sterk gestegen ten opzichte van 2011 toen dit nog 35,7% was. Deze toename gaat gepaard met een afname in alle hogere inkomensgroepen, hetgeen kan wijzen op een soort 'braindrain' op Sint Maarten, een situatie die zorgelijk is nu Sint Maarten juist behoefte heeft aan bijvoorbeeld meer kwaliteit in het ambtelijk apparaat.

Het Cft jaarverslag over 2014

Het College financieel toezicht heeft in juni 2015 haar jaarverslag over 2014 uitgebracht. Dit, ook op de website van het Cft geplaatste verslag, bevat ondermeer de navolgende adviezen voor Sint Maarten:

“Sint Maarten zou wel eens het meest Angelsaksische land binnen het Koninkrijk kunnen zijn, in de zin dat het een kleine overheid heeft en wil houden, en veel ruimte geeft aan het particulieren initiatief. Zo'n kleine overheid past bij een land als Sint Maarten, maar veroorzaakt tegelijk ook problemen. Zo veroorzaken zwakke instituties belemmeringen voor de economie als zij betekenen dat fundamentele overheidstaken (veiligheid, onderwijs, gezondheidszorg) in het geding zijn. Door de zwakke instituties heeft de overheid veel moeite bij het innen van belastingen waardoor de ontvangsten al jarenlang eenzelfde niveau behouden, ondanks de groei van de economie en de inflatie. Dit belemmert op zijn beurt weer een adequate voorziening van publieke taken. Het feit dat Sint Maarten van een eilandgebied in een redelijk korte tijd land moest worden, is ongetwijfeld debet aan de huidige situatie.

De vraag moet echter gesteld worden of Sint Maarten met zijn kleine schaal het wel aan kan om die instituties vorm te geven die horen bij de status van

ontwikkeld land. Dit hoeft niet te betekenen dat die hetzelfde niveau moeten hebben als bijvoorbeeld Nederland of op dezelfde wijze georganiseerd moeten zijn. De benodigde instituties en de omvang van het voorzieningenniveau hangen nauw met elkaar samen en vragen om een goede balans.”

Het Cft geeft in haar jaarverslag 2014 verder met betrekking tot Sint Maarten ondermeer nog aan dat het financieel beheer duidelijk te wensen overlaat en dat daaraan in de nabije toekomst dan ook meer aandacht zal worden besteed. Ook dit aspect heeft logischerwijze te maken met het tekort aan uitvoeringscapaciteit (kwalitatief en kwantitatief) als gevolg van de schaarste aan beschikbare middelen, maar verdient ten gevolge hiervan de komende jaren ook duidelijk meer aandacht evenals het waar mogelijk efficiënter maken van het overheidsoptreden en het verminderen van de bureaucratie.

2. Meerjarenraming 2015-2020

In de achter ons liggende jaren is de inkomstenontwikkeling vaak achter gebleven op de aspiraties die in de begrotingen werden opgenomen. Dit had zowel gevolgen voor de kostenkant van de begroting als voor de inkomstenkant. Niet alleen de ambities van de opeenvolgende regeringen zorgen voor een opstuwning van de kosten maar ook de herhalende regeringswisselingen zelf veroorzaken niet voorziene (en dus niet begrote) uitgaven.

De frequentie van regeringswisselingen staat de continuïteit van vele initiatieven in de weg waardoor het voor de consecutieve regeringen steeds moeilijk is gebleken om hun ambities in de praktijk waar te maken. Onlangs heeft opnieuw een regeringswisseling plaats gevonden en eind 2016 staan nieuwe verkiezingen gepland waarna mogelijk wederom een nieuwe regering zal aantreden. Voor de korte termijn (boekjaar 2016) betekent dit dat maar in beperkte mate vooruitzichten geboden worden op hogere inkomsten dan welke normaal, op basis van de historie, geprojecteerd worden.

Daar komt bij dat het begrotingsproces start vanuit een nogal bijzondere positie. De begroting 2015 is dan wel vastgesteld maar draagt een negatief advies van het Cft dat later door een aanwijzing van de rijksministerraad (hierna: RmR) is bekrachtigd. Daarmee vertoefde de begroting 2015 in een soort niemandsland en kan maar beperkt dienen als een formeel referentiepunt voor de bestedingen in 2015. Daarmee biedt begroting 2015 ook een wankel uitgangspunt voor begroting 2016.

In voorgaande begrotingen is er steeds voor gekozen om tekorten die in de ontwerpbegrotingen ontstonden, te overbruggen door inboeken van resultaten van initiatieven die nog genomen moesten worden maar die vervolgens, mede door de beperkte zittingsduur, niet tijdig gerealiseerd konden worden. In de realisatie leidde dit tot tekorten die op hun beurt (vanwege verliescompensatie) weer een belemmering vormen voor een sluitende begroting voor volgende jaren. In de 2016 begroting is er op ingezet om dergelijke inkomstenramingen niet op te nemen en voornamelijk te richten op inkomsten die (nagenoeg) met zekerheid zullen worden gehaald.

Uitgangspunt is daarbij de gemiddelde inkomsten van de afgelopen 3 jaren vermeerderd met de Gross Domestic Product (hierna: GDP) GDP-index en met andere zekere inkomsten. Een dergelijke conservatieve benadering van de problematiek zorgt natuurlijk voor spanning op de begroting die uit moet monden in tot het verlagen van de kosten dan wel het verhogen van de inkomsten. Omdat de inkomsten in 2016 achter dreigen te blijven op de kosten, resulteert dit in een druk op de uitgavenkant en zijn bezuinigingen op voorhand al niet te voorkomen. Dat betekent natuurlijk niet dat niet wordt omgezien naar mogelijkheden om de inkomsten te versterken; ook aan die zijde van de begroting wordt gewerkt echter de voorziene resultaten worden niet in de begroting ingeboekt. Voor boekjaar 2016 leidt dit tot een zeer behoudend geraamd uitgavenniveau met als gevolg dat in de uitvoering volgens een streng bezuinigingsbeleid zal worden gewerkt. De regering heeft hieraan invulling gegeven door maatregelen als een personeelstop, het terugdringen van inhuur, korten van subsidies en terugdringen van overige goederen en diensten. Een streng toezicht op de uitgaven is ook deel van het beleid en wordt ingericht door middel van maandrapportages aan het verantwoordelijk management dat op de realisatie zal worden aangesproken. Kortom een integrale terughoudendheid wordt betracht bij aanstellingen en

aanschaffingen. Onderstaand staatje geeft een impressie van de financiële effecten.

2016		
Kostensoort	tov 2015	Omschrijving
Huur parlamentsgebouw	-1.1	Begroet bij AZ
Personeel 3-den	-3.2	Terugdringen inhuur
Huren	-2.5	Ingebruikname overheidsgebouw
Rechts en deskundig advies	-0.7	Terugdringen inhuur
Opleiding en training	-0.6	
Projecten en activiteiten	-2.1	
Overige goederen en diensten	-4.1	
SLA, contracten licenties	-1.6	Opschoning
Subsidies en bijdragen	-1.3	Gekort met 10%
	-17.2	

Voorts speelt de kwestie van de door de Rijksministerraad verstrekte aanwijzing (punten uit de aanwijzing zijn genummerd 1 t/m 4) en elk punt opent met de tekst uit de aanwijzing en komt neer op de opdracht om:

1. Het compenseren van de tekorten op de gewone dienst uit de periode 2010 tot en met 2014. Deze bedragen op basis van voorlopige cijfers van Sint Maarten circa NAf 64 miljoen. De compensatie dient aan te vangen in 2015 en uiterlijk in 2018 te zijn gerealiseerd. De compensatie dient zijn weerslag te krijgen in een begrotingswijziging welke voor 1 november 2015 moet zijn vastgesteld.

Appreciatie:

Op een aantal van door de vorige regering uitgewerkte initiatieven was de nieuwe regering mordicus tegen en dus werd besloten de reeds voorbereide begrotingswijziging niet in die vorm aan de Staten voor te leggen. Tijd voor een nieuwe begrotingswijziging ontbrak en derhalve is er voor gekozen om de aanwijzing in te werken in deze (nieuwe) begroting voor 2016. Een meerjarenraming voor 2016 t/m 2018 maakt deel uit van deze begroting en laat overschotten zien waarmee het totaal van de tekorten (NAf 64 miljoen) uiterlijk per eind 2018 wordt gecompenseerd; het inlooptempo is gesteld op 20 mln per jaar en het derde en laatste jaar 24 mln.

2. Het in de begroting 2016 en de meerjarenbegroting volledig opnemen van de zorg- en pensioen uitgaven, om een verdere toename van de achterstanden te voorkomen. Daarbij dienen voor 1 november 2016 de reeds door de regering van Sint Maarten genomen besluiten ten aanzien van het verhogen van de Algemene ouderdomsverzekering (hierna: AOV) leeftijd en hervormingen van het zorgstelsel en de oudedagsvoorzieningen in uitvoering te zijn genomen.

Appreciatie

Zorg- en pensioenuitgaven (regulier – zie hierna) zijn in begroting 2016 volledig verwerkt door een aanvullende begrotingspost van NAf 4,2 miljoen aan ziektekosten, dit met uitzondering van 2 bijzondere elementen daarbinnen:

- a. Pensioenpremie is wettelijk 25% terwijl (overgenomen van APNA bij ontmanteling Nederlandse Antillen) de toegepaste premie vanaf 10-10-

2010 22% bedroeg. APS claimt nu het verschil van 3% retroactief omdat de werkelijke kosten inmiddels zouden 28% bedragen. Cft is van mening dat ofwel de extra last in begroting 2016 moet worden opgenomen (NAf 20 miljoen) of andere oplossing moet worden gevonden. In de ministerraad is de beslissing genomen de wettelijke premie retroactief vanaf 10-10-2010 terug te brengen naar 22% door aanpassing van de Pensioenlandsverordening Overheidsdienaren. Fiscale Zaken heeft de landsverordening en toelichting aangepast zodat dit aspect geregeld wordt. Hoewel de premietoename zowel retroactief als structureel in begroting 2016 zijn opgenomen is de verwachting dat de aanpassing van de pensioenlandsverordening door de Staten wordt goedgekeurd en de retroactieve en structurele componenten komen te vervallen. Dat betekent dat enerzijds ruimte in de begroting ontstaat en anderzijds de retroactieve claim uit de vaststellingsovereenkomst wegvalt.

Door stelselwijziging ambtenaren pensioenregeling wordt probleem van dekkingsgraad APS (en dus de premiedruk) gedurende 2016 ook structureel opgelost. De werkgroep die dit analyseert brengt begin 2016 een voorstel uit aan Ministerraad.

Verhoging AOV leeftijd naar 62 jaar is door de Staten goedgekeurd. De voorlopige bevinding van de werkgroep herziening pensioenstelsel ambtenarenpensioen is, zoals bijna overal op de wereld, leeftijd naar 65 brengen, middelloonsysteem in plaats van eindloon en indexering afhankelijk van beleggings- resultaat APS. Samenhangend daarmee zou de AOV bijna automatisch ook tot 65 jaar moeten worden opgetrokken. Aan herziening van de stelsels wordt dus concreet gewerkt en dienen per eind 2016 te zijn geïmplementeerd zodat de kostenreductie in 2017 een feit zal zijn.

- b. Tekorten Ziektekosten verzekering (ZV)/ Ongevallen verzekering (OV) ZV/OV en Fonds Ziektekosten Overheid Ge- pensioneerden (FZOG) fondsen komen in beginsel voor rekening overheid maar worden in begroting 2015 en meerjarenbegroting niet meegenomen. Cft hanteert een soortgelijk standpunt als bij pensioenen: ofwel opnemen in begroting ofwel regelen. Voorstel SZV is, conform SVB Curaçao, de introductie van een schommelfonds waarmee die tekorten voorlopig kunnen worden opgevangen met overschotten AOV/AWW en AVBZ. Het aanpassen van de regelgeving hieromtrent moet in 2016 door het Ministerie van Volksgezondheid, Sociale Ontwikkeling en Arbeid (hierna: VSA) worden afgerond

Relevantste punten realisatie

- d. Aanpassing wettelijke premie ambtenarenpensioenregeling retroactief tot 10-10-2010 naar 22% brengen via aanpassing Pensioen landsverordening Overheidsdienaren;
 - e. Er moet een besluit in de Ministerraad genomen worden om schommelfondsen in 2016 te introduceren (conform voorstel SZV). Voorts zijn aanvullende acties nodig om in 2016 kostenverlagende maatregelen in de ziektekosten sfeer door te voeren al dan niet in combinatie met een 'National Health Insurance'.
- 3.** Het definitief oplossen van de bestaande betalingsachterstanden. Daartoe diende Sint Maarten voor 1 november 2015 besluitvorming plaatsgevonden te

hebben over de te nemen maatregelen en deze middels een vastgestelde begrotingswijziging vast te hebben gelegd. De gestelde deadlines zijn mede vanwege de regeringwisseling niet gehaald maar zijn verschoven naar eind januari 2016. De bestaande achterstanden moeten in de periode 2015-2018 zijn weggewerkt.

Appreciatie

Hoogte betalingsachterstanden

Er zijn inmiddels 2 vaststellingsovereenkomsten (met APS en SZV) in Ministerraad goedgekeurd en met partijen overeengekomen. Schulden belopen aan APS circa NAf 83 miljoen en SZV circa NAf 75 miljoen en overige crediteuren ongeveer NAf 33,5 miljoen. De praktische invulling van de betalingsachterstanden is op hoofdlijnen bekend en de nieuw aangetreden regering pakt dit onderwerp voortvarend aan zeker gezien de er met de aanwijzing aan gegeven prioriteit.

Aflossingen 2016

Het Cft heeft vrij dringend geadviseerd om in 2016 een bedrag van circa NAf 100 miljoen in te lopen door verkoop van activa van het Land en baten uit de boedelscheiding en om de resterende achterstand in de jaren 2017 en 2018 in te lopen via een te treffen regeling.

Op de achterstand aan SZV is uit de beschikbare liquiditeiten in 2015 een bedrag van circa NAf 5 miljoen afgelost. Zoals gezegd resteert er momenteel NAf 75 miljoen onder door SZV gestelde voorwaarden zoals de introductie van het schommelfonds.

Met APS en SZV is onderhandeld over een sale-and-lease-back constructie met betrekking tot het nieuwe bestuurskantoor. Opbrengst het gebouw (met bijbehorende gronden) bedraagt circa NAf 53 miljoen. Voor de resterende achterstand worden gelden uit de vereffening ingezet zoals met partijen is vastgelegd en vindt een betalingsregeling plaats voor de periode 2017-2018.

In het kader van de vereffening is een voorschotuitkering afgesproken. Medewerking van Curaçao om tot uitbetaling van dat voorschot te komen is voorwaardelijk maar blijkt, ondanks de eerdere toezegging van Curaçao, niet gestand gedaan te worden.

Dit voorschot zou geheel benut moeten worden voor aflossing van de achterstand aan APS en SZV zodat ook deze schulden fors verlaagd worden. In de visie van het Cft leiden de voor de compensatie van eerdere tekorten noodzakelijke begrotingsoverschotten logischerwijze ook tot liquiditeitsoverschotten die voor deze aflossingen gebruikt kunnen worden in de jaren 2017 en 2018.

Restant aflossingen 2016-2018

Voor APS en SZV moeten zo spoedig mogelijk formele uitvoerbare betalingsregelingen tot stand worden gebracht.

Met dit alles is het dekkingsplaatje voor de schulden als volgt:

Schulden	
APS	83.0
SZV	75.0
Overig	33.6
	191.6
Retroactive (dispuut)	-20.0
	171.6
Vereffening	58.0
Gebouw	45.0
Gronden	8.5
Overschotten	64.0
Dekkingsmiddelen	175.5
Verschil (overschot)	3.9

Relevantste punten

- f. Dispuut bestaat over de retroactieve vordering van APS (20 mio) waarop in het verleden door APS nooit aanspraak is gemaakt en die ook geen deel uitmaakte van eerdere begrotingen. Een aanpassing van de pensioenverordening die al in het wetgevingstraject is gebracht, moet de vordering teniet doen. Mocht dit falen dan dient dekking gevonden te worden door additionele overschotten in de gewone dienst dan wel door het afstoten van assets.
 - g. Goedkeuring vaststellingsovereenkomsten APS en SZV door de Ministerraad en daarop volgende ondertekening door partijen;
 - h. Sale-and-lease-back overeenkomst nieuwe bestuurskantoor met SZV/APS;
 - i. Sint Maarten heeft zich gecommitteerd om de gelden uit boedelscheiding te gebruiken voor aflossen van de betalingsachterstanden. Dit commitment is opgenomen in de overeenkomst die hierover met APS bestaat;
 - j. Overeenkomsten met APS en SZV voor restantschuld ingaande 1 februari 2016 met een looptijd tot 31-12-2018, zo mogelijk via annuïteit.
4. Het nemen van maatregelen voor het einde van 2016 om het zorgstelsel en de oudedagsvoorzieningen structureel betaalbaar te houden.

Appreciatie

Beide trajecten (zorgstelsel en pensioenstelsel) zijn opgestart. De Pensioenwerkgroep is al vergevorderd en het zorgstelsel moet door VSA worden opgepakt.

Meerjarenraming

Al de hiervoor beschreven ontwikkelingen geven geen rooskleurig beeld van de overheidsfinanciën. Naast het op de korte termijn terugdringen van de uitgaven moet energie gestoken worden in het verhogen van de inkomsten en daarbij blijft terughoudendheid ten aanzien van het inboeken van inkomstenstijging van kracht. Hiermee rekening houdend, is de meerjarenraming bijgesteld waarbij de verliescompensatie gefaciliteerd wordt.

ONTWIKKELING INKOMSTEN EN UITGAVEN Sint Maarten over de periode 2013-2020						
	2013-2015	2016	2017	2018	2019	2020
	NAf	NAf	NAf	NAf	NAf	NAf
Uitgangspunt 2015	439.3	439.3	468.2	466.0	474.8	483.7
Correctie incidenteel			-21.7			
Index 1,5%		6.6	7.0	7.0	7.1	7.3
	439.3	445.9	453.5	473.0	481.9	491.0
Effecten initiatieven						
Opbrengsten LVO leges en retributies			8.7			
Overige inkomstenverhogende maatregelen			2.0	0.0		
Indexering casino fees (structureel)		0.6	1.8	1.8	1.8	
Inhaal controllersfee (incidenteel)		11.7				
Additional dividend CBCS (incidenteel)		10.0				
Inkomsteneffect initiatieven	0.0	22.3	12.5	1.8	1.8	0.0
Totale inkomsten	439.3	468.2	466.0	474.8	483.7	491.0
Geaccumuleerd saldo verliezen	-64.0	-64.0	-44.0	-24.0	0.0	0.0
Overschotten verliescompensatie		20.0	20.0	24.0		
Saldo verliescompensatie	-64.0	-44.0	-24.0	0.0	0.0	0.0
Plafond uitgaven	-	448.2	446.0	450.8	483.7	491.0
Uitgaven						
Basisbedrag kosten		438.9	445.9	450.8	455.8	460.8
Groei (o.a. inflatie 1,1%)			0.0	0.0	5.0	5.1
APS premieverschil		4.0				
Exploitatie obv normale groei	0.0	442.9	445.9	450.8	460.8	465.9
Ruimte voor reserveopbouw		5.3	0.1	0.0	22.9	25.1

Uitgangspunt voor de inkomsten 2016 wordt gevormd door de gemiddelde gerealiseerde inkomsten van de jaren 2013-2015. Indien vergelijkend cijfermateriaal over de jaren ontbrak of de raming om andere redenen niet realistisch over kwamen, is uitgegaan van de realisatiecijfers 2015.

Meerjarig wordt er uitgegaan van een economische groei van 1,5% waardoor de inkomsten beïnvloed worden en wordt rekening gehouden met een inflatie van 1,1% ten aanzien van de kosten. De totale inkomsten zijn geraamd door toevoeging van met zekerheid te realiseren extra (incidentele) inkomsten. Deze inkomsten betreffen de inkomsten uit verkoop van twee percelen grond en de invordering van achterstallige controllers fees.

Meerjarig wordt voor deze incidentele inkomsten gecorrigeerd (16 mln tov 20 mln). Het verschil waarvoor niet gecorrigeerd wordt, betreft de structurele toename van de controller fees. De afdracht plichtige casino's worden geacht na een aantal jaren van nalatigheid de betaalverplichting serieus te nemen nadat de civiele invordering heeft plaatsgevonden. Daarenboven wordt een regeling van kracht die de invordering vereenvoudigt en dwanginvordering mogelijk maakt. Tot slot worden ook de fees geïndexeerd waardoor de inkomsten vanuit hazardspelen en controllers structureel zullen toenemen. Deze laatste stijging is hier echter nog niet ingeboekt.

Het uitgavenplafond wordt gesteld op de inkomsten minus een deel van de verliescompensatie (volgens laatste cijfers NAf 64 miljoen en compensatie per jaar 20,20 en 24 miljoen). De kostenontwikkeling in combinatie met de verliescompensatie spoort aan tot het nemen van aanvullende maatregelen die de inkomsten over de jaren structureel doen toenemen.

Inkomstenontwikkeling

De regering presenteert een behoudend niveau van ontvangsten voor komend jaar. Referenties daarbij zijn:

1. De gemiddelde inkomsten van de afgelopen 3 jaren vermeerderd met de groei van het Gross Domestic Product (hierna: GDP) GDP-index en met andere zekere inkomsten.
2. De gerealiseerd ontvangsten in 2015.

Gebruik making van het gemiddelde van de afgelopen drie jaren als schatter, is in zichzelf al conservatief. Het rekenkundig gemiddelde ligt, bij een stijgend inkomen, immers altijd lager dan de realisatie van het achterliggende jaar. Er is daarom afgezien van correctie vanwege incidentele inkomsten temeer omdat elk jaar telkens incidentele inkomsten optreden welke deels voorzien waren maar welke ook deels onverwacht opdagen. Voor 2017 e.v. is wel gecorrigeerd voor de in 2016 te realiseren posten van de boekwinsten en gedeeltelijk voor de controllers fees omdat deze na de inhaal jaarlijks terug blijven komen ook al omdat het Landsbesluit houdende algemene maatregelen (LBHAM) die dit onder het belastingregime brengt reeds in het wetgevingstraject is ingebracht.

In het kader van de eigendomsoverdracht van het nieuwe regeringsgebouw is besloten ook het terrein waarop het gebouw is gevestigd en het belendende parkeerterrein te verkopen. Het gebouw wordt verkocht tegen boekwaarde waardoor geen boekwinst wordt gerealiseerd. De bedoelde gronden zijn niet opgenomen in de balans waardoor een boekwinst ontstaat van NAf 8,4 miljoen. Van dit bedrag wordt 7 miljoen aangewend ter vorming van een risicoreserve waarvan 4 miljoen geormerkt is om het risico van de premierverandering APS in 2016 af te dekken.

Al jaren bestaan er vorderingen op een aantal casino's tot een totaalbedrag van een kleine NAf 12 miljoen. Deze vorderingen betreffen bijdragen van de casino's aan de kosten van de casino controleur welke uitsluitend civiel door TEZVT ingevorderd kunnen worden. Invorderingscapaciteit en -expertise is echter niet binnen dit ministerie ingericht waardoor gerichte invordering uitbleef. Inmiddels is de ontvanger gemachtigd om het civiele invorderingsproces van het ministerie van TEZVT over te nemen en kan de invordering voortvarend worden opgepakt. Dit betekent dat de procedures in 2016 zullen worden afgewikkeld en gerekend wordt op een eenmalige inhaalbetaling van het genoemde bedrag.

Ministerie Algemene Zaken

Alle ontvangsten begroot bij de Ministerie van Algemene Zaken zijn begroot op basis van de gemiddelde inkomsten van de afgelopen 3 jaren vermeerderd met GDP-index.

Ministerie van Financiën

Loonbelasting: De gemiddelde groei van de afgelopen 3 jaren is 3%. Er is besloten om conservatief te begroten en rond de werkelijke ontvangsten van 2015 te begroten. De werkelijke ontvangsten van 2015 zijn NAf 139,7 miljoen.

Inkomstenbelasting: Begroot is rond de realisatie van 2015; de inkomstenbelasting kent zowel aanslagen als teruggaven. Per saldo wordt een nihil resultaat verwacht.

Winstbelasting: Er is besloten om conservatief te begroten en rond de werkelijke ontvangsten van 2015 te begroten met inachtneming incidentele inkomsten. De werkelijke ontvangsten van 2015 zijn NAf 33,6 miljoen begroot is NAf 30,8 miljoen.

Omzetbelasting: Er is besloten om conservatief te begroten en rond de werkelijke ontvangsten van 2015 te weten NAf 142 miljoen.

Motorrijtuigenbelasting: Er is besloten om conservatief te begroten en rond de werkelijke ontvangsten van 2015 te begroten . De werkelijke ontvangsten van 2015 zijn NAf 9,2 miljoen, begroot is NAf 9,1 miljoen.

Bank Licentie rechten: Er is besloten om conservatief te begroten en rond de werkelijke ontvangsten van 2015 (NAf 23.9 miljoen).

Dividend Centrale Bank: Het begrote bedrag is rond de werkelijke ontvangsten van 2015 . De werkelijke ontvangsten van 2015 zijn NAf 1,96 miljoen

Overdrachtsbelasting: Het begrote bedrag is rond de werkelijke ontvangsten van 2015 . De werkelijke ontvangsten van 2015 zijn NAf 9,5 miljoen.

Zegelbelasting : Het begrote bedrag is rond de werkelijke ontvangsten van 2015 (1,02 milj); begroot is NAf 1,0 miljoen.

Verder wordt rekening gehouden met de inkomsten die als gevolg van de aanpassingen van de Landsverordening voor leges en retributies en van de indexering van de casinofees zullen toenemen.

Omdat er voor gekozen is om uitsluitend reële inkomstenposten te begroten en vooralsnog geen rekening te houden met de effecten van andere nog te nemen acties, bestaat een knellende budgettaire krapte die geen ruimte laat om extra personeel op te nemen (o.a. belastingdienst). Op het eerste gezicht belemmert dit de realisatie van de gestelde doelen echter zodra maatregelen effect sorteren ontstaat de broodnodige ruimte wel. Verwachting is dan ook om al in 2016 gerealiseerde (structurele) meeropbrengsten in te zetten voor versterking van kwaliteit en capaciteit bij de belastingdienst. Zo mogelijk wordt dit door middel van een begrotingswijziging ingewerkt.

Ministerie Justitie

Alle ontvangsten begroot bij de Ministerie van Justitie zijn begroot op basis van de gemiddelde inkomsten van de afgelopen 3 jaren vermeerderd met GDP-index van 1.5% met inachtneming de werkelijke ontvangsten van 2015 .

Ministerie Onderwijs

Alle ontvangsten begroot bij de Ministerie van Onderwijs zijn begroot op basis van de gemiddelde inkomsten van de afgelopen 3 jaren vermeerderd met GDP-index van 1.5 % met inachtneming de werkelijke ontvangsten van 2015 .

Ministerie VSA

Waterbedrijf: Afspraken zijn gemaakt dat in 2016 de overheid een uitkering uit de reserves zal ontvangen. Voorlopige berekeningen geven aan dat dit incidenteel tot max NAf 10 miljoen extra baten voor de Overheid leidt.

Alle andere ontvangsten begroot bij de Ministerie van VSA zijn begroot op basis van de gemiddelde inkomsten van de afgelopen 3 jaren vermeerderd met GDP-index van 1.5% met inachtneming de werkelijke ontvangsten van 2015 .

Ministerie TEZVT

Concessie Bureau Telecommunicatie en Post: Volgens de voorlopige begroting 2016 van het Bureau Telecommunicatie en Post bedraagt het concessie tenminste NAf 3 miljoen.

Alle andere ontvangsten begroot bij de Ministerie van TEZVT zijn begroot op basis van de gemiddelde inkomsten van de afgelopen 3 jaren vermeerderd met GDP-index van 1.5 % met inachtneming de werkelijke ontvangsten van 2015 .

Ministerie VROMI

Canon Erfpacht zijn begroot op basis van een toename in aantal erfpacht uitgiftes.

Alle andere ontvangsten begroot bij de Ministerie van VROMI zijn begroot op basis van de gemiddelde inkomsten van de afgelopen 3 jaren vermeerderd met GDP-index van 1.5 % met inachtneming de werkelijke ontvangsten van 2015 .

In het kader van de betalingsachterstanden bestaan afspraken om het overheidsgebouw en percelen te verkopen. De transactie levert een boekwinst op van ongeveer NAf 8,4 miljoen. Dit bedrag vormt na de verkoop een (boekhoudkundige) buffer voor eventuele begrotingstekorten.

Andere inkomens verhogende maatregelen

De regering houdt vast aan de uitvoering van de structurele hervormingen en andere maatregelen om de overheidsfinanciën te verbeteren. De volgende onderwerpen spelen daarbij meerjarig een rol:

- Leges en retributies; Vestigingsvergunningen en vervoersvergunningen zijn reeds jaren ongewijzigd. Er vindt al jaren geen indexering op plaats waardoor het relatieve aandeel van dit type opbrengsten gestaag is afgenomen. Ook blijven verschillende beroeps/bedrijfscategorieën buiten schot en dragen zo niet bij aan de kosten van de samenleving. Een wetswijziging om de scheef gegroeide situatie te corrigeren is reeds voorbereid en in het wetgevingstraject gebracht. Het traject kan ruimschoots voor de aanvang van 2017 zijn afgerond en zorgt voor een inkomstenstijging van NAf 8,7 miljoen.
- Reclamebelasting; het in aanvulling op de bestaande precariorechten belastbaar maken van reclame-uitingen die vanaf de openbare weg waarneembaar zijn. Verwacht wordt een structurele bijdrage van om en nabij 2 mln.
- Indexeren Casino vergunningen en controller fees. De betreffende fees zijn decennia ongewijzigd gebleven. Het wetsvoorstel om deze omissie te corrigeren is inmiddels opgesteld en in het wetgevingstraject gebracht. Tegelijk hiermee wordt ook de situatie gerepareerd dat de controllers fees in de toekomst niet meer civiel ingevorderd behoeven te worden maar dat dit via dwangschrift kan plaatsvinden. Deze maatregel wordt geraamd op een structurele stijging van de inkomsten met NAf 3,5 miljoen
- Luchtvaart vertrek fee. Invoering van een vertrek fee op de luchthaven brengt een structurele extra inkomstenpost van NAf 1,2 miljoen per jaar. De wetgeving is de Raad van Advies reeds gepasseerd en wordt binnenkort aan de Staten voorgelegd. Het wetgevingstraject zal ruimschoots voor 2017 kunnen zijn afgerond.
- Taks compliance. Algemeen wordt aangenomen dat free-riders nog te weinig in de weg wordt gelegd om aan hun plicht tot het leveren van hun aandeel aan de samenleving, te ontsnappen.

Hervorming van het belastingstelsel wordt voorbereid waarbij vooral wordt ingezet op een verbreding van de belastinggrondslag ondermeer door het afschaffen van speciale belastingregimes, verschuiving naar indirecte belastingen en verdere vereenvoudiging van het systeem. De mogelijkheden hieromtrent zijn door de afdeling Fiscale Zaken verkend en vastgelegd in een visiedocument. De politieke toets hiervan dient nog plaats te vinden waarna de aanpassingen kunnen worden uitgewerkt. Het aanbrenge van

aanpassingen in het belastingstelsel is complex en tijdrovend. Nadat politieke overeenstemming is bereikt over de ontwikkelrichting volgt de fase van wetwijzigingen en dus wetgevingstrajecten die tot een jaar in beslag kunnen nemen. Resultaten van een stelselwijziging zijn daarom niet vóór 2018 te verwachten.

Binnen de Belastingdienst wordt gewerkt aan een verscherpte aanpak die vanaf het laatste kwartaal 2016 in uitvoering moet komen. Centraal in de aanpak staat de identificatie van de belastingplichtigen en intensivering van de communicatie met en naar de belastingplichtigen. Dit alles met het doel om, al of niet door middel van betalingsregelingen, met verminderde weerstand bij de belastingplichtige te kunnen incasseren. Geraamd wordt dat de maatregelen jaarlijks ongeveer 1% (4,5 mln) extra inkomsten tot gevolg hebben.

De eerste maatregel is, gezien de stand van de wetgeving, vanaf 2017 geheel ingeboekt. Voor de laatste 4 maatregelen (2+3,5+1,2+4,5= 11,2) is meerjarig vanaf 2017 voor ongeveer de helft opgenomen.

Voorts is reeds geruime tijd bekend dat de bij de belastingdienst vastgelegde bedrijfs- en persoonsgegevens substantieel afwijken van registers die bijvoorbeeld bij de Kamer van Koophandel, de afdeling vergunningen van TEZVT en bij de burgerlijke stand gevoerd worden. Die afwijkingen bemoeilijken de communicatie tussen de verschillende overheidsentiteiten (afwijkende identificatie en adresgegevens) en scheppen verwarring ten aanzien van openstaande posten. Plan is de registers zo goed mogelijk op te schonen opdat een beter zicht ontstaat op de belastingplichtigen en de belastingdienst gericht haar activiteiten kan uitvoeren. Het is de bedoeling dat juist de groep geïdentificeerd wordt die in het huidige regime de belastingplicht lijkt te ontlopen. Voor de opschoning bestaan afspraken met de centrale bank en de Kamer van Koophandel over de bemensing van een daartoe te vormen team dat de opschoning op zich neemt. Dit team zal vanaf juni aan de slag kunnen met de opschoning. Voor deze maatregelen zijn geen extra inkomsten opgenomen; de verbetering vertaald zich vooral in efficiency toename.

Kostenontwikkeling

Naast de opdracht om de inkomsten te verhogen bestaat de opdracht om de kostenontwikkeling af te remmen. Voor 2016 is besloten om de wettelijke premiedruk van 25% vooralsnog niet in de begroting over de kostenplaatsen te verdelen maar in één post als kostenrisico op te nemen. Deze wijze van weergeven voorkomt dat na vaststelling van het wetsvoorstel een complexe rekenkundige neerwaartse bijstelling in de begroting noodzakelijk is. De wetgeving om de premie aan te passen naar het gebruikelijke percentage (22%) is immers reeds onderweg naar de Staten. Indien de landsverordening door de Staten wordt verworpen kan besloten worden om de bestaande personele begroting te handhaven en de extra benodigde premiebedragen ten laste te brengen van de risicoreserve (zie paragraaf over inkomstenontwikkeling) dan wel de post alsnog te verdelen.

Vanaf 2017 valt de premiedruk als gevolg van de stelselwijziging weg en daarenboven volgt een verdere structurele daling van de premiedruk van de pensioenen van ongeveer NAf 4,0 miljoen (bij stelselwijziging kan de premie volgens eerste actuariële berekeningen van 22% naar 18%; deze kostenreductie is echter nog niet ingeboekt). Ook de verlaging van de druk vanuit de

gezondheidszorg moet stapsgewijze tot lagere kosten voor de overheid leiden (denk hierbij aan het schommelfonds); de eventueel daarbij te realiseren kostenbesparing is vooralsnog ook nog niet ingeboekt.

Kostenstijging is echter ook onvermijdelijk; prijsstijgingen/ inflatie, loonindexering en jaarlijkse periodieken zorgen voor een toename van zowel de materiele als personele kosten. Daarnaast zal niet alleen de druk om de formatie op te vullen toenemen zolang onvervulde posities bestaan maar zal ook de druk op de materiele kosten toenemen omdat deze kostencategorie de afgelopen jaren in sterke mate is afgeslankt.

Verwachting resultaat 2015

Op basis van de exploitatiecijfers over het gehele boekjaar 2015 wordt een resultaat gerealiseerd van nihil (=1,4 mln). Dat betekent dat de compensatiedoelstelling daardoor nauwelijks wordt beïnvloed. Ter illustratie treft u navolgend een overzicht van het exploitatieresultaat 2015 aan zoals dat ook in de vierde Uitvoeringsrapportage is opgenomen:

STAAT VAN BATEN EN LASTEN	Realisatie Q4-2015 <i>cumulatief</i>	Budget Q4-2015 <i>cumulatief</i>	Diff
BATEN			
Belastingen (incl. accijnzen)	355,411,458	361,449,200	(6,037,742)
Vergunningen	14,783,700	15,617,356	(833,656)
Concessies en Fees	44,432,377	46,791,000	(2,358,623)
Overige Baten	24,106,664	17,159,800	6,946,864
			0
Totaal Baten	438,734,199	441,017,356	(2,283,157)
LASTEN			
Personeelslasten	190,913,711	196,804,000	(5,890,289)
Goederen en Diensten	98,571,269	106,538,000	(7,966,731)
Sociale Voorzieningen	21,443,581	19,450,000	1,993,581
Afschrijvingen	8,417,171	5,130,000	3,287,171
Subsidies en Overdrachten	101,989,902	101,697,000	292,902
Studiebeurzen	3,156,811	3,500,000	(343,189)
Rente	12,755,061	11,881,000	874,061
			0
Totaal Lasten	437,247,507	445,000,000	(7,752,493)
			0
Resultaat	1,486,692	(3,982,644)	5,469,336

Kapitaaldienst

De nieuw aangetreden regering is bezig met het maken van een gedegen afweging rond de prioritering van kapitaalinvesteringen. Duidelijk is dat de nieuwe regering hogere prioriteit geeft aan onderwijs en infrastructuur. De regering heeft besloten op welke wijze de beschikbare middelen zullen worden toegewezen aan de bestaande functies. De invulling van de investeringen zal echter op korte termijn

plaatsvinden waarna de Staten hierover geïnformeerd worden. De verdeling over de functies is al volgt vastgesteld:

Ministry's	Plafonds 2016
Totaal Generaal Parlement en Hogere Staten	381,695
Totaal Generaal AZ	3,699,854
Totaal Generaal FIN	2,065,909
Totaal Generaal JUS	6,997,142
Totaal Generaal OCJS	14,467,575
Totaal Generaal VSAO	3,884,068
Totaal Generaal TEZVT	9,291,103
Totaal Generaal VROMI	14,292,064
Totaal nieuwe investeringen	55,079,410
Restgeld (niet besteed van lening 2014)	17,225,603
Studieleningen	5,279,580
Totaal Kapitaaldienst 2016	77,584,593

3. Beleidsdeel

3.1. Ministerie van Algemene Zaken

De begroting van 2016 is ontdaan van alle franje. Het is een zeer krappe begroting met het directe gevolg dat bepaalde functies of initiatieven onder druk komen. Hierna een schets van de knelpunten binnen het ministerie van Algemene Zaken.

Afdeling/onderwerp	Toelichting
	Conform het landsbesluit van 14 december 2015, zullen in september 2016, verkiezingen worden gehouden. Het bedrag welke nu staat vermeld op de begrotingspost 43499-3103 is soberder dan de kosten van de verkiezingen 2014.
Electoral Council.	Echter is besloten een budget van NAf 235,000 te reserveren afwachting van de goedkeuring van de begroting van de Electorale Raad.
Koninkrijksconferentie 2016.	In de Koninkrijksconferentie van 2015, in Curaçao, is afgesproken dat de volgende Koninkrijksconferentie, dus in 2016, op Sint Maarten zal plaatsvinden.
De NDP	Verder lijkt het dat de National Development plan is opgenomen in het regeerprogramma. Echter, deze informatie is nog bevestigd. Indien dit het geval is, dat dient meer fondsen beschikbaar te worden gesteld bij de afdeling BAK.
Integriteitswetgevingstraject en Integriteitskamer.	De coördinatie c.q. administratie van het integriteitswetgevingstraject is door de afdeling JZ&W, in 2015 uitbesteed. Het contract is ondertussen verlopen, met de bedoeling om het te verlengen.
	In het geval van de Integriteitskamer, is rond de 1.3 miljoen gulden genoemd in het financiële paragraaf in de memorie van toelichting bij de landsverordening tot instellen van de integriteitskamer. Vooralnog is hieraan in de begroting geen prioriteit gegeven.

3.2. Ministerie van Financiën

De belangrijkste verschillen met de begroting van 2015 worden hier toegelicht:

MINFIN - Ministerie van Financiën	Toelichting
41 - PERSONEELSKOSTEN	N/A
42 - AFSCHRIJVINGSKOSTEN	Afschrijvingskosten zijn in de afgelopen 2 jaar onder begroot. (zie: JR 2013-2014). De stijging in de afschrijvingskosten is bedoeld om begroting 2016 recht te trekken. Niettemin komt dit bedrag niet overeen met het bedrag in versie 1 van de ingediende begroting waardoor dit gestegen bedrag toch onder begroot blijft
43 - MATERIELE KOSTEN, GOEDEREN EN DIENSTEN	De toename van de materiele kosten binnen het ministerie van Financiën heeft voornamelijk te maken met: 1. Het kabinet van de Minister van Financiën – professioneel - en juridisch advies 2. Dienst Inspectie van de belasting dienst – “strategy for growth” programma
45 - Rente	De begroting trekt interest kosten recht en houdt ook rekening met een toename van leningen o /g eind 2014 tot een bedrag van 176mio, waardoor de rentelasten toenaam met 3,9mio. Rekening is ook gehouden met vermoedelijk rentelasten verschuldigd op oud APS en BZV schuld.

Het gaat hier om kostenstijgingen die onvermijdelijk zijn zoals interest en afschrijvingskosten maar ook om reducties die voortvloeien uit prioriteiten en beleidskeuzen zoals het beëindigen van het project “strategy for growth”

3.3. Ministerie van Justitie

De vraag vanuit de gemeenschap voor meer veiligheid is in 2015 aanzienlijk geweest. Dit legt veel druk op het Ministerie van Justitie. Niet alleen de evaluatie van de plannen van aanpak noopten tot verdere kwalitatieve en kwantitatieve verbeteringen, maar ook het schietincident waarbij een agent omkwam zorgde voor grote beroering en stuwde de vraag op naar “meer blauw” op straat. Naar aanleiding daarvan zijn in 2015 maatregelen genomen, die geleid hebben tot een verhoging van het uitgavenniveau van het justitiële apparaat. Deze uitgaven waren uiteindelijk hoger dan het begrote niveau, voornamelijk als gevolg van de toename in personeelskosten.

Door onderschrijdingen bij andere ministeries zal de totale begroting, naar huidige inzichten, in evenwicht worden afgesloten. Dit zorgt wel voor een sterk veranderd financieel uitgangspunt voor de begroting 2016. Feitelijk komt het er op neer dat de pijn van de overbestedingen binnen het ministerie van Justitie door de andere ministeries opgevangen zal moeten worden.

3.4. Minister van Onderwijs, Cultuur, Jeugd- en Sportzaken

Uitgangspunt voor 2016 is dat geen extra kosten kunnen worden begroot. De budgetten van 2015 staan model. Toch zijn enkele aanpassingen nodig:

Economische Categorie	Kostenplaats	Toelichting
Schoolbus vervoer	Afdeling Onderwijs	De verlaging van is als gevolg van kostenbesparingen opgenomen in het nieuwe beleidsplan voor schoolbus vervoer dat op advies van de Afdeling Onderwijs is goedgekeurd.

3.5. Ministerie van Volksgezondheid, Sociale ontwikkeling en Arbeid

In 2016 is het Ministerie van plan om de volgende activiteiten uit te voeren met betrekking tot de bovenstaande beleidsterreinen:

1. Arbeidsmarktbeleid, werkgelegenheidsbeleid en arbeidsomstandighedenbeleid:

- Samenvoeging van de sociale dienst en de dienst arbeidszaken ter bevordering van de integrale publieke dienstverlening;
- Ontwikkelen van een arbeid-marktbeleid dat aan een betere aanpassing van de huidige en toekomstige werknemers en banen bijdraagt (leveren & eisen);
- Haalbaarheidsonderzoek om een werkloosheidsverzekering te ontwikkelen; de werkloze werknemer geniet thans geen vorm van uitkering gebonden aan zijn werkloosheid. Onderzoek is noodzakelijk om te kunnen bepalen of een dergelijke uitkering lonend is voor het Land.
- Implementeren en evalueren van doeltreffende hulpmiddelen en instrumenten voor de (potentiële) werklozen die hun kansen verbetert op het (her) krijgen van een betaalde baan; Het bevorderen van om- en bijscholingsmogelijkheden is een middel om te garanderen dat werknemers beter bekwaam zijn en verhoogt hierdoor de productiviteit op de arbeidsmarkt.
- Ontwerpen en implementeren van bewustmakingscampagnes met nadruk op inspecties om het niet naleven van de arbeidswetgeving door ondernemingen en (illegale) werknemers te verminderen; Door meer en beter informatie omtrent de arbeidsmarkt te bieden leidt tot een beter geïnformeerd werknemer en werkgever. Hierdoor kunnen ook veel arbeidsconflicten worden voorkomen.
- Het ontwikkelen van beleid met als doel de toegang tot de arbeidsmarkt voor minder validen te vergroten. Eenieder, dus ook de minder validen, heft recht op arbeid. Dit beleid zal gericht worden om de werkgelegenheid onder deze groep te bevorderen.
- Het vernieuwen van verouderde arbeidswetgeving. Arbeidswetgeving dient de huidige maatschappelijke opvattingen te weergeven. De komende Jaren zal gewerkt worden om deze doel te verwezenlijken waardoor ook onnodige spanningen op de arbeidsmarkt vermeden kan worden.

2. (Volks)gezondheidsbeleid en Ziektekosten en sociale verzekeringsstelselbeleid

- Vroegtijdig opsporen, bestrijden en registreren van (infectie) ziekten, ontwikkelingsstoornissen en aandoeningen door de

gezondheidszorgorganisaties, –professionals en uitvoeringsorgaan via geautomatiseerde dataregistratiesystemen;

- Ontwikkelen, implementeren en monitoren van het gezondheidsbeleid op basis van de resultaten van het gezondheidsonderzoek (Frans/Nederlands);
- Implementeren, monitoren en evalueren van de werking van de Landsverordening publieke gezondheid, BIG-registratie professionals, protocol SMMC/SZV/VSA en spoedhulpverlening Ambulance;
- Gezondheidsbevordering en het voorkomen van ziekte door middel van voorlichting op scholen en inenting;
- Toezicht op de naleving en de opsporing van overtredingen op het gebied van (volks)gezondheid en –zorg, geneesmiddelen en -voorzieningen, artsenebereidkunde, voedselveiligheid, drinkwater, bestrijdingsmiddelen en radioactieve straling;
- Stapsgewijs realiseren van een nationale basisverzekering ziektekosten, waardoor de gezondheidszorg op termijn betaalbaar blijft, de toegankelijkheid gegarandeerd is en de kwaliteit van goed niveau is. Hiertoe worden de volgende acties ondernomen: tarieven voor zorgverlening aanpassen; maatregelen nemen die de fondsen voor ziektekosten stabiliseren en ziektekosten beheersen; stappen zetten om een ziektekostenverzekering te creëren waar alle inwoners verplicht verzekerd zijn en premie betalen naar rato van hun inkomen; samenwerking tussen zorgaanbieders verbeteren door het bevorderen van het gebruik van digitale communicatiesystemen zoals een Health Information System, en het gebruik van uniforme standaarden in de zorg bevorderen door het faciliteren van de ontwikkeling van kwaliteitsindicatoren en standaard behandelplannen.

3. Sociale ontwikkelingsbeleid

- Evaluatie crises hulpverlening en investeringen in crisisopvangvoorzieningen (tijdelijk verblijf);
- Monitoren van de effectiviteit van de implementatie van het ouderenbeleid, inclusief ouderenvervoer;
- Bevorderen van investeringen van werkgevers, werknemers en organisaties in pensioenvoorzieningen - in samenwerking met de afdeling arbeid- ter voorkoming van grote inkomensterugval na pensionering via afspraken in collectieve arbeidsovereenkomsten en voorlichting, vooruitlopend op de implementatie van een verplicht pensioensysteem. Op dit moment wordt onderzocht in hoeverre een ‘mandatory pension 2nd layer, ingevoerd kan worden op Sint Maarten. Dit wordt gedaan met het oog om binnen de samenleving het inkomen van een grote groep van kwetsbare burgers te garanderen die na het bereiken van de pensioengerechtigde leeftijd in staat zijn om te kunnen voorzien in hun levensonderhoud. Dit zal een

instrument zijn om de inkomens terugval na pensionering op te vangen en vloeit voort uit het ouderen- en sociale zekerheid beleid van land Sint Maarten;

- Implementatie van de wetswijziging verhoging AOV-leeftijd en financiële assistentie. De AOV-leeftijd is recentelijk wettelijk verhoogd naar 62 jaar. Uit onderzoek blijkt dat de pensioen leeftijdsgrens van 62 jaar niet afdoende is om een gezonde AOV-fonds op lange termijn te garanderen. In dit kader zal de pensioenleeftijd verhoogd moeten worden tot 65 jaar om die garantie te bewerkstelligen.;

Risico's/ Bottlenecks

- Investerings in innovatie en automatisering van registratiesystemen in de gezondheidssector
- Meer dan gemiddelde kostenstijging in gezondheidssector ten opzichte van gelijkblijvende premies
- Het huidige gefragmenteerde systeem van ziektekostenverzekeringen zorgt ervoor dat de gezondheidszorgkosten minder goed te beheersen zijn en dat verschillende groepen personen niet verzekerd zijn en enkel in aanmerking komen voor een private verzekering, die vanwege hun leeftijd en/of gezondheids- dan wel financiële situatie niet altijd betaalbaar is, waardoor de gezondheidszorg voor deze groepen effectief minder toegankelijk is. Een nationale basisverzekering ziektekosten adresseert deze problemen, maar de financiële en sociaal- economische consequenties moeten goed in kaart worden gebracht en de implementatie van een dergelijke basisverzekering wordt bemoeilijkt omdat niet alle relevante instanties adequaat daarvoor zijn toegerust.
- Toenemende vraag naar sociale zekerheidsvoorzieningen;
- Verhoging sociale zekerheidsvoorzieningen met teruglopende financiële middelen.

3.6. Ministerie van Toerisme, Economische Zaken, Vervoer en Telecommunicatie

De budgetten van TEZVT zijn over de hele linie verlaagd. De personeelslasten zijn neerwaarts bijgesteld door het wegnemen van vacatureruimte. Materiele kosten zijn verlaagd naar aanleiding van de realisatiecijfers van 2015, evenals de subsidies.

3.7. Ministerie van Volkshuisvesting, Ruimtelijke Ordening, Milieu en Infrastructuur

Beleid vertaalt zich vaak in budgetaanpassingen waarbij begrotingen ten opzichte van het voorgaande boekjaar worden verhoogd of verminderd.

Ten opzichte van 2015 neemt de algehele begroting van het ministerie van VROMI nauwelijks toe, hetgeen o.a. financiële risico's met zich meebrengt, met name gezien het feit dat in 2016 een aantal openbare taken aanbesteed dient te worden.

<i>Economische Categorie</i>	<i>Kostenplaats</i>	<i>Toelichting</i>
Personeels- kosten	Stafbureau	De daling heeft voornamelijk te maken met het beëindigen van het DIV project. Dit project was nodig om de achterstand in archivering te kunnen verwerken. Het personeel van dit project werd ondergebracht bij het Stafbureau van de SG.
Personeels- kosten	Beheersdienst	Vacatures zijn ingevuld in 2015 en periodieken zijn gebudgetteerd waardoor de personeelskosten toenemen 2015 (waarin de vacatures niet waren opgenomen; de toename wordt gecompenseerd door afname van de materiele kosten).
Beheer Stortplaats	Beheersdienst	Het budget voor de beheer stortplaats neemt toe ten opzichte van 2015.

Bijlagen

In deze bijlagen wordt een overzicht gegeven van de taakstellingen voor elk ministerie. Dit deel kent nauwelijks dynamiek aangezien de taaktoedeling wettelijk is verankerd. Op details zijn aanpassingen in voorbereiding met namen om effectiviteit en efficiency te kunnen verbeteren.

Ministerie van Algemene Zaken

Tot het Ministerie van Algemene Zaken behoren de volgende organisatorische eenheden:

- Minister van Algemene Zaken
- Kabinet Minister
- Kabinet Gevolmachtigde Minister
- Raad van State
- Sociaal Economische Raad
- Integriteit Bureau
- Dienst Brandweer
- Dienst Burgerzaken
- Veiligheidsdienst
- Parkeerplaats
- Juridische Zaken & Wetgeving
- Binnenlandse aangelegenheden en Koninkrijkrelaties
- Buitenlandse betrekkingen
- Public Service Center
- Secretariaat Raad van Ministers
- Dienst Communicatie
- Dienst Middelen en Ondersteuning
- Dienst Documentatie Informatie Voorziening (DIV)
- Dienst Facilitaire Zaken
- Dienst Personeel & Organisatie (P&O)
- Dienst Informatie Technologie & Communicatie (ICT)

Missie:

De coördinatie, advisering en ondersteuning ten behoeve van het algemene regeringsbeleid. Het zorg dragen voor totstandkoming, afkondiging en het beheer van de landelijke wet- en regelgeving en de verantwoordelijkheden voor juridische advisering, nationale veiligheid en rampenbestrijding; alsmede het ontwikkelen, integreren en operationaliseren van de buitenlandse belangenbehartiging.

Het zorg dragen voor een effectieve, efficiënte, betrouwbare en klantgerichte dienstverlening aan de overheidsorganisatie, bedrijven, burgers en organisaties die deel uitmaken van de samenleving van St. Maarten; alsmede de zorg voor de externe communicatie met betrekking tot het regeringsbeleid in het algemeen.

Gelijk ieder ander ministerie heeft het Ministerie van Algemene Zaken de volgende algemene taken:

- a. de voorbereiding van beleid met betrekking tot aangelegenheden welke het desbetreffende ministerie raken;
- b. de voorbereiding van wet- en regelgeving met betrekking tot aangelegenheden welke het desbetreffende ministerie raken;

Beleidsterrein:

De belangrijkste beleidsterreinen en daaronder ressorterende hoofdtaken van het Ministerie van Algemene Zaken zijn:

- Het behartigen van de eigen aangelegenheden van het Land op het gebied van binnenlandse aangelegenheden en koninkrijksrelaties, buitenlandse betrekkingen, juridische zaken en wetgeving, personeelsbeleid, automatisering, communicatie, publieke en interne dienstverlening, programma- en projectmanagement, alsmede fondsenwerving.
- Het ministerie is verder belast met de ondersteunende taken voor alle ministeries op het gebied van:
 - a. personeel en organisatie;
 - b. informatie- en communicatietechnologie;
 - c. facilitaire zaken en inkoop; d. documentatie en archief;
 - e. externe en interne communicatie.
- In het gestructureerd overleg van de secretarissen-generaal van de ministeries wordt op voordracht van de secretaris-generaal van het Ministerie van Algemene Zaken de werkwijze van het overleg vastgelegd in een reglement van orde. Het Ministerie van Algemene Zaken voert het secretariaat.

Beleidsactiviteiten

Taakgebieden

Afdeling Juridische Zaken en Wetgeving

- a. de coördinatie van door de ministeries voor te bereiden wet- en regelgeving ter uitvoering van internationale en regionale verdragen;
- b. de juridische advisering in het algemeen ten behoeve van de ministerraad en individuele bewindspersonen;
- c. de juridische ondersteuning in ruime zin des woords van het overheidsapparaat bij de uitoefening van zijn taken;
- d. opstellen wetsvoorstellen en wetswijzigingen;
- e. voorbereiding van de bekendmaking van wettelijke regelingen;
- f. zorgdragen voor de toegankelijkheid van wettelijke regelingen.

Afdeling Buitenlandse Betrekkingen

- a. het bijdragen aan de totstandkoming en aan de normconforme uitvoering en coördinatie van het buitenlandse beleid;
- b. het ondersteunen van de totstandkoming, de uitvoering en het administreren van verdragen;
- c. het onderhouden en faciliteren van diplomatieke en buitenlandse betrekkingen met functionarissen van landen buiten het Koninkrijk;
- d. het zorgdragen voor (beleid-) voorstellen en het coördineren van alle protocollaire aangelegenheden, en de uitvoering hiervan.

Afdeling Binnenlandse Aangelegenheden en Koninkrijksrelaties

- a. het bevorderen van adequate regelingen en het treffen van gedegen preventieve en repressieve/curatieve voorzieningen op het terrein van defensie en nationale (fysieke) veiligheid;
- b. het nemen van beleidsmatige initiatieven en doen van voorstellen voor wet- en regelgeving gericht op het verkrijgen en handhaven van een openbaar bestuur dat zich kenmerkt door een hoge kwaliteit;

- c. het bevorderen en ondersteunen van de door de politiek gekozen nationale ontwikkeling, inclusief goede evenwichtige samenwerkingsrelaties met buitenlandse partijen;
- d. het coördineren, ontwikkelen, uitvoeren, monitoren en evalueren van integrale samenwerkingsprojecten en –programma’s, alsmede het adviseren en ondersteunen van (niet-) bestuurlijke entiteiten daarbij;
- e. het bevorderen van goede, evenwichtige relaties met het Koninkrijk;
- f. het werven van kandidaat-donoren, het ondersteunen van het sluiten van convenanten en het zorgdragen voor het behouden van donoren.

Afdeling Public Service Center

- a. het optreden als eerste en centrale aanspreekpunt voor de klanten van alle departementen (w.o. publieksvoorlichting, callcenter);
- b. het snel en juist verstrekken van eenduidige en kwalitatieve informatie en producten aan interne en externe afnemers, w.o. paspoorten, identiteitsbewijzen en rijbewijzen;
- c. het verlenen van front office diensten voor organisatieonderdelen.

Dienst Communicatie

De algemene doelstelling van de dienst is het voorbereiden, uitvoeren en evalueren van een geïntegreerd communicatiebeleid, dat is toegesneden op het functioneren van de organisatie en haar doelstellingen en het voorzien in adequate informatie aan interne en externe klanten.

Ter verwezenlijking van de doelstellingen is de dienst verantwoordelijk voor de volgende taken:

- a. het zorgdragen voor (beleids-)voorstellen voor een optimale interne en externe communicatie, public relations en voorlichting, en het toezicht op de uitvoering hiervan;
- b. interne en externe communicatietaken gericht op beleid, plannen, programma’s, projecten e.d.

Dienst Middelen en Ondersteuning

De algemene doelstellingen van de dienst zijn:

- a. het op een kwalitatieve, betrouwbare, efficiënte en klantgerichte wijze verlenen van bestuur- en management ondersteunende taken aan de overheidsorganisatie;
- b. het ontwikkelen van beleid en regelgeving op diverse terreinen van bedrijfsvoering.

Ter verwezenlijking van de doelstelling is de dienst verantwoordelijk voor de volgende taken:

A. Personeel en Organisatie:

- i. het zorgdragen voor beleidsvoorstellen inzake Human Resource Management en het toezicht op de uitvoering hiervan;
- ii. het zorgdragen voor beleidsvoorstellen inzake organisatieontwikkeling, en het toezicht op de uitvoering hiervan;
- iii. personele en organisatie ondersteunende taken.

B. Informatie, Communicatie en Technologie:

- i. het ontwikkelen van beleidsvoorstellen op het gebied van informatievoorziening;
- ii. zorg voor de ICT- infrastructuur (netwerk, servers, bekabeling, werkplekken, telefooninstallatie), alsmede de kantoorautomatisering;

- iii. het ondersteunen van interne klanten bij het gebruik van geautomatiseerde systemen en applicatiebeheer, incl. de helpdeskfunctie;
- iv. het adviseren over de aanschaf van specifieke software en verantwoordelijk voor alle installaties.

C. Facilitaire Zaken:

- i. het ontwikkelen van beleidsvoorstellen inzake facilitaire zaken als huisvesting, kantoorinrichting, schoonmaak, beveiliging, catering, centrale inkoop, magazijnbeheer en logistiek t.b.v. het overheidsapparaat en het toezicht op de uitvoering hiervan;
- ii. het zorgdragen voor een optimaal beheer van de huisvesting van de gehele bestuursorganisatie, incl. het beheer van de telefooncentrale en andere gebouw gebonden installaties;
- iii. zorg voor de kantoorinrichting, het inventarisbeheer en het beheer van de dienstwagens;
- iv. het zorgdragen voor een doelmatige en doeltreffende facilitaire dienstverlening op het gebied van schoonmaken, catering, gereedmaken van vergaderruimten, beveiliging en bodediensten.

D. Documentaire Informatievoorziening:

- i. het zorgdragen voor beleidsvoorstellen inzake de Documentaire Informatie Voorziening bij de overheid;
- ii. het ontwikkelen van beleid en regelgeving inzake centrale postregistratie, voortgangsbewaking, postverzending en centrale archivering, en het toezicht op de uitvoering hiervan;
- iii. documentaire en archief ondersteunende taken, waaronder het beheer van het geautomatiseerde systeem voor documentaire informatievoorziening;
- iv. het uitvoeren van de archivering en documenten-uitleen;
- v. het verzorgen van documentenbeheer c.q. een centrale bibliotheek;
- vi. het uitvoeren van de centrale postregistratie, voortgangsbewaking, postverzending en archivering;
- vii. het digitaliseren van documenten en het automatiseren van het documentaire informatievoorzieningsproces.

De dienst is onderverdeeld in de volgende afdelingen:

- a. Personeel en Organisatie;
- b. Informatie en Communicatie Technologie;
- c. Facilitaire Zaken;
- d. Documentaire Informatievoorziening.

Dienst Brandweer

De algemene doelstelling van de dienst is het voorkomen, beperken en bestrijden van brand, ongevallen en rampen middels een efficiënte en effectieve organisatie, om zodanig de fysieke veiligheid van burgers en bezoekers te waarborgen.

Ter verwezenlijking van de doelstelling is de dienst verantwoordelijk voor de volgende taken:

A. preventieve en repressieve brandbestrijding:

- i. het ontwikkelen van beleid en regelgeving inzake rampenbestrijding en fysieke veiligheid en het toezicht op de uitvoering hiervan;
- ii. voorkomen, beperken en bestrijden van brand, beperken van brandgevaar, voorkomen en beperken van ongevallen bij brand en al hetgeen daarmee verband houdt;

- iii. voorkomen, beperken en bestrijden van gevaar voor mensen en dieren bij ongevallen anders dan bij brand;
- iv. het treffen van voorbereidingen voor het repressief optreden;
- v. facilitair ondersteunen van de brandweerorganisatie;

B. preventieve en repressieve rampenbestrijding;

- i. het ontwikkelen van beleid en regelgeving inzake rampenbestrijding en fysieke veiligheid en toezicht op de uitvoering hiervan;
- ii. het beperken en bestrijden van rampen alsmede bevorderen van een goede hulpverlening bij rampen;
- iii. het prepareren met betrekking tot het beperken en bestrijden van rampen;
- iv. bevorderen van een goede hulpverlening bij rampen en het coördineren van de taken van alle instellingen die een rol vervullen bij de rampenbestrijding.

Dienst Burgerzaken

De algemene doelstelling van de dienst is het verzorgen van klantvriendelijke dienstverlening aan de interne en externe klanten inzake de taken die onder burgerzaken zijn ondergebracht.

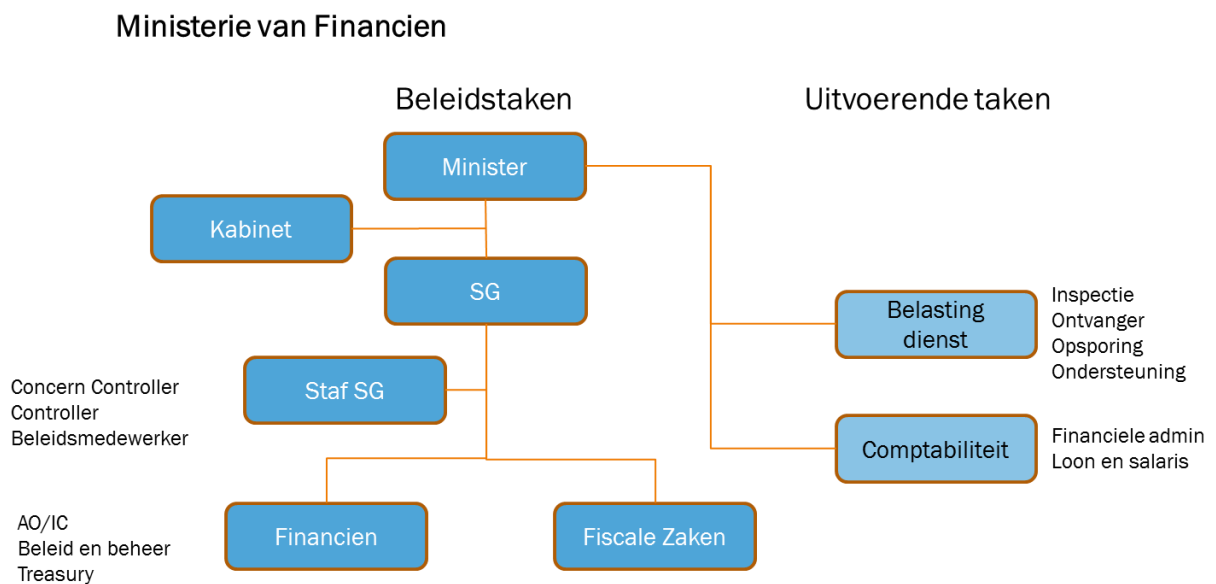
Ter verwezenlijking van de doelstelling is de dienst verantwoordelijk voor de volgende taken:

- a. het zorgdragen voor beleid, wet- en regelgeving inzake burgerzaken en het toezicht op de uitvoering hiervan;
- b. het zorgdragen voor beleid, wet- en regelgeving inzake persoonsgegevens, verkiezingen en uitvoering Rijkswet Nederlanderschap;
- c. het uitvoeren van de bevolkingsadministratie, burgerlijke stand, verkiezingen en militaire zaken;
- d. het aandragen van aandachtspunten voor beleid en landelijke wet- en regelgeving inzake burgerzaken;
- e. het zorgdragen voor het tot stand komen van straatnamen en huisnummers en de registratie hiervan.

Ministerie van Financiën

Tot het Ministerie van Financiën behoren de volgende organisatorische eenheden:

- Minister van Financiën
- Kabinet Minister van Financiën
- Stafbureau van Financiën
 - Afdeling Financiën
 - Afdeling Fiscale Zaken
- Dienst Comptabiliteit
- Belastingdienst:
 - Inspectie
 - Controle en Opsporing
 - Ondersteuning
 - Ontvanger



Visie:

Het geld dat de belastingbetaler bijdraagt aan de overheid dient goed besteed te worden en wel zodanig dat de kwaliteit van de samenleving als geheel er door wordt verbeterd en verkwisting ervan wordt voorkomen.

Missie:

Wij staan voor een gezond financieel beheer in Sint Maarten.

Het ministerie stimuleert een goede financiële huishouding van Sint Maarten op basis van de Rijkswet Financieel Toezicht Curaçao en Sint Maarten, int belastingen waarbij een ieder zijn "fair share" bijdraagt aan de samenleving en ondersteunt de overheidsorganisatie bij een rechtmatige en doelmatige aanwending van overheidsgeld.

Beleidssterrein:

De belangrijkste beleidssterreinen en daaronder ressorterende hoofdtaken van het Ministerie van Financiën zijn:

- Financieel beleid, beheer en uitvoering:
Het ontwikkelen van financieel beleid en de bewaking van budgettaire aangelegenheden
- Fiscaal beleid en uitvoering:
Het ontwikkelen van fiscaal beleid (nationaal en internationaal), wetgeving en de uitvoering van de fiscale aangelegenheden.

Uitvoeringsorganisaties:

Belastingdienst

Missie Belastingdienst:

Genereren van staatsinkomsten door het effectief faciliteren van de klant bij het nakomen van de fiscale en overige relevante regelgeving, ten einde te komen tot duurzame ontwikkeling van onze samenleving door het heffen en innen van belastingen. Visie Belastingdienst:

Om onze missie te realiseren willen wij, als dienstverlenende organisatie:

1. Een flexibele innovatieve organisatie zijn die de hoogste mate van efficiëntie nastreeft, ten einde de kwaliteit van de dienstverlening voortdurend te verbeteren.
2. De klantgerichtheid en de betrouwbaarheid bij de wetstoepassing stimuleren.
3. Een werkklimaat creëren, waarbij adequate waardering, teamgeest, wederzijds respect en open communicatie de boventoon voeren.
4. De belastingplichtigen inspireren tot nakoming van zijn fiscale verplichtingen.

Dienst Comptabiliteit

Het waarborgen van een deugdelijke registratie en verantwoording van het financiële handelen van de overheid.

Ministerie van Justitie

Tot het Ministerie van Justitie behoren de volgende organisatorische eenheden:

- Minister van Justitie
- Kabinet Minister van Justitie
- Secretaris Generaal Justitie en Ministeriële Staf
- Beleidsorganisatie Justitie (Justitiële Zaken)
- Politie
- Immigratie en Grensbewaking
- Gevangeniswezen en Huis van Bewaring
- Douane
- Landsrecherche
- Meldpunt Ongebruikelijke Transacties
- Voogdijraad
- Reclassering en Gezinsvoogdijinstellingen (Stichting JIB)
- Kustwacht
- Openbaar Ministerie
- Gemeenschappelijk Hof van Justitie
- Raad voor de Rechtshandhaving
- Constitutioneel Hof
- Turning Point
- Opleidingsinstituut (Justice Academy in oprichting)
- Jeugd Detentie Centrum

Missie

Het Ministerie van Justitie draagt zorg voor de rechtsorde, rechtshandhaving, veiligheid en openbare orde binnen het land Sint Maarten.

Het Ministerie van Justitie richt zich primair op:

- Ontwikkelen van beleid;
- Concipiëren van justitiële wetgeving;
- Leveren van een bijdrage aan de kwaliteit van het functioneren van de ketenpartners in de veiligheidszorg;
- Zorgen voor de veiligheid, orde en rust in de samenleving en de veiligheid van de burgers en iedereen die tijdelijk in Sint Maarten verblijft.

Beleidsvelden

De belangrijkste beleidsvelden en daaronder ressorterende hoofdtaken van het Ministerie van Justitie zijn:

Bestuursorganen

Algemeen beheer Openbare orde en Veiligheid

- de ontwikkeling, codificatie en wijziging van het burgerlijk recht, het strafrecht, het bestuursrecht en het handelsrecht;
- de zorg voor het beleid inzake de criminaliteitsbestrijding en de burgerlijke veiligheidszorg.

Rechtswezen

- de zorg voor voldoende en goede kwaliteit rechtsbijstand

Politie

- de zorg voor toezicht en onderzoek openbare orde en veiligheid en voor het opsporen van strafbare feiten

- de zorg voor vreemdelingenzaken
- de zorg voor opleidingen voor de justitiële keten

Immigratie en Grensbewaking

- de zorg voor vreemdelingenzaken
- de zorg voor het controleren van de grenzen (op het land)

Landsrecherche

- de zorg voor de handhaving van de Rechtsorde, Openbare Orde en Veiligheid

Gevangeniswezen en het Huis van Bewaring

- de zorg voor het toezicht inzake de detentiezorg, het gevangeniswezen, de vrijheidsbeneming en invrijheidstelling, waaronder gratie en generaal pardon

Kustwacht

- de zorg voor toezicht en bestrijding van illegaliteit in de vaarwateren rond Sint Maarten

Douane

- de zorg voor toezicht en controle op goederenstroom

Meldpunt Ongebruikelijke Transacties

- de zorg voor bestrijding, opsporing en de preventie van het witwassen van geld en de financiering van terrorisme

Voogdijraad

- de zorg voor jeugdbescherming ter voorkoming van misbruik van kinderen
- de zorg voor resocialisatie van minderjarigen

Reclassering en Gezinsvoogdijinstellingen (Stichting JIB)

- de zorg voor het begeleiden van volwassenen die met het strafrecht in aanraking zijn gekomen ter voorkoming van recidive en het terugdringen van criminaliteit
- de zorg voor de begeleiding van minderjarigen en hun gezinnen, die onder toezicht zijn geplaatst

Turning Point

- de zorg om drugsverslaving te verhelpen en voorkomen

Opleidingsinstituut (Justice Academy in oprichting)

- Bevorderen van de kwaliteit van het functioneren van overheidsinstellingen en organisaties in de particuliere sector die (deels) belast zijn met rechtshandhaving, openbare orde en veiligheidszorg

Jeugd Detentie Centrum

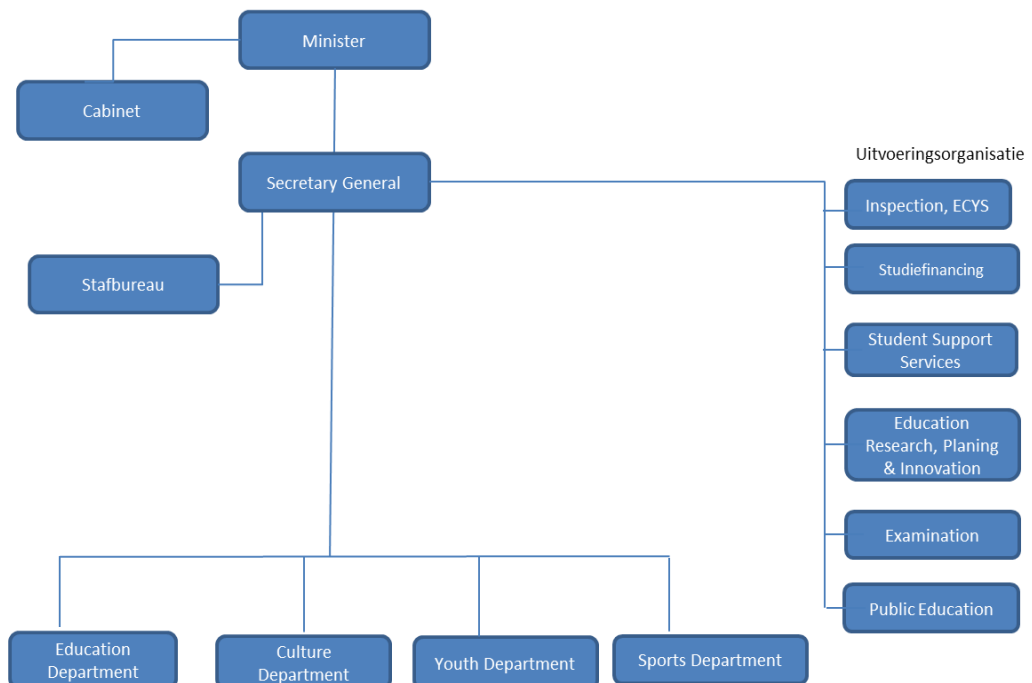
- De zorg voor de justitiële en civiele jeugdopvang

Ministerie van Onderwijs, Cultuur, Jeugd- en Sportzaken

Tot het Ministerie van Onderwijs, Cultuur, Jeugd- en Sportzaken behoren de volgende organisatorische eenheden:

- Minister van Onderwijs, Cultuur, Jeugd- en Sportzaken
- Kabinet Minister van Onderwijs, Cultuur, Jeugd- en Sportzaken
- Stafbureau van Onderwijs, Cultuur, Jeugd- en Sportzaken
- Afdeling Onderwijs
- Afdeling Cultuur
- Afdeling Jeugd- en Sportzaken
- Inspectiedienst Onderwijs, Cultuur, Jeugd en Sport
- Dienst Studiefinanciering
- Dienst Studentenondersteuning
- Dienst Onderwijs Innovatie
- Dienst Examens
- Dienst Openbaar Onderwijs

Structuur Ministerie OCJS



Visie:

De visie van het Ministerie is als volgt samengevat:

The Ministry of Education, Culture, Youth & Sports affairs would be able to perform as a service-oriented arm of government, which would provide strategic leadership in the process of preparing an individual to become an independent, thinking, productive, wholesome, useful and valued member of society.

Missie:

Om bovengenoemde visie te bereiken is de volgende mission statement geformuleerd:

Our mission is 'to carry out the vision as previously described and ensuring the implementation of effective and efficient systems which promote and secure equal opportunities and access to quality education, recreation, social, cultural and physical development for all the people of St. Maarten'.

Beleidsterrein:

De belangrijkste beleidsterreinen en daaronder ressorterende hoofdtaken van het Ministerie van Onderwijs, Cultuur, Jeugd- en Sportzaken zijn:

1. Het ontwikkelen en ondersteunen van beleid op het gebied van onderwijs, cultuur, jeugd- en sportzaken
2. Het ontwikkelen van beleid voor monumentenbehoud en cultureel erfgoed
3. Het ontwikkelen van beleid gericht op het bevorderen en bewaken van kwaliteit en efficiency, alsmede het zorgdragen voor financieel toezicht op de gesubsidieerde instellingen op het gebied van onderwijs cultuur, jeugd en sport.

Onderwijsbeleid 2016 - 2019

Taakgebied gehele onderwijs sector

De hoofdtaken op het gebied van onderwijs van het Ministerie van Onderwijs, Cultuur, Jeugd en Sport zijn:

- (a) de zorg voor onderwijsaangelegenheden in de ruimste zin van het woord en het toezicht op de uitvoering hiervan;
- (b) de zorg voor interne en externe communicatie inzake aangelegenheden het ministerie aangaande;
- (c) de zorg voor een blijvende ontwikkeling en vorming van het menselijke kapitaal;
- (d) het behartigen en coördineren van de aangelegenheden op het gebied van onderwijs in Koninkrijks-, regionaal en internationaal verband;
- (e) het bevorderen van de totstandkoming en de instandhouding van optimale voorzieningen ten behoeve van het onderwijs;
- (f) de zorg voor onderwijsvernieuwing en het toezicht op de uitvoering hiervan;
- (g) de zorg voor onderwijsbekostiging en het toezicht op de uitvoering hiervan;
- (h) de zorg voor onderwijsondersteuning en het toezicht op de uitvoering hiervan;
- (i) de zorg voor de vertaling van de UNESCO-doelen in het algehele onderwijs en sociaal-cultureel beleid;

- (j) de zorg voor controle inzake financiële zaken en het subsidiebeleid op het gebied van onderwijs;
- (k) de zorg voor controle en evaluatie van programma's op het gebied van onderwijs;
- (l) het namens de overheid optreden als schoolbestuur gericht op de totstandkoming en instandhouding van een kwantitatief en kwalitatief optimaal stelsel van openbaar onderwijs.

Taakgebied Cultuur

- (a) het adviseren van de overheid over de toewijzing van middelen op basis van onderzoek, voortgangsreportages en prognoses van de programmaorganisaties;
- (b) het zorgdragen voor beleid gericht op de bevordering en optimaliseren van de culturele en kunstuitingen en de toegankelijkheid hiervan;
- (c) het zorgdragen voor beleid, wet- en regelgeving inzake cultuurzaken, en het toezicht op de uitvoering hiervan (integraal cultuurbeleid);
- (d) het zorgdragen voor de stimulering van culturele programma's, amateuristische kunstbeoefening en musea;
- (e) het zorgdragen voor de uitvoering beleid met betrekking tot UNESCO-zaken op het gebied van cultuur en het toezicht op de uitvoering hiervan;
- (f) het bevorderen van het welzijn van alle leden van de samenleving door middel van cultuur;
- (g) het bevorderen van de toegankelijkheid van culturele voorzieningen voor het algemeen publiek;
- (h) het behartigen en coördineren van de aangelegenheden op het gebied van cultuur in Koninkrijks-, regionaal en internationaal verband;
- (i) het bevorderen van de totstandkoming en de instandhouding van optimale voorzieningen ten behoeve van cultuur;
- (j) het zorgdragen voor o.m. monumenten-, museum-, bibliotheek- en kunstenbeleid en algemene culturele evenementenbeleid;
- (k) het zorgdragen voor het beleid ter bescherming van het cultureel erfgoed.

Taakgebied Sport

- (a) het adviseren van de regering betreffende de toewijzing van zowel materiele – als immateriële middelen aan derden op basis van onderzoek, voortgangsverslagen en prognoses van de organisatie programma;
- (b) het zorgdragen voor de verdere ontwikkeling van beleid, wet- en regelgeving (gebaseerd op internationale conventies) omtrent sport en recreatie en toezicht houden op de tenuitvoerlegging daarvan;
- (c) het vergroten van de aanbod aan sportfaciliteiten en erop toezien dat deze op een optimale wijze worden gebruikt en onderhouden;
- (d) Het bevorderen van het beginsel van gelijkheid en het vergroten van het gevoel van saamhorigheid binnen de maatschappij door middel van sport- en recreatieactiviteiten;
- (e) het bevorderen van de participatie en de deelname van zowel individuen als groepen aan verschillende taken van sport op nationaal, regionaal en internationaal niveau;
- (f) Hhet stimuleren en bevorderen van het lichamelijke en geestelijke welzijn van burgers middels sport- en recreatieactiviteiten.
- (g) de zorg voor de vertaling van UNESCO – doelen in het algehele onderwijs en sociaal-cultureel beleid voor St. Maarten.

Taakgebied jeugd en jongeren

- (a) het adviseren van de overheid over de toewijzing van middelen op basis van onderzoek, voortgangsrapportages en prognoses van de programmaorganisaties;
- (b) het zorgdragen voor de behartiging van een beleid gericht op blijvende ontwikkeling en optimalisering van de kwaliteit en kwantiteit (aard en omvang) van de human resources van St. Maarten;
- (c) het zorgdragen voor beleid, wet- en regelgeving inzake jeugd- en jongeren, en het toezicht op de uitvoering hiervan;
- (d) het zorgdragen voor het uitvoeringsbeleid met betrekking tot UNESCO verdragen op het gebied van jeugd- en jongeren, en het toezicht op de uitvoering hiervan;
- (e) het bevorderen, (doen) verrichten en aansturen van beleidsondersteunend en evaluatief onderzoek met betrekking tot de ontwikkeling van jeugdigen in het land Sint Maarten;
- (f) het bevorderen, (doen) verrichten en aansturen van de planning van activiteiten, gebaseerd op landelijke beleidskaders, met betrekking tot de ontwikkeling van jeugdigen in het land Sint Maarten;
- (g) het ontwikkelen van beleidsnota's en –adviezen en het doen van voorstellen voor het ontwikkelen, bijstellen, bewaken en (doen) uitvoeren van het landelijke mediabeleid ten behoeve van de ontwikkeling van jeugdigen in het land Sint Maarten, waaronder het budgettaire instrumentarium en het (doen) verzorgen van voorlichting met betrekking tot internationale verdragen, het landelijke beleid en de landelijke wet- en regelgeving.

De algemene doelstellingen van de diensten zijn als volgt:

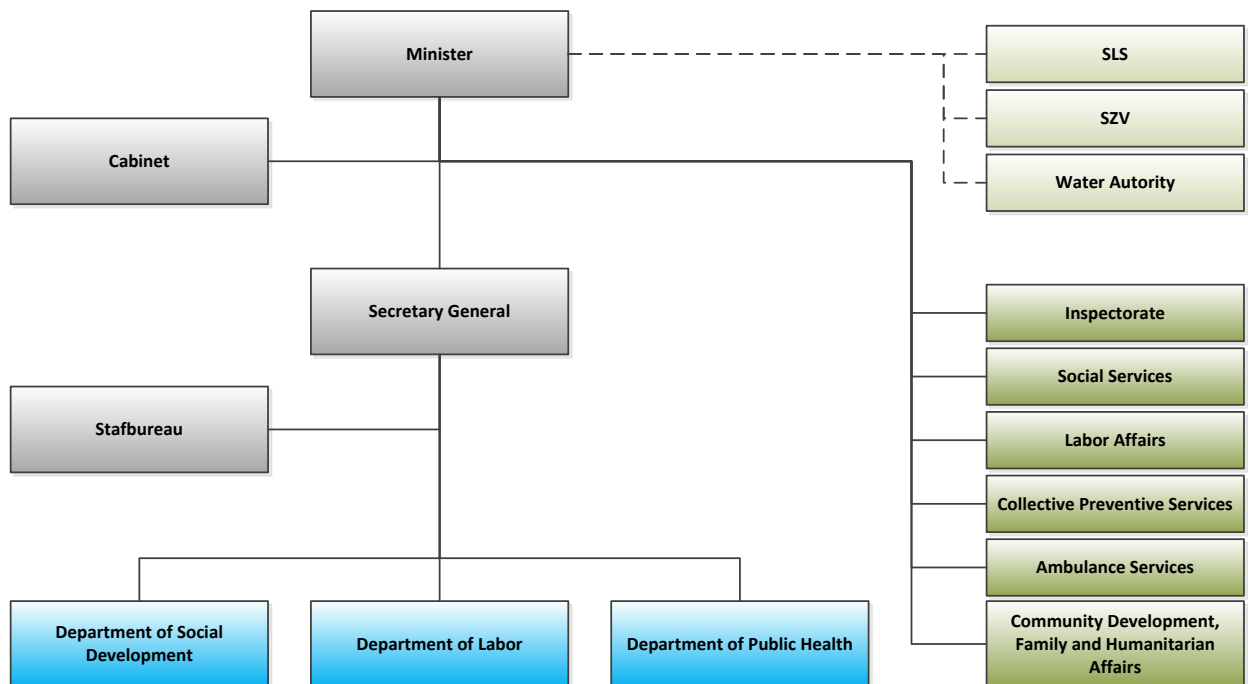
- a. **De Dienst Onderwijsinnovatie** – De algemene doelstelling van de dienst is het implementeren van beleid en innovaties op het gebied van onderwijs door middel van effectieve planning, teneinde onderwijs en scholing in de samenleving positief te beïnvloeden.

- b. **De Dienst Examens** – De algemene doelstelling van de dienst is het ontwikkelen van betrouwbare en valide toetsen en examens ten behoeve van het onderwijs.
- c. **De Dienst Studentenondersteuning** – De algemene doelstelling van de dienst is het zorg dragen voor studenten en scholierenbegeleiding en zorg ten behoeve van het effectief doorlopen van het ontwikkelingsproces.
- d. **De Dienst Studiefinanciering** – Het verstrekken van studiefinanciering, informatie en begeleiding voor het volgen van een MBO/ SBO, HBO of WO opleiding in Sint Maarten, in Nederland, dan wel voor het voorzetten van de studie in de Verenigde Staten, in de regio of elders, om mogelijkheden en kansen te creëren voor iedere burger in de samenleving, die aan de gestelde criteria voldoet, om zich volgens eigen keuze zowel plaatselijk als internationaal professioneel te ontwikkelen voor een betere toekomst voor de individuele persoon zelf en onze samenleving als geheel.
- e. **De Dienst Openbaar Onderwijs** – Het namens de overheid zorg dragen voor het bestuur en beheer van een kwantitatief en kwalitatief optimaal stelsel van openbaar onderwijs; het zorgdragen voor organisatorische en management ondersteuning van openbare onderwijsinstellingen; en een bijdrage leveren aan de ontwikkeling van het beleid ten aanzien van het aanbod en de kwaliteit van het openbare onderwijs en haar voorzieningen.
- f. **De Inspectiedienst Onderwijs, Cultuur, Jeugd en Sport** - Het op efficiënte en effectieve wijze toezicht (controle en inspectie) uitoefenen op de uitvoering van wet- en regelgeving alsmede van het beleid op het gebied van onderwijs en het bevorderen van en het er op toezien dat het onderwijs wordt verricht in overeenstemming met internationaal erkende normen en regelgeving.

Ministerie van Volksgezondheid, Sociale Ontwikkeling en Arbeid

Tot het Ministerie van Volksgezondheid, Sociale Ontwikkeling en Arbeid behoren de volgende organisatorische eenheden:

- Minister van Volksgezondheid, Sociale Ontwikkeling en Arbeid
- Kabinet Minister van Volksgezondheid, Sociale Ontwikkeling en Arbeid
- Stafbureau van Volksgezondheid, Sociale Ontwikkeling en Arbeid
- Afdeling Volksgezondheid
- Afdeling Sociale Ontwikkeling
- Afdeling Arbeid
- Inspectie Volksgezondheid, Sociale Ontwikkeling en Arbeid
- Dienst Ambulance Hulpverlening
- Dienst Collectieve Preventie
- Dienst Volksontwikkeling, Gezin en Humanitaire Zaken
- Dienst Arbeidszaken
- Sociale Dienst



Visie

‘Joining forces to enhance the quality of life and well-being of the people of Sint Maarten to realize and fulfill their full potential’.

Missie

‘Working to ensure quality products to address the needs and responsibility of the population in sustaining livelihood while securing a safe and healthy living and working environment in Sint Maarten’.

Beleidsterrein:

De belangrijkste beleidsterreinen en daaronder ressorterende hoofdtaken van het Ministerie van Volksgezondheid, Sociale Ontwikkeling en Arbeid zijn:

- (Volks)gezondheidsbeleid;
- Sociale ontwikkelingsbeleid;
- Ziektekosten en sociale verzekeringsstelselbeleid;
- Arbeidsmarktbeleid, werkgelegenheidsbeleid en arbeidsomstandighedenbeleid.

Hoofdtaken voor bovenstaande beleidsterreinen conform het organisatiebesluit zijn:

- a. Voorbereiden van wet- en regelgeving;
- b. Beleidsadvisering;
- c. Toezicht op de uitvoering en kwaliteit;
- d. Monitoren, controleren en evalueren;
- e. Beheren van registratiesystemen alsmede het onderzoeken en monitoren;
- f. Zorg voor de ontwikkeling van en toezicht op het ziektekosten- en sociale verzekeringsstelsel;
- g. Zorg voor de ontwikkeling en toezicht op het aanbod van sociale- en gezondheidszorgvoorzieningen en gezonde arbeidsomstandigheden;
- h. Zorg voor en coördinatie van volksgezondheidsaspecten, geneeskundige hulpverlening en bevolkingszorg bij rampen;
- i. Zorg voor effectieve informatievoorziening inzake het beleid en de programma's van het Ministerie;
- j. Zorg voor de volksontwikkeling, buurt- en opbouwwerk;
- k. Zorg voor arbeidsbemiddeling, evenals het verstrekken van tewerkstellingsvergunningen.

Ministerie van Toerisme, Economische Zaken, Vervoer en Telecommunicatie

Tot het Ministerie van Toerisme, Economische Zaken, Vervoer en Telecommunicatie behoren de volgende organisatorische eenheden:

- Minister van Toerisme, Economische Zaken, Vervoer en Telecommunicatie
- Kabinet Minister van Toerisme, Economische Zaken, Vervoer en Telecommunicatie
- Stafbureau van Toerisme, Economische Zaken, Vervoer en Telecommunicatie
- Afdeling Economie, Vervoer en Telecommunicatie
- Meteorologische Dienst
- Dienst Economische Vergunning
- Inspectiedienst Toerisme, Economische Zaken, Vervoer en Telecommunicatie
- Dienst Lucht- en Scheepvaart
- Dienst Toerisme
- Dienst Statistiek
- Dienst Bureau Intellectueel Eigendom Sint Maarten

Beleidsterrein:

De belangrijkste beleidsterreinen en daaronder ressorterende hoofdtaken van het Ministerie Toerisme, Economische Zaken, Vervoer en Telecommunicatie zijn:

- de voorbereiding van beleid met betrekking tot aangelegenheden welke het ministerie raken;
- de voorbereiding van wet- en regelgeving met betrekking tot aangelegenheden welke het ministerie raken;
- de coördinatie en uitvoering van hetgeen bij of krachtens wettelijke regeling aan het ministerie in het bijzonder is opgedragen of geacht moet worden daartoe te behoren;
- de coördinatie en uitvoering van hetgeen krachtens medeondertekening valt onder de verantwoordelijkheid van de bewindspersoon die verantwoordelijk is voor het ministerie;
- het monitoren, controleren en evalueren van het beleid en de uitvoering hiervan door de afdelingen en uitvoerende organisaties in het kader van effectiviteit en efficiëntie van beleid.

Hoofdtaken voor bovenstaande beleidsterreinen conform het organisatiebesluit zijn:

- de zorg voor beleid, wet- en regelgeving inzake economische aangelegenheden;
- de zorg voor het verlenen van vergunningen;
- de zorg voor controle en inspectie inzake vergunningen;
- de zorg voor verkeers- en vervoersbeleid;
- de zorg voor toerisme;
- de zorg voor sociaal-economische ontwikkelingsplanning;
- de zorg voor aangelegenheden met betrekking tot de haven, luchthaven, nutsbedrijven en bedrijven die transport en telecommunicatiefaciliteiten en – diensten leveren;

- de zorg voor evenwichtige ontwikkeling van de economie in de ruimste zin, waaronder de zorg voor de internationale en regionale economische betrekkingen en het bevorderen van de marktwerking;
- de zorg voor het monitoren van economische bedrijvigheid;
- de zorg voor beleid, wet- en regelgeving inzake de luchtvaart, scheepvaart en maritieme zaken en het toezicht op de uitvoering van die kaders en de kwaliteit hiervan;
- de afstemming van luchtvaartzaken, die raakvlakken hebben met de overige ministeries en overige landen binnen het Koninkrijk;
- de structurering en coördinatie van de kaders waarbinnen de luchtvaart op veilige wijze kan worden beoefend, en het toezicht op de algemene en plaatselijke luchtverkeersleiding en luchtvaartterreinen en de naleving van de luchtvaartvoorschriften ter waarborging van veilige operaties in het algemeen en de vliegveiligheid in het bijzonder;
- de zorg voor beleid, wet- en regelgeving inzake diergeneeskundige zorg, en toezicht op de naleving hiervan;
- de zorg voor juridische en beleidsmatige kaders betreffende telecommunicatie en post en het toezicht op de uitvoering van die kaders en de kwaliteit van de telecommunicatie en de post;
- de zorg voor het prijs-, en tarievenbeleid;
- de zorg voor het verlenen van concessies;
- de zorg voor het ijkwezen;
- de zorg voor beleid, wet- en regelgeving inzake landbouw, veeteelt en visserij en het toezicht op de uitvoering hiervan;
- de zorg voor beleid, wet- en regelgeving inzake meteorologie, toezicht op de naleving hiervan;
- de zorg voor beleid, wet- en regelgeving inzake hazard spelen en het toezicht op de uitvoering hiervan;
- de zorg voor statistische gegevens.

Ministerie van Volkshuisvesting, Ruimtelijke Ontwikkeling, Milieu en Infrastructuur

Tot het Ministerie van Volkshuisvesting, Ruimtelijke Ontwikkeling, Milieu en Infrastructuur behoren de volgende organisatorische eenheden:

- Minister van Volkshuisvesting, Ruimtelijke Ontwikkeling, Milieu en Infrastructuur
- Kabinet Minister van Volkshuisvesting, Ruimtelijke Ontwikkeling, Milieu en Infrastructuur
- Stafbureau van Volkshuisvesting, Ruimtelijke Ontwikkeling, Milieu en Infrastructuur
- Afdeling Volkshuisvesting, Ruimtelijke Ontwikkeling, Milieu en Infrastructuur
- Dienst Nieuwe Werken
- Dienst Beheer
- Domeinbeheer
- Inspectie
- Vergunningen

Beleidsterrein:

De belangrijkste beleidsterreinen en daaronder ressorterende hoofdtaken van het Ministerie van Volkshuisvesting, Ruimtelijke Ontwikkeling, Milieu en Infrastructuur zijn:

- beleidsadvies met betrekking tot Volkshuisvesting, Ruimtelijke Ontwikkeling, Milieu en Infrastructuur;
- het zorgdragen voor civiel technische werken, openbare ruimtes en begraafplaatsen, straatverlichting en stadsvernieuwing;
- het zorgdragen voor zaken op het gebied van ruimtelijke ontwikkeling, milieu en natuur, domein en veiligheid, het beheer van grond, gebouwen en eigendommen van de overheid van Sint Maarten;
- effectief beleid op het gebied van afvalstoffen, huur- en grondbeleid.

Hoofdtaken voor bovenstaande beleidsterreinen conform het organisatiebesluit zijn:

- de zorg voor stadsvernieuwing;
- de zorg voor kwaliteit van het leefmilieu en de natuur;
- de zorg voor ruimtelijke ontwikkeling in de ruimste zin des woords (volkshuisvesting, milieu, natuur, infrastructuur en planologie);
- de zorg voor grondbeleid;
- de zorg voor het onroerend goed van Sint Maarten en de bestuursorganen daarin te ondersteunen;
- de zorg voor civieltechnische werken, openbare begraafplaatsen, openbare gebieden en straat- en verkeersmeubilair en straatverlichting;
- de zorg voor aangelegenheden op het gebied van ondergrondse infrastructuur, afwateringsvoorzieningen, bouw-, utiliteits- en civieltechnische projecten en aanverwante projecten;
- de zorg voor civiel- en bouwtechnische aangelegenheden;
- de zorg op het gebied van ruimtelijke ordening en volkshuisvesting (ROV), milieu en natuur, domein en veiligheid, beheer en exploitatie van gronden, gebouwen en terreinen van Sint Maarten;
- de zorg voor onderhoud aan gebouwen en civieltechnische werken van Sint Maarten;
- de zorg voor effectief beleid op het gebied van vast en vloeibaar afval;

- de zorg voor een effectieve huur- en grondbeleid;
- de zorg voor het vertegenwoordigen van Sint Maarten op het gebied van VROMI lokaal en internationaal;
- de zorg voor het verlenen van huursubsidies en het tegengaan van grondspeculaties;
- de zorg voor territoriale wateren en bodemschatten;
- het tegengaan van hinder die het klimaat verontreinigt;
- de zorg voor de vertaling van de internationale verdragen in beleid op het gebied van VROMI voor Sint Maarten;
- het adviseren en ondersteunen van de overheidsorganisatie in Koninkrijksverband inzake VROMI aangelegenheden.

LAND SINT MAARTEN



BEGROTING 2016

LAND SINT MAARTEN BEGROTING 2016

INHOUDSOPGAVE

Land Begroting 2016:

Hoofdstuk:

2: Parlement en Hoge Colleges van Staat	Pagina 1 - 2
3: Ministerie van Algemene Zaken	Pagina 3 - 7
4: Ministerie van Financiën	Pagina 8 - 10
5: Ministerie van Justitie	Pagina 11 - 13
6: Ministerie van Onderwijs, Cultuur, Jeugd en Sportzaken	Pagina 14 - 16
7: Ministerie van Volksgezondheid, Sociale Ontwikkeling en Arbeid	Pagina 17 - 20
8: Ministerie van Toerisme, Economische Zaken, Vervoer en Telecommunicatie	Pagina 21 - 23
9: Ministerie van Volkshuisvesting, Ruimtelijke Ordening en Milieu	Pagina 24 - 27
10: Ontvangsten	Pagina 28 - 29
11: Kapitaaldienst	Pagina 30 - 34
12: Recapitulatie	Pagina 35 - 36

Bijlagen:

13: Staat H: Verzamel- en Consolidatiestaat	Pagina 37 - 47
14: Staat B: Staat van het bezoldigen personeel	Pagina 48 - 55
15: Staat C: Staat van geactiveerde Kapitaaluitgaven	Pagina 56
16: Staat E: Staat van opgenomen langlopende geldleningen	Pagina 57
17: Staat G: Staat van Inkomstenoverdrachten	Pagina 58 - 66
18: Overzicht van eigendommen (wagenpark)	Pagina 67-74
19: Overzicht van erfpacht	Pagina 75
20: Overzicht van huurovereenkomsten en overheidsgebouwen	Pagina 76-80
21: Overzicht van deelnemingen	Pagina 81
22: Overzicht van Collectieve Sector	Pagina 82

GEWONE DIENST

GEWONE DIENST UITGAVEN							
Grootboek rekeningen	Kosten plaats	Omschrijving	Vermoeidijk Werkelijke uitgaven 2014	Begrote uitgaven 2015	Begrote uitgaven 2016	Verdijl Toedrag	Verdijl Verschil %
		Hoofdstuk 2, Parlement en Hoge Colleges van Staat					
		2020 Parlement					
		Salarissen & Sociale Lasten	4.606.809	5.662.250	7.048.531	1.386.280	24.48%
		Overige loonkosten	97.945	10.000	226.201	216.201	2162.01%
		Totaal personeelskosten	4.704.754	5.672.250	7.274.732	1.602.481	28.25%
		Totaal materiële kosten	909.458	1.454.960	826.000	-628.960	-43.23%
		Totaal Parlement	5.614.212	7.127.210	8.100.732	973.521	13.66%
		2030 Ondersteuning en Grifflie					
		Salarissen & Sociale Lasten	2.665.877	1.486.315	1.363.415	-122.900	-8.27%
		Overige loonkosten	93.474	20.000	20.000	0	0.00%
		Totaal personeelskosten	2.759.351	1.506.315	1.383.415	-122.900	-8.16%
		Totaal materiële kosten	2.922.853	2.442.766	1.360.014	-1.082.752	-44.32%
		Totaal ondersteuning	5.682.204	3.949.081	2.743.429	-1.205.652	-30.53%
		2040 Raad van Advies					
		Salarissen & Sociale Lasten	910.019	799.218	756.859	-43.159	-5.30%
		Overige loonkosten	24.627	71.203	32.279	-38.925	-54.67%
		Totaal personeelskosten	934.646	870.421	789.137	-81.284	-9.34%
		Totaal materiële kosten	426.156	1.183.709	1.190.673	6.964	0.59%
		Totaal Raad van Advies	1.360.802	2.054.130	1.979.810	-74.320	-3.62%
		2050 Algemene Rekenkamer					
		Salarissen & Sociale Lasten	805.747	1.139.200	1.363.464	224.264	19.69%
		Overige loonkosten	6.380	0	25.000	25.000	100%
		Totaal personeelskosten	812.127	1.139.200	1.388.464	249.264	21.88%
		Totaal materiële kosten	829.748	865.794	836.096	-29.698	-3.43%
		Totaal Algemene Rekenkamer	1.641.875	2.004.994	2.224.560	219.566	10.95%
		2060 Ombudsman					
		Salarissen & Sociale Lasten	800.824	882.692	909.318	26.626	3.02%
		Overige loonkosten	12.383	0	0	0	0.00%
		Totaal personeelskosten	813.207	882.692	909.318	26.626	3.02%
		Totaal materiële kosten	395.335	544.932	544.932	0	0.00%
		Totaal Ombudsman	1.208.542	1.427.624	1.454.250	26.626	1.87%
		2070 Ombudsman Tijdelijk Personeel					
		Totaal tijdelijk personeelskosten	13.640	54.360	0	-54.360	-100.00%
		Totaal gewone dienst	15.521.275	16.617.399	16.502.781	-114.618	-0.69%
		TOTAAL EN PER ECONOMISCHE CATEGORIEN	15.521.275	16.617.399	16.502.781	-114.618	-0.69%
41001		Bezoldiging	7.394.905	7.425.349	7.894.047	465.697	6.27%
41005		Vakantie Toelage	536.404	453.875	576.975	123.100	27.12%
41019		Diverse vergoedingen en toelagen	434.936	927.634	1.637.193	709.509	81.97%
41021		Kindertoelage	35.015	35.400	35.015	-385	-1.09%
41050		Pensioenbijdrage A P S	466.537	660.289	714.356	54.067	8.19%
41060		Compensatietoelag A O V. A W W.	323.563	375.852	432.224	56.372	15.00%
41070		Werkgeversbijdrage AVBZ	42.645	34.742	44.940	10.195	29.35%
41071		Werkgeversbijdrage FZOG	42.214	53.434	56.337	3.353	6.27%
41099		Vergoeding Bestuursleden	322.699	0	0	0	0.00%

GEWONE DIENST UITGAVEN							
Comptabiliteitscode	Locuscode	Overige beschrijving	Veranschuldigd bedrag 2014	Begroed bedrag 2015	Begroed bedrag 2016	Verandering bedrag	Verandering %
		Hoofdstuk 3, Ministerie van Algemene Zaken					
		Salarissen & Sociale Lasten	316,937	340,841	341,289	448	0.13%
		Overige loonkosten	0	0	0	0	0.00%
		Totaal personeelskosten	316,937	340,841	341,289	448	0.13%
		Totaal materiële kosten	87,188	116,728	107,728	-9,000	-7.71%
		Totaal Minister	404,125	457,569	449,017	-8,552	-1.87%
		Salarissen & Sociale Lasten	471,939	597,885	888,292	290,407	48.57%
		Overige loonkosten	8,305	0	0	0	0.00%
		Totaal personeelskosten	480,244	597,885	888,292	290,407	48.57%
		Totaal materiële kosten	226,690	204,934	86,790	-118,144	-57.65%
		Totaal Kabinet	706,934	802,818	975,082	172,264	21.46%
44201		Salarissen & Sociale Lasten	1,373,850	813,938	558,874	-255,063	-31.34%
		Overige loonkosten	603	0	0	0	0.00%
		Totaal personeelskosten	1,374,453	813,938	558,874	-255,063	-31.34%
		Totaal materiële kosten	839,436	0	0	0	0.00%
		Subsidies en bijdragen		2,048,597	1,385,737	-662,860	-32.36%
		Totaal Kabinet Gevolmachtigde Minister	2,213,889	2,862,535	1,944,611	-917,924	-32.07%
		Salarissen & Sociale Lasten	2,876,916	1,847,952	933,654	-114,298	-10.91%
		Overige loonkosten	44,603	5,000	5,000	0	0.00%
		Totaal personeelskosten	2,921,519	1,852,952	938,654	-114,298	-10.85%
		Totaal materiële kosten	326,178	279,755	156,466	-123,290	-44.80%
		Totaal Stafbureau	3,247,697	1,332,707	1,095,120	-237,587	-17.83%
		Totaal tijdelijk personeelskosten	0	0	0	0	0.00%
44201		Salarissen & Sociale Lasten	0	305,364	0	-305,364	-100.00%
		Overige loonkosten	0	0	0	0	0.00%
		Totaal personeelskosten	0	305,364	0	-305,364	-100.00%
		Subsidies en bijdragen	0	118,504	0	-118,504	-100.00%
		Totaal Raad van State	0	423,868	0	-423,868	-100.00%
		Salarissen & Sociale Lasten	966,850	850,976	663,819	-187,157	-21.99%
		Overige loonkosten	398	0	0	0	0.00%
		Totaal personeelskosten	967,248	850,976	663,819	-187,157	-21.99%
		Totaal materiële kosten	538,094	636,700	613,200	-13,500	-2.15%
		Totaal SER	1,505,342	1,477,676	1,277,019	-200,657	-13.58%
		Salarissen & Sociale Lasten	0	330,582	0	-330,582	-100.00%
		Overige loonkosten	0	0	0	0	0.00%
		Totaal personeelskosten	0	330,582	0	-330,582	-100.00%
		Totaal materiële kosten	0	0	0	0	0.00%
		Totaal Stafbureau	0	330,582	0	-330,582	-100.00%

GEWONE DIENST UITGAVEN							
Organisatie / Kamer / Kamer	Postcode / Plaats	Omschrijving	Voorged. Wetsartikel / uitgaven 2014	Begroting / uitgaven 2015	Begroting / uitgaven 2016	Verschild / Toezeg.	Verschild %
		Hoofdstuk 3, Ministerie van Algemene Zaken					
		Salarissen & Sociale Lasten	5,037,753	5,307,168	5,437,788	130,620	2.46%
		Overige loonkosten	194,035	176,816	176,816	0	0.00%
		Totaal personeelskosten	5,231,788	5,483,984	5,614,604	130,620	2.38%
		Totaal materiële kosten	483,131	756,622	875,623	119,001	15.73%
		Totaal Brandweer	5,714,919	6,240,606	6,490,226	249,620	4.00%
		Totaal tijdelijk personeelskosten	7,456	13,294	0	-13,294	-100.00%
		Salarissen & Sociale Lasten	1,984,819	2,182,573	1,997,253	-185,320	-8.49%
		Overige loonkosten	75,785	5,000	5,000	0	0.00%
		Totaal personeelskosten	2,060,604	2,187,573	2,002,253	-185,320	-8.47%
		Totaal materiële kosten	517,511	660,706	697,916	37,210	5.63%
		Totaal Burgerzaken	2,578,115	2,848,279	2,700,169	-148,110	-5.20%
		Totaal tijdelijk personeelskosten	3,375	20,880	5,220	-15,660	-75.00%
		Totaal Uitvoerende Organisaties	8,303,865	9,123,059	9,195,615	72,556	0.80%
		Veiligheidsdienst					
		Totaal personeelskosten		0	2,894,436	2,894,436	100%
44201		Subsidies en bijdragen	1,592,122	0	1,264,965	1,264,965	100%
		Totaal Veiligheidsdienst	1,592,122	2,449,020	4,159,401	1,710,381	69.84%
		Commissie Van Euzicker Veiligheidsdienst					
44201	30017	Subsidies en bijdragen	7,708	51,000	45,900	-5,100	-10.00%
		Nationaal Archief					
44201		Subsidies en bijdragen	55,131	275,617	148,055	-127,562	-46.28%
		Parkkeerplaats					
		Salarissen & Sociale Lasten	0	122,919	124,363	1,444	1.17%
		Overige loonkosten	0	10,000	10,000	0	0.00%
		Totaal personeelskosten	0	132,919	134,363	1,444	1.09%
		Totaal materiële kosten	5,645	17,990	16,490	-1,500	-8.34%
		Totaal Parkkeerplaats	5,645	150,909	150,853	-56	-0.04%
		Afdelingen:					
		Salarissen & Sociale Lasten	1,823,964	2,122,491	1,843,310	-279,182	-13.15%
		Overige loonkosten	37,414	10,998	155,000	144,002	1309.35%
		Totaal personeelskosten	1,861,378	2,133,489	1,998,310	-135,180	-6.34%
		Totaal materiële kosten	361,999	414,485	386,672	-27,813	-6.71%
		Totaal Afdeling Juridische Zaken en Wetgeving (Legal Affairs & Legislation)	2,223,377	2,547,974	2,384,982	-162,993	-6.40%
		Totaal tijdelijk personeelskosten	7,368	0	6,647	6,647	100%
		Salarissen & Sociale Lasten	1,369,839	1,448,296	1,257,969	-182,327	-12.64%
		Overige loonkosten	25,161	5,000	5,000	0	0.00%
		Totaal personeelskosten	1,395,000	1,445,296	1,262,969	-182,327	-12.62%
		Totaal materiële kosten	645,364	338,959	286,959	-52,000	-15.34%
		Totaal Afdeling Binnenlandse Zaken en Koninkrijkrelaties (Internal & Kingdom Affairs)	2,040,364	1,784,255	1,549,928	-234,327	-13.13%

GEWONE DIENST UITGAVEN							
Grondwettelijke toelichting	Kostenplaats	Omschrijving	Verspreidings Wettelijke uitgaven 2014	Planned uitgaven 2015	Reële uitgaven 2016	Verspreidings bedrag	Verspreiding
		Hoofdstuk 3, Ministerie van Algemene Zaken					
		Totaal tijdelijk personeelskosten	0	0	5,317	5,317	100%
		Salarissen & Sociale Lasten	639,748	913,310	913,738	427	0.05%
		Overige loonkosten	14,857	5,000	5,000	0	0.00%
		Totaal personeelskosten	654,605	918,310	918,738	427	0.05%
		Totaal materiële kosten	98,563	130,221	53,015	-77,208	-59.29%
		Totaal Afdeling Buitenlandse Betrekkingen (Bureau Foreign Affairs)	753,168	1,048,534	971,752	-76,781	-7.32%
		Totaal tijdelijk personeelskosten	5,532	0	0	0	0.00%
		Salarissen & Sociale Lasten	163,849	295,693	429,839	134,146	45.37%
		Overige loonkosten	6,558	0	0	0	0.00%
		Totaal personeelskosten	170,407	295,693	429,839	134,146	45.37%
		Totaal materiële kosten	1,693	89,022	38,022	-51,000	-57.29%
		Totaal Publieke Dienstverlening Service Center	172,100	384,715	467,861	83,146	21.61%
44201		Subsidies en bijdragen	112,021	100,000	239,999	139,999	140.00%
		Salarissen & Sociale Lasten	893,944	935,676	988,842	48,167	5.15%
		Overige loonkosten	13,726	5,000	5,000	0	0.00%
		Totaal personeelskosten	907,670	940,676	998,842	48,167	5.12%
		Totaal materiële kosten	44,363	49,232	46,066	-3,166	-6.43%
		Totaal Secretariaat Raad van Ministers	952,033	989,907	1,034,908	45,001	4.55%
		Totaal tijdelijk personeelskosten	4,912				0.00%
		Salarissen & Sociale Lasten	1,174,574	1,315,086	1,220,206	-94,880	-7.21%
		Overige loonkosten	23,927	5,000	5,000	0	0.00%
		Totaal personeelskosten	1,198,501	1,320,086	1,225,206	-94,880	-7.19%
		Totaal materiële kosten	514,594	427,304	425,844	-1,460	-0.34%
		Totaal Afdeling Voortlichting en Communicatie	1,713,095	1,747,390	1,651,050	-96,340	-5.51%
		Totaal Tijdelijk Personeelskosten	2,456				
		Salarissen & Sociale Lasten	0	0	185,285	185,285	100%
		Overige loonkosten	0	0	0	0	0.00%
		Totaal personeelskosten	0	0	185,285	185,285	100%
		Totaal materiële kosten	0	0	0	0	0.00%
		Totaal Dienst Bestuur & Management Ondersteuning	0	0	185,285	185,285	100%
		Salarissen & Sociale Lasten	951,448	1,093,764	940,955	-152,809	-13.97%
		Overige loonkosten	11,507	5,000	5,000	0	0.00%
		Totaal personeelskosten	962,955	1,098,764	945,955	-152,809	-13.91%
		Totaal materiële kosten	399,390	390,466	188,466	-202,000	-51.73%
		Totaal Documentaire Informatievoorziening	1,362,345	1,489,229	1,134,421	-354,809	-23.82%

GEWONE DIENST UITGAVEN							
Gezamenl. Zaken	Rechtspraak	Overige	Vermeerdere Werkelijke uitgaven 2014	Rechtelijke uitgaven 2015	Begroting uitgaven 2016	Verschild toeleng	Verschild %
		Hoofdstuk 3, Ministerie van Algemene Zaken					
		Salarissen & Sociale Lasten	5,115,434	5,445,123	5,242,788	-202,335	-3.72%
		Overige loonkosten	736,423	117,381	617,381	508,000	425.96%
		Totaal personeelskosten	5,851,857	5,562,504	5,860,169	297,665	5.35%
		Totaal materiële kosten	28,851,693	25,659,774	23,767,251	-1,892,524	-7.38%
		Totaal Facilitaire Zaken	34,703,550	31,222,278	29,627,420	-1,594,859	-5.11%
		Subsidies en Bijdragen					
		Salarissen & Sociale Lasten	6,976,334	2,263,323	2,104,323	-159,000	-7.03%
		Overige loonkosten	120,327	5,000	5,000	0	0.00%
		Indirecte personeelskosten	614,755	234,855	234,855	0	0.00%
		Totaal personeelskosten	7,711,416	2,503,178	2,344,178	-159,000	-6.35%
		Totaal materiële kosten	163,814	5,350,618	4,835,153	-515,465	-9.63%
		Totaal Afdeling Personeel en Organisatie	7,875,230	7,853,796	7,179,331	-674,465	-8.59%
		Totaal tijdelijk personeelskosten	4,912	0	0	0	0.00%
		Totaal materiële kosten Communicatie en Technologie					
		Salarissen & Sociale Lasten	1,179,083	1,283,268	1,401,802	118,534	9.24%
		Overige loonkosten	41,860	86,372	90,800	4,428	5.13%
		Totaal personeelskosten	1,220,143	1,369,640	1,492,602	122,962	8.98%
		Totaal materiële kosten	2,235,997	2,873,509	2,299,703	-573,806	-19.97%
		Totaal Afdeling Informatie, Communicatie en Technologie	3,456,140	4,243,149	3,792,306	-450,844	-10.63%
		Totaal tijdelijk personeelskosten	0	2,739	2,739	0	0.00%
		Semi-private en NGO Organisatie					
44301		Subsidies en Bijdragen	0	4,694,923	4,601,298	-93,625	-1.99%
		Totaal gewone dienst	73,432,311	77,846,250	74,275,917	-3,570,334	-4.59%
		TOTAAL PER ECONOMISCHE CATEGORIE N	73,432,311	77,846,250	74,275,917	-3,570,334	-4.59%
41001		Bezoldiging	24,503,936	20,865,036	21,575,362	710,325	3.40%
41005		Vakantie Toelage	1,731,698	1,360,221	1,416,742	56,521	4.16%
41019		Diverse vergoedingen en toelagen	1,746,337	1,565,795	1,795,451	229,656	14.67%
41021		Kindertoeelage	292,713	239,520	241,560	2,040	0.85%
41050		Pensioenbijdrage A.P.S.	2,976,967	3,289,259	3,551,693	262,434	7.98%
41060		Compensatietoelage A.O.V./A.W.W.	1,433,562	1,433,641	1,517,828	84,187	5.87%
41070		Werkgeversbijdrage AVBZ	186,646	104,527	109,847	5,320	5.09%
41071		Werkgeversbijdrage FZOG	136,822	150,228	155,343	5,114	3.40%
41080		Overlijdingsuitkering	0	0	0	0	0.00%
41099		Vergoeding Bestuursleden	308,600	0	0	0	0.00%
		Salarissen & Sociale Lasten	33,317,281	29,008,228	30,363,825	1,355,597	4.67%
41003		Overwerk	834,234	330,000	830,000	500,000	151.52%
41026		Gratificaties, extra periodiek etc.	70,613	46,567	194,997	148,430	318.75%
41039		Retroactieve uitkering	449,842	65,000	65,000	0	0.00%
41040		Lump sum Indexering / COLA	0	0	0	0	0.00%
41098		Doorbereidnd Overwerk	0	0	0	0	0.00%
		Overige loonkosten	1,354,689	441,567	1,089,997	1	0.00%
41201		Werving en selectie	459,768	142,735	142,735	0	0.00%
42100		Instroombeloid Studieschuld	154,987	92,120	92,120	0	0.00%
		Indirecte personeelskosten	614,755	234,855	234,855	0	0.00%
		Totaal personeelskosten	35,286,725	29,684,650	31,688,678	2,004,027	6.75%

GEWONE DIENST UITGAVEN							
Gebruikskode	Kostenplaats	Overstapspost	Voornamelijk Werkkosten maximaal 2014	Bepland uitgaven 2015	Reële uitgaven 2016	Vershill bedrag	Vershill %
		Hoofdstuk 3, Ministerie van Algemene Zaken					
43002		Bezoldiging tijd.pers	30,958	34,090	18,401	0	0 00%
43039		Retroactieve uitkering tijd.pers.	4,912	0	0	0	0 00%
43060		Compensatietoelag A.O.V., A.W.W. tijd.pers.	0	2,416	1,303	-1,113	-46 03%
43070		Werkgeversbijdrage AVB/ tijd.pers.	61	161	87	-74	-46 08%
43071		Werkgeversbijdrage F/OG tijd.pers.	80	245	132	-113	-46 02%
		Totaal Tijdelijke personeels kosten	36,011	36,912	19,923	-16,989	-46 03%
41203		Maaltijden	11,411				0 00%
41204		Reis- en verblijfskosten	528,465	305,822	254,657	-51,165	-16 73%
41205		Zielke Verreum AD Control	0	392,000	100,000	-292,000	-74 49%
42001		Afschrijvingskosten	54,161	0	0	0	0 00%
43000		Personeel van derden	1,413,749	1,409,034	551,456	-857,577	-60 86%
43010		SLA, Contracts and Licenses	1,529,781	1,621,098	1,536,222	-84,876	-5 24%
43101		Elektriciteit	4,047,971	2,121,098	2,571,098	750,000	35 36%
43102		Gas	0	0	0	0	0 00%
43103		Benzine, olie en smeermiddelen	548,947	239,370	137,289	-102,081	-42 65%
43104		Water (fontein en planten)	108				0 00%
43401		Kantoorbenodigdheden	1,392,740	1,020,046	1,020,046	0	0 00%
43402		Keuken benodigdheden en catering	215,866	166,816	166,816	0	0 00%
43403		Boeken en Abonnementen	9,993	16,985	16,985	0	0 00%
43411		Dienst- en werkklleding en uitrusting	102,804	125,404	125,404	0	0 00%
43419		Diverse specifieke gebruiksgoederen	187,027	160,394	160,394	0	0 00%
43420		Water	1,635,408	599,196	799,186	200,000	33 18%
43426		Motorrijtuigenbelasting Kosten	0	0	0		0 00%
43430		Onderhoud gebouwen en terreinen	1,298,761	870,575	870,575	0	0 00%
43435		Onderhoud vervoermiddelen	1,025,657	710,189	710,189	0	0 00%
43436		Onderhoud kantoor machines	501,128	370,297	370,297	0	0 00%
43438		Onderhoud en reparaties	71,501	78,763	78,763	0	0 00%
43439		Overig Onderhoud	2,452	1,000	1,000	0	0 00%
43440		Huur gebouwen en ruimten	10,350,507	15,969,272	12,469,272	-3,500,000	-21 92%
43445		Onderhoud Hardware and Applications	297,359	284,600	284,600	0	0 00%
43449		Lease Contracten	0	0	0	0	0 00%
43450		Verzekering gebouwen	1,626,181	1,401,500	1,401,500	0	0 00%
43451		Verzekering voertuigen	471,395	501,500	501,500	0	0 00%
43452		Verzekering personeel	0	45,599	45,599	0	0 00%
43456		Beheersfaciliteiten	0	0	0	0	0 00%
43457		Examenkosten	0	0	0	0	0 00%
43463		Overige verpleegkosten	0	0	0	0	0 00%
43470		Advertentiekosten	297,054	352,024	352,024	0	0 00%
43471		Telefoonkosten	25,803	8,000	8,000	0	0 00%
43472		Foni- en telegramkosten	12,135	35,844	35,844	0	0 00%
43474		Representatiekosten	105,624	83,465	83,465	0	0 00%
43476		Rechts- en ander deskundig advies	1,084,790	1,049,685	774,685	-275,000	-26 20%
43490		Cursussen en opleidingen	224,641	512,216	419,251	-92,965	-18 15%
43457		Communicatie	5,444,949	1,557,710	2,257,730	700,000	44 94%
43491		Beveiliging	557,651	220,128	220,128	0	0 00%
43493		Contributie en Lidmaatschap	0	19,684	19,684	0	0 00%
43499		Overige Goederen en diensten	527,388	568,209	668,209	100,000	17 60%
43501		Commissies vergoeding	0	217,600	217,600	0	0 00%
43501		SLA, Contracts and Licenses	38,527	0	0	0	0 00%
43511		Schoonmaakbenodigdheden	269,601	496,288	496,288	0	0 00%
44101		Udrael leges Gou. erneur	353,180	255,605	255,605	0	0 00%
44201		Subsidies en bijdragen	1,766,982	9,737,661	7,685,954	-2,051,707	-21 07%
44211		Onderstand bij wijze van pensioen	3,139	4,600,000	4,600,000	0	0 00%
44220		Kosteloze Rechtskundig Bijstand	71,739	0	0	0	0 00%
44231		Studiebeurzen toelagen	0	0	0	0	0 00%
43455		Software Developem	0	0	0	0	0 00%
		Totaal materiële kosten	38,109,575	48,124,688	42,567,316	-5,557,372	-11 55%
		Totaal	73,432,311	77,846,250	74,275,917	-3,570,334	-4 59%

GEWONE DIENST UITGAVEN							
Grootboek rekeningen	Kostenplaats	Omschrijving	Vermeendelijk werkelijke uitgaven 2014	Begrote uitgaven 2015	Begrote uitgaven 2016	Verschil bedrag	Verschil %
		Hoofdstuk 4. Ministerie van Financiën					
	4.0	Minister					
		Salarissen & Sociale Lasten	326.896	292.159	291.458	-701	-0.24%
		Overige loonkosten	0	0	0	0	0.00%
		Totaal personeelskosten	326.896	292.159	291.458	-701	-0.24%
		Totaal materiële kosten	532.452	285.000	230.000	-55.000	-19.30%
		Totaal Minister	859.348	577.159	521.458	-55.701	-9.65%
	4.10	Kabinet					
		Salarissen & Sociale Lasten	512.741	512.113	509.110	-3.003	-0.59%
		Overige loonkosten	3.977	0	0	0	0.00%
		Totaal personeelskosten	516.718	512.113	509.110	-3.003	-0.59%
		Totaal materiële kosten	1.642	27.000	27.000	0	0.00%
		Totaal Kabinet	518.360	539.113	536.110	-3.003	-0.56%
	4.20	Stafbureau					
		Salarissen & Sociale Lasten	652.172	860.391	726.416	-133.975	-15.57%
		Overige loonkosten	42.285	5.000	0	0	0.00%
		Totaal personeelskosten	694.457	865.391	731.416	-133.975	-15.48%
		Totaal materiële kosten	64.627	118.800	183.301	64.501	54.29%
		Totaal Stafbureau	759.084	984.191	914.717	-69.474	-7.06%
		Afdelingen:					
	4.100	Afdeling Financien					
		Salarissen & Sociale Lasten	1.050.782	1.078.378	1.063.890	-14.488	-1.34%
		Overige loonkosten	26.754	5.000	17.852	12.852	257.04%
		Totaal personeelskosten	1.077.536	1.083.378	1.081.742	-1.636	-0.15%
		Totaal rente en afschrijvingen	25.384.648	16.887.114	22.381.711	5.494.597	32.54%
		Totaal materiële kosten	6.980.099	6.596.857	9.296.072	2.699.215	40.92%
		Totaal Afdeling Financien	33.442.283	24.567.349	32.759.525	8.192.176	33.35%
	4.100	Afdeling Inzamen					
		Totaal tijdelijk personeelskosten	0	0	0	0	0.00%
	4.201	Afdeling Fiscale Zaken					
		Salarissen & Sociale Lasten	292.756	524.115	293.475	-230.640	-44.01%
		Overige loonkosten	26.781	5.000	5.000	0	0.00%
		Totaal personeelskosten	319.537	529.115	298.475	-230.640	-43.59%
		Totaal materiële kosten	409.393	158.000	155.500	-3.500	-1.58%
		Totaal Afdeling Fiscale Zaken	728.930	687.115	453.975	-233.140	-33.93%
	4.202	Afdeling Comptabiliteit					
		Salarissen & Sociale Lasten	1.913.793	2.171.026	2.215.089	44.063	2.03%
		Overige loonkosten	68.562	5.000	5.000	0	0.00%
		Totaal personeelskosten	1.982.355	2.176.026	2.220.089	44.063	2.02%
		Totaal materiële kosten	103.797	75.500	336.412	260.912	345.58%
		Totaal Afdeling Comptabiliteit	2.086.152	2.251.526	2.556.501	304.975	13.55%
		Totaal Afdelingen	36.257.365	27.505.990	35.770.001	8.264.011	30.04%
		Litvoerende Organisaties:					
	4.203	Belastingdienst St. Maarten Inspectie					
		Salarissen & Sociale Lasten	2.699.156	3.154.182	3.008.389	-145.793	-4.62%
		Overige loonkosten	76.928	28.100	28.100	0	0.00%
		Totaal personeelskosten	2.776.084	3.182.282	3.036.489	-145.793	-4.58%
		Totaal materiële kosten	483.109	663.700	251.200	-412.500	-62.15%
		Totaal Belastingdienst St. Maarten Inspectie	3.259.193	3.845.982	3.287.689	-558.293	-14.52%

GEWONE DIENST UITGAVEN							
Grootboek rukeningen	Kontr. - plaats	Omschrijving	Vermoeelijk Werkelijke uitgaven 2014	Begrote uitgaven 2015	Begrote uitgaven 2016	Verschal bedrag	Verschal %
Hoofdstuk 4. Ministerie van Financiën							
40002		Onvoorzene uitgaven	0	52.357	4.000,000	3.947,643	7539,36%
41204		Reis- en verblijfskosten	130.559	218.500	131.944	-36.556	-16,73%
41056		Pensioenen ex-gezagdragers	128.113	1.250,000	250,000	-1.050,000	-80,00%
41072		Medeverzekering gezinsleden	0	0	0	0	0,00%
41090		Duurtoeslag en VUT uitkeringen	4.217,546	4.000,000	4.027,453	27,453	0,69%
42000		Rentekosten	11.379,979	11.757,552	13.414,517	1.657,266	14,10%
42001		Afschrijvingskosten	13.005,609	5.129,562	8.966,894	3.837,332	74,81%
42100		Instroombeleid Studieschuld	0	0	0	0	0,00%
43000		Personeel van derden	500,916	355,000	296,913	-53,037	-16,36%
43101		Electriciteit	0	0	0	0	0,00%
43103		Benzine, olie en smeermiddelen	0	0	0	0	0,00%
43401		Kantoorbenodigheden	164	0	0	0	0,00%
43402		Keuken benodigheden en catering	0	0	0	0	0,00%
43403		Boeken en abonnementen	22,126	64,300	64,300	0	0,00%
43411		Dienst- en werkleding en uitrusting	57,007	63,000	59,619	-3,381	-5,37%
43419		Diverse specifieke gebruiksgoederen	575,572	705,000	705,000	0	0,00%
43420		Onderhoud gebouwen en terreinen	0	0	0	0	0,00%
43461		USONA	0	0	0	0	0,00%
43472		Post- en Telegraafkosten	187,612	250,000	250,000	0	0,00%
43473		Bankkosten	96,825	125,000	125,000	0	0,00%
43474		Representatiekosten	36,375	5,000	5,000	0	0,00%
43476		Rechts- en ander deskundig advies	1.530,341	1.065,000	1.015,000	-50,000	-4,69%
43479		Accountantscontrole	1.794,500	1.000,000	1.000,000	0	0,00%
43480		Cursussen en opleidingen	36,334	46,800	45,800	0	0,00%
43487		Communicatie	0	0	0	0	0,00%
43401		Beveiliging	0	0	0	0	0,00%
43493		Contributie en Lidmaatschap	56,916	96,000	97,000	1,000	1,04%
43499		Overige goederen en diensten	27,531	40,000	40,000	0	0,00%
43514		Keeroverschillen	82,899	0	0	0	0,00%
44201		subsidies en bijdragen	0	0	0	0	0,00%
		Totaal materiële kosten	35.442,204	26.223,071	34.545,740	8.322,669	31,74%
		Totaal	49.385,764	42.117,760	49.384,652	7.266,891	17,25%

GEWONE DIENST UITGAVEN						
Code	Naam	Verrekenings methode begroting 2014	Begroting begroting 2015	Begroting begroting 2016	Verandering 2015/2014	Verandering 2016/2015
	Hoofdstuk 5, Ministerie van Justitie					
	Salarissen & Sociale Lasten	318,297	292,798	292,800	2	0.00%
	Overige loonkosten	0	0	0	0	0.00%
	Totaal personeelskosten	318,297	292,798	292,800	2	0.00%
	Totaal materiële kosten	1,207,110	308,400	178,400	-130,000	-42.15%
	Totaal Minister	1,525,407	601,198	471,200	-129,998	-21.62%
5210	Kabinet					
	Salarissen & Sociale Lasten	165,992	1,189,990	658,424	-531,566	-44.67%
	Overige loonkosten	5,152	5,000	5,000	0	0.00%
	Totaal personeelskosten	171,144	1,194,990	663,424	-531,566	-44.48%
	Totaal materiële kosten	43,123	42,400	27,400	-15,000	-35.38%
	Totaal Kabinet	214,266	1,237,390	690,824	-546,566	-44.17%
5221	Staf Bureau					
	Salarissen & Sociale Lasten	1,200,814	1,118,714	1,142,264	31,551	2.84%
	Overige loonkosten	9,405	5,000	5,000	0	0.00%
	Indirecte personeelskosten	221,503	100,000	60,000	-40,000	-40.00%
	Totaal personeelskosten	1,431,722	1,223,714	1,207,264	-8,449	-0.70%
	Totaal materiële kosten	442,391	588,000	450,500	-137,500	-23.38%
	Totaal Staf Bureau	1,874,113	1,811,714	1,657,764	-145,949	-8.09%
	Afdelingen:					
5201	Ministerie Justitie Zaken					
	Salarissen & Sociale Lasten	1,484,297	1,195,732	2,144,587	948,775	79.35%
	Overige loonkosten	22,393	5,000	5,000	0	0.00%
	Totaal personeelskosten	1,426,690	1,200,732	2,149,587	948,775	79.02%
	Totaal materiële kosten	55,155	64,800	35,800	-29,000	-44.75%
	Totaal Afdeling Justitie Zaken	1,481,845	1,265,532	2,185,387	919,775	73.68%
	Lituerende Organisaties:					
5202	Korps Politie Land St. Maarten					
	Salarissen & Sociale Lasten	16,226,816	18,318,885	20,316,754	2,005,869	10.95%
	Overige loonkosten	3,761,837	655,000	1,700,000	1,045,000	159.54%
	Indirecte personeelskosten	76,940	0	0	0	0.00%
	Totaal personeelskosten	20,065,593	18,965,885	22,016,754	3,050,869	16.09%
	Totaal materiële kosten	4,161,341	3,276,070	2,778,659	-505,411	-15.41%
	Totaal Korps Politie Land St. Maarten	24,226,934	22,241,955	24,795,413	2,545,458	11.44%
5203	Korps Politie Land St. Maarten Tijdelijk Personeel					
	Totaal tijdelijk personeelskosten	0	0	0	0	0.00%
5202	Gevangenis van het Eiland van Bonaire					
	Salarissen & Sociale Lasten	7,494,599	6,948,299	8,652,672	1,712,373	24.67%
	Overige loonkosten	1,804,269	314,960	1,000,000	685,040	217.58%
	Totaal personeelskosten	9,298,868	7,255,259	9,652,672	2,397,413	33.04%
	Totaal materiële kosten	3,258,573	2,577,650	2,052,650	-525,000	-20.37%
	Totaal kosten	12,557,440	9,832,909	11,705,322	1,872,413	19.04%
5203	Immigratie en Naturalisatie Dienst					
	Salarissen & Sociale Lasten	7,415,300	7,140,130	8,408,666	1,268,536	17.77%
	Overige loonkosten	1,321,192	278,480	185,000	-173,480	-62.38%
	Totaal personeelskosten	8,936,492	7,418,610	8,513,666	1,095,056	14.76%
	Totaal materiële kosten	469,710	433,250	261,134	-172,424	-39.77%
	Totaal Immigratie en Naturalisatie Dienst	9,406,202	7,851,160	8,774,800	923,632	11.75%
5203	Immigratie en Naturalisatie Dienst Tijdelijk Personeel					
	Totaal tijdelijk personeelskosten	0	0	0	0	0.00%

GEWONE DIENST UITGAVEN						
Code	Naam	Verwachte overschot/ tekort 2015	Begroting 2015	Begroting 2016	Verw. overschot/ tekort 2016	Verandering
Hoofdstuk 5, Ministerie van Justitie						
5205						
	Salarissen & Sociale Lasten	1,215,834	1,422,808	2,249,330	826,522	58.09%
	Overige loonkosten	143,002	5,000	190,000	185,000	3700.00%
	Totaal personeelskosten	1,358,836	1,427,808	2,439,330	1,011,522	70.84%
	Totaal materiele kosten	107,239	272,450	272,450	0	0.00%
	Totaal Special Investigative Department	1,466,075	1,700,258	2,711,780	1,011,522	59.49%
5206						
	Salarissen & Sociale Lasten	1,968,874	2,062,472	2,547,423	484,951	23.51%
	Overige loonkosten	472,900	273,991	213,991	-60,000	-21.90%
	Totaal personeelskosten	2,440,974	2,336,463	2,761,414	424,951	18.19%
	Totaal materiele kosten	312,844	308,250	248,250	-60,000	-19.46%
	Totaal Domein	2,753,818	2,644,713	3,009,664	364,951	13.80%
5206						
	Salarissen & Sociale Lasten	1,300,786	1,797,770	1,560,140	-243,631	-13.53%
	Overige loonkosten	4,493	5,000	5,000	0	0.00%
	Totaal personeelskosten	1,305,279	1,797,770	1,565,140	-242,631	-13.50%
	Totaal materiele kosten	243,514	288,700	215,300	-73,400	-25.42%
	Totaal Uitvoerende Organisaties	1,548,793	2,086,470	1,770,440	-316,031	-15.15%
Openbaar Ministerie						
<i>Met uitzondering van de Provenant-organisatie Openbaar Ministerie</i>						
	Totaal Openbaar Ministerie	2,851,232	2,594,662	2,594,662	0	0.00%
Advies- en Onderzoeksraden						
	Totaal Advies- en Onderzoeksraden	6,908,104	7,376,800	7,376,800	-100,000	-1.34%
5207						
	Salarissen & Sociale Lasten	954,534	887,800	1,294,364	406,564	45.79%
	Overige loonkosten	35,671	5,000	5,000	0	0.00%
	Totaal personeelskosten	990,205	892,800	1,299,364	406,564	45.54%
	Totaal materiele kosten	53,162	97,200	85,000	-12,200	-12.55%
	Subsidies en bijdragen	343,426	375,000	375,000	0	0.00%
	Totaal Voogdijraad	1,386,993	1,365,000	1,759,364	394,364	28.89%
5208						
	Totaal Tijdelijke personeelskosten	11,441	0	0	0	0.00%
	Semi-private en NGO Organisaties:					
	Subsidies en bijdragen					
	Totaal Semi-private en NGO Organisaties	3,130,647	3,620,431	3,358,383	-262,048	-7.24%
	Totaal gewone dienst	71,380,510	66,322,399	72,752,923	6,430,524	9.86%
10: ALLEN PER ECONOMISCH						
CATEGORIËN						
		71,380,510	66,322,399	72,752,923	6,430,524	9.86%
41001	Bezoldiging	27,094,328	30,175,001	33,400,062	3,225,061	10.69%
41005	Vakantie Toelage	2,013,049	1,922,127	2,311,883	389,755	20.28%
41019	Diverse vergoedingen en toelagen	1,363,742	3,095,528	4,799,874	1,704,346	53.06%
41020	Standplaats-toelage	2,321,007	0	0	0	0.00%
41021	Kindertoelage	307,330	234,232	331,440	107,208	47.81%
41050	Pensioenbijdrage A.P.S	3,953,644	4,451,961	5,443,195	991,234	22.37%
41060	Compensatietoelage A.O.V./A.W.W.	2,410,389	2,122,824	2,550,727	427,903	20.16%
41070	Werkgeversbijdrage AVBZ	198,862	147,972	179,684	31,712	21.43%
41071	Werkgeversbijdrage FZOG	195,345	206,753	240,480	33,727	16.31%
41080	Overlijdensuitkering	21,711	0	0	0	0.00%
	Salarissen & Sociale Lasten	39,879,407	42,346,397	49,257,344	6,910,947	16.32%
41003	Overwerk	5,302,448	1,502,431	2,908,991	1,406,560	93.62%
41026	Gratificaties, extra periodiek etc.	141,866	0	0	0	0.00%
41039	Retroactieve uitkering	2,236,000	50,000	325,000	275,000	550.00%
41040	Lump sum Indexering / COLA	0	0	0	0	0.00%
	Overige loonkosten	7,580,314	1,552,431	3,233,991	1,681,560	108.32%
41201	Werving en selectie	291,579	100,000	60,000	-40,000	-40.00%
	Indirecte personeelskosten	291,579	100,000	60,000	-40,000	-40.00%
	Totaal personeelskosten	47,751,300	43,998,828	52,551,335	8,552,507	19.44%

GEWONE DIENST UITGAVEN						
Code	Naam	Verwachte werkzaam- heden 2015 begroting 2015	Begroting ingetrokken 2015	Begroting ingetrokken 2016	Verschil bedrag 2015-2016	Verschil %
	Hoofdstuk 5, Ministerie van Justitie					
43002	Bezoldiging	7,179	0	0	0	0.00%
43039	Retractie en uitkering tijd.pers	4,156	0	0	0	0.00%
43060	Compensatietoelag A.O.V. A.W.W.	0	0	0	0	0.00%
43070	Werkgeversbijdrage AVBZ	80	0	0	0	0.00%
43071	Werkgeversbijdrage FZOG	36	0	0	0	0.00%
	Totaal Tijdelijke personeels kosten	11,441	0	0	0	0.00%
41203	Maaktyden	228,202	303,500	173,500	-130,000	-42.83%
41204	Reis- en verblyfkosten	797,742	456,000	159,434	-266,566	-38.46%
43000	Personeel van derden	1,078,106	1,400,600	900,250	-600,350	-42.86%
43001	Uitzending en terugreiding contra. tanten	1,335	10,000	50,000	-30,000	-17.50%
43101	Electra	0	0	0	0	0.00%
43102	Gas	17,701	22,500	22,500	0	0.00%
43103	Benzine, olie en smeermiddelen	570,575	426,000	325,400	-100,600	-23.62%
43320	Onderhoud en aankoop van wapen munitie	2,220	97,250	97,250	0	0.00%
43401	Kantoorbenodigdheden	5,951	0	0	0	0.00%
43403	Boeken en Abonnementen	20,333	512,500	298,132	-214,368	-41.81%
43411	Dienst- en werkkleding en uitrusting	557,050	561,640	549,700	-11,940	-2.13%
43419	Diverse specifieke gebruiksgoederen	13,489	0	0	0	0.00%
43420	Water	397	0	0	0	0.00%
43421	Vording	631,288	607,500	457,500	-150,000	-24.69%
43423	Wasbehandeling	0	2,250	2,250	0	0.00%
43430	Onderhoud gebouwen en terreinen	125	0	0	0	0.00%
43435	Onderhoud vervoermiddelen	6,763	0	0	0	0.00%
43436	Onderhoud kantoorapparatuur	365	0	0	0	0.00%
43440	Huur gebouwen en ruimten	218,941	169,680	974,209	604,529	163.51%
43445	Onderhoud hardware and applicaties	341,007	0	0	0	0.00%
43448	Lease Contracten	292,090	0	0	0	0.00%
43450	Verzekering gebouwen	0	0	0	0	0.00%
43451	Verzekering voertuigen	0	0	0	0	0.00%
43452	Verzekering personeel	0	0	0	0	0.00%
43453	Schadevergoedingen	233,700	300,000	250,000	-50,000	-16.67%
41468	Overige verpleegkosten	400,152	320,000	320,000	0	0.00%
43470	Advertentiekosten	0	0	0	0	0.00%
43472	Porto- en Telegraafkosten	22,784	23,850	14,350	-9,500	-39.83%
43474	Representatiekosten	104,145	117,700	102,700	-15,000	-12.74%
43476	Rechts- en ander deskundig advies	936,389	325,000	246,000	-79,000	-24.11%
43479	Accountantscontrole	0	7,200	7,200	0	0.00%
43480	Cursussen en opleidingen	146,732	765,400	180,400	-385,000	-50.30%
43482	Kosten laboratorium	115,573	120,000	120,000	0	0.00%
43484	Verband Gemeentemiddel	76,855	189,400	189,400	0	0.00%
43491	Beveiliging	731,887	0	0	0	0.00%
43493	Contributie en lidmaatschap	122,452	190,000	150,000	-40,000	-21.05%
43497	Specifieke kosten orde en rust	254,477	242,000	232,868	-9,132	-3.77%
43498	Overige specifieke kosten per agent	189,547	189,000	189,000	0	0.00%
43499	Overige goederen en diensten	1,433,580	515,500	342,500	-173,000	-33.56%
43501	Commissievergoeding	158,242	63,000	63,000	0	0.00%
43504	Reiskosten gedetacheerden Vreemdelingen	17,310	50,000	50,000	0	0.00%
43511	Schoonmaakbenodigdheden	55,919	0	0	0	0.00%
43515	Huur voertuigen	316,399	0	0	0	0.00%
44201	Subsidies en bijdragen	10,366,509	13,966,093	13,604,045	-162,048	-2.39%
44202	Bijdragen	2,423,414	0	0	0	0.00%
47006	Uitkering verzorging jongeren	343,626	0	0	0	0.00%
	Totaal materiele kosten	23,587,769	22,323,571	20,201,588	-2,021,983	-9.10%
	Totaal	71,350,510	66,222,199	72,752,923	6,530,724	9.86%

GEWONE DIENST UITGAVEN							
Gezamenl. uitgaven	Kostenplaats	Omschrijving	Verrekenlijks Werkelijke uitgaven 2014	Begroting uitgaven 2015	Begroting uitgaven 2016	Vershil Totaal	Vershil %
		Hoofdstuk 6, Ministerie van Onderwijs, Cultuur, Jeugd en Sport					
		Salarissen & Sociale Lasten	316.133	292.798	330.910	34.112	13.02%
		Overige loonkosten	0	0	0	0	0.00%
		Totaal personeelskosten	316.133	292.798	330.910	38.112	13.02%
		Totaal materiële kosten	78.259	127.258	168.808	41.550	32.65%
		Totaal Minister	404.392	420.056	499.718	79.662	18.96%
		Salarissen & Sociale Lasten	698.874	714.702	680.475	-34.227	-4.79%
		Overige loonkosten	2.700	0	0	0	0.00%
		Totaal personeelskosten	701.574	714.702	680.475	-34.227	-4.79%
		Totaal materiële kosten	30.574	21.519	21.519	0	0.00%
		Totaal Kabinet	732.148	736.221	701.994	-34.227	-4.65%
		Salarissen & Sociale Lasten	992.899	788.823	719.015	-69.808	-8.85%
		Overige loonkosten	25.503	5.000	5.000	0	0.00%
		Totaal personeelskosten	1.018.402	793.823	724.015	-69.808	-8.79%
		Totaal materiële kosten	77.243	59.154	68.886	9.726	16.44%
		Totaal Stafbureau	1.095.645	852.977	792.894	-60.082	-7.04%
		<i>Afdelingen:</i>					
		Salarissen & Sociale Lasten	1.329.854	1.248.429	1.588.763	340.334	27.26%
		Overige loonkosten	20.684	5.000	5.000	0	0.00%
		Totaal personeelskosten	1.350.538	1.253.429	1.593.763	340.334	27.15%
		Totaal materiële kosten	305.406	5.606.608	4.476.355	-1.130.254	-30.16%
		Subsidies en bijdragen	72.019,975	70.520.871	72.397.805	1.876.934	2.66%
		Totaal Afdeling Onderwijs	73.675,919	77.380,909	78.467,923	1.087,014	1.40%
		Salarissen & Sociale Lasten	582.501	606.172	756.671	150,499	24.83%
		Overige loonkosten	27.066	5,000	5,000	0	0.00%
		Totaal personeelskosten	609,567	611,172	761,671	150,499	24.62%
		Totaal materiële kosten	558,266	778,700	626,100	-152,600	-19.60%
		Subsidies en bijdragen	1,097,100	1,497,500	1,358,100	-139,400	-9.31%
		Totaal Afdeling Cultuur	2,264,933	2,887,372	2,745,871	-141,501	-4.90%
		Salarissen & Sociale Lasten	1.167.353	504.220	915.647	11.427	2.27%
		Overige loonkosten	15.009	5,000	5,000	0	0.00%
		Totaal personeelskosten	1.182.362	509.220	920.647	11,427	2.24%
		Totaal materiële kosten	1.221.578	1,451,660	1,278,460	-173,200	-11.93%
		Subsidies en bijdragen	382,619	186,440	408,500	222,860	119.11%
		Totaal Afdeling Jeugd en Jongeren	2,786,559	2,147,320	2,207,607	60,287	2.81%
		Salarissen & Sociale Lasten	0	956,787	1,104,970	154,183	16.22%
		Overige loonkosten	0	5,000	5,000	0	0.00%
		Totaal personeelskosten	0	955,787	1,109,970	154,183	16.13%
		Totaal materiële kosten	516,176	841,900	739,000	-102,900	-12.22%
		Subsidies en bijdragen	309,207	484,500	445,000	-39,500	-8.15%
		Totaal Afdeling Sportzaken	825,383	2,282,187	2,293,970	11,783	0.52%
		Totaal Afdelingen	9,532,794	84,69,78	85,715,370	1,017,583	1.20%
		<i>Uitvoerende Organisaties:</i>					

GEWONE DIENST UITGAVEN						
Gezondheidskosten	Overige kosten	Vermeetschijf	Begroting	Begroting	Verschuif	Verschuif
toelagen en pensioenen	andere	Werkloosheidsbijdragen 2016	in 2015	in 2016	in 2016	in %
Hoofdstuk 6, Ministerie van Onderwijs, Cultuur, Jeugd en Sport						
	Salarissen & Sociale Lasten	482,261	496,898	692,163	196,865	39.52%
	Overige loonkosten	8,088	5,000	5,000	0	0.00%
	Totaal personeelskosten	490,349	501,898	697,163	196,865	39.13%
	Totaal materiële kosten	568,972	850,670	896,538	45,868	5.39%
	Totaal Dienst Examens	1,051,321	1,351,767	1,593,701	241,933	17.90%
Hoofdstuk 7, Ministerie van Onderwijs, Cultuur, Jeugd en Sport						
	Salarissen & Sociale Lasten	660,244	756,261	749,712	-6,549	-0.87%
	Overige loonkosten	7,236	5,000	5,000	0	0.00%
	Totaal personeelskosten	667,480	761,261	754,712	-6,549	-0.86%
	Totaal materiële kosten	4,175,713	5,797,243	4,828,930	-968,312	-16.70%
	Totaal Studiefinanciering	4,843,193	6,558,503	5,583,642	-974,861	-14.86%
Hoofdstuk 8, Ministerie van Onderwijs, Cultuur, Jeugd en Sport						
	Salarissen & Sociale Lasten	1,220,763	1,326,145	1,329,675	3,530	0.27%
	Overige loonkosten	15,585	5,000	5,000	0	0.00%
	Totaal personeelskosten	1,236,348	1,331,145	1,334,675	3,530	0.27%
	Totaal materiële kosten	124,551	168,524	160,424	-8,100	-4.81%
	Totaal Dienst Studentensondersteuning	1,360,899	1,499,669	1,495,099	-4,570	-0.30%
Hoofdstuk 9, Ministerie van Onderwijs, Cultuur, Jeugd en Sport						
	Salarissen & Sociale Lasten	1,315,109	1,337,914	1,312,255	-25,659	-1.91%
	Overige loonkosten	13,610	5,000	5,000	0	0.00%
	Totaal personeelskosten	1,328,719	1,342,914	1,317,255	-25,659	-1.91%
	Totaal materiële kosten	5,440,315	41,440	33,340	-8,100	-19.55%
	Totaal Inspectiedienst Onderwijs, Cultuur, Jeugd- en Sport	6,669,034	1,384,354	1,350,595	-33,759	-2.44%
Hoofdstuk 10, Ministerie van Onderwijs, Cultuur, Jeugd en Sport						
	Salarissen & Sociale Lasten	479,419	942,070	894,386	-47,684	-5.06%
	Overige loonkosten	8,256	5,000	5,000	0	0.00%
	Totaal personeelskosten	487,675	947,070	899,386	-47,684	-5.03%
	Totaal materiële kosten	193,466	205,120	143,498	-61,622	-30.04%
	Totaal Onderwijs Innovatie	681,141	1,152,190	1,042,884	-109,306	-9.49%
Hoofdstuk 11, Ministerie van Onderwijs, Cultuur, Jeugd en Sport						
	Salarissen & Sociale Lasten	17,832,934	20,009,795	17,826,946	-2,182,849	-10.91%
	Overige loonkosten	106,062	5,000	5,000	0	0.00%
	Totaal personeelskosten	17,938,996	20,014,795	17,831,946	-2,182,849	-10.91%
	Totaal materiële kosten	2,789,162	3,577,790	2,817,269	-1,025,927	-28.67%
	Totaal Openbaar Onderwijs	20,728,158	23,592,585	20,649,215	-2,943,370	-12.48%
	Totaal Uitvoerende Organisatie	35,333,746	35,539,068	31,715,135	-3,823,933	-10.76%
	Totaal gewone dienst	117,118,725	122,246,110	119,425,113	-2,820,997	-2.31%
TOTAAL NIEUW ECONOMISCH CATEGORIEËN						
		117,118,725	122,246,110	119,425,113	-2,820,997	-2.31%
41001	Bezoldiging	20,566,599	22,774,037	21,382,377	-1,391,660	-6.11%
41005	Vakantie Toelage	1,331,153	1,397,424	1,322,934	-74,490	-5.33%
41019	Diverse vergoedingen en toelagen	423,170	378,550	517,168	138,619	36.62%
41021	Kindertoeelage	172,235	137,820	149,355	11,535	8.37%
41050	Pensioenbijdrage A.P.S.	2,874,378	3,456,837	3,391,728	-65,109	-1.88%
41060	Compensatietoelage A.O.V./A.W.W.	1,345,700	1,558,749	1,482,214	-76,535	-4.91%
41070	Werkgeversbijdrage AVBZ	105,229	106,823	101,857	-4,966	-4.65%
41071	Werkgeversbijdrage FZOG	147,755	163,973	153,953	-10,020	-6.11%
41080	Overlijdingstuikering	22,125	0	0	0	0.00%
41201	Werving en selectie	0	0	0	0	0.00%
	Salarissen & Sociale Lasten	26,988,344	29,974,213	28,501,587	-1,472,626	-4.91%

GEWONE DIENST UITGAVEN							
Uitvoerbek. toelichting	Kosten plaats	Overstijping	Verrekenlijke Wettelijke begroting 2014	Begroting begroting 2015	Begroting begroting 2016	Verschild 2014/2015	Verschild 2015/2016
		Hoofdstuk 6, Ministerie van Onderwijs, Cultuur, Jeugd en Sport					
41003		Overwerk	0	0	0	0	0 00%
41026		Gratificaties, extra periodiek etc.	24.586	0	0	0	0 00%
41039		Retroactieve uitkering	225.213	55.000	55.000	0	0 00%
41040		Lump sum indeling COLA	0	0	0	0	0 00%
		Overige loonkosten	249.799	55.000	55.000	0	0 00%
		Totaal personeelskosten	27.238.143	30.029.213	28.556.587	-1.472.626	-4 90%
40002		Onvoorzien uitgaven	0	0	0	0	0 00%
41204		Reis- en verblijfskosten	132.863	194.700	162.126	-32.574	-16.73%
43000		Personeel van derden	60.144	52.000	181.912	129.912	249 83%
43001		Uitzending en terugzending contractanten	0	0	0	0	0 00%
43002		Bezoldiging tijdelijk personeel	0	0	10.348	10.348	100%
43039		Retroactieve uitkering tijd. pers.	0	0	0	0	0 00%
43060		Comp toeslag A.O.V. A W W. tijd. pers.	0	0	5.023	5.023	100%
43070		Werkgeversbijdrage AVB/ tijd. pers.	0	0	10.035	10.035	100%
43071		Werkgeversbijdrage FZOG tijd. pers.	0	0	0	0	0 00%
43101		Electriciteit	0	0	240.000	240.000	100%
43103		Benzine olie en smeermiddelen	38.642	70.069	-40.137	-29.981	-42 65%
43403		Boeken en abonnementen	4.432	7.353	7.353	0	0 00%
43411		Dienst- en werkkleding en uitrusting	162	0	0	0	0 00%
43419		Diverse specifieke gebruiksgoederen	11.230	32.745	32.745	0	0 00%
43420		Water	0	0	180.000	180.000	100%
43421		Voeding	605	0	0	0	0 00%
43430		Onderhoud gebouwen en terreinen	16.194	180.000	180.000	0	0 00%
43440		Huur gebouwen en ruimten	0	0	0	0	0 00%
43452		Verzekering personeel	104.003	0	0	0	0 00%
43455		Talents Beurs	0	0	50.000	50.000	100%
43456		Beheersfaciliteiten	422.315	480.000	480.000	0	0 00%
43457		Pravenskosten	157.279	400.000	400.000	0	0 00%
43458		Schoolbus vervoer	5.326.994	5.427.154	4.250.000	-1.177.154	-21 69%
43459		Beleidsontwikkelings taken	0	0	0	0	0 00%
43461		USONA	0	0	0	0	0 00%
43470		Advertentiekosten	180	1.000	1.000	0	0 00%
43472		Porto- en Telegraafkosten	13.614	34.000	34.000	0	0 00%
43474		Representatiekosten	20.043	15.000	15.000	0	0 00%
43476		Rechts- en ander deskundig advies	429.130	193.348	209.893	16.550	8 56%
43477		Proces en Gerechtskosten	7.970	980	980	0	0 00%
43479		Accountantscontrole	0	0	0	0	0 00%
43480		Cursussen en opleidingen	26.133	0	0	0	0 00%
43489		Projecten en activiteiten	1.964.082	2.636.145	2.321.745	-314.400	-13 57%
43491		Bevolging	793.544	1.409.119	1.159.115	-250.000	-17 74%
43493		Contributie en Lidmaatschap	487	5.247	5.247	0	0 00%
43499		Overige goederen en diensten	1.676.352	2.027.079	920.681	-1.106.398	-54 58%
43501		Commissie ergoeding	16.763	80.000	80.000	0	0 00%
43503		SLA, Contracts and Licenses	818.004	2.731.650	1.127.456	-1.604.194	-58 71%
44201		Subsidies en bijdragen	73.808.901	72.639.311	74.609.405	1.920.094	2 64%
44230		Studiebeurzen toelagen	0	0	0	0	0 00%
44231		Studiebeurzen toelagen	4.029.983	3.500.000	4.154.268	654.268	18 69%
		Totaal materiële kosten	89.880.582	92.216.897	90.868.526	-1.348.371	-1.46%
		Totaal	117.118.725	122.346.110	119.425.113	-2.920.997	-2.31%

GEWONE DIENST UITGAVEN							
Grootboek tekeningen	Kosten- plaats	Omschrijving	Vermoeidijk werkdagelijkse uitgave 2014	Reële uitgaven 2015	Reële uitgaven 2016	Verschat bedrag	Verschat %
		Hoofdstuk 7, Ministerie van Volksgezondheid, Sociale Ontwikkeling en Arbeid					
		Salarissen & Sociale Lasten	281,042	292,798	292,800	2	0.00%
		Overige loonkosten	0	0	0	0	0.00%
		Totaal personeelskosten	281,042	292,798	292,800	2	0.00%
		Totaal materiële kosten	972,735	769,000	428,008	-340,992	-44.34%
		Totaalkosten Minister	1,253,777	1,061,798	720,808	-340,990	-32.11%
		Salarissen & Sociale Lasten	792,182	837,181	848,073	10,892	1.30%
		Overige loonkosten	73,193	5,000	5,000	0	0.00%
		Totaal personeelskosten	865,375	842,181	853,073	10,892	1.29%
		Totaal materiële kosten	19,802	48,000	23,000	-25,000	-52.08%
		Totaal Kabinet	885,177	890,181	876,073	-14,108	-1.58%
		Salarissen & Sociale Lasten	967,657	1,108,527	880,845	-227,682	-20.54%
		Overige loonkosten	13,607	5,000	5,000	0	0.00%
		Totaal personeelskosten	981,264	1,113,527	885,845	-227,682	-20.45%
		Totaal materiële kosten	80,192	170,000	141,000	-29,000	-17.06%
		Totaal Stafbureau	1,061,456	1,283,527	1,026,845	-256,682	-10.00%
		<i>Afdelingen:</i>					
		Salarissen & Sociale Lasten	1,023,072	1,063,693	819,498	-244,195	-22.96%
		Overige loonkosten	20,970	5,000	5,000	0	0.00%
		Totaal personeelskosten	1,044,042	1,068,693	824,498	-244,195	-22.85%
		Totaal materiële kosten	276,986	578,600	273,600	-305,000	-52.71%
		Totaal Afdeling Volksgezondheid	1,321,028	1,647,293	1,098,098	-549,195	-33.34%
		Salarissen & Sociale Lasten	650,907	832,593	734,727	-97,866	-11.75%
		Overige loonkosten	5,114	5,000	5,000	0	0.00%
		Totaal personeelskosten	656,021	837,593	739,727	-97,866	-11.68%
		Totaal materiële kosten	166,155	1,390,096	776,096	-614,000	-44.17%
		Totaal Afdeling Sociale Ontwikkeling	822,176	2,227,689	1,515,823	-711,866	-31.96%
		Totaal tijdelijk personeelskosten	3,684	0	0	0	0.00%
		Salarissen & Sociale Lasten	865,080	1,008,662	846,158	-162,503	-16.11%
		Overige loonkosten	16,803	5,000	5,000	0	0.00%
		Totaal personeelskosten	881,883	1,013,662	851,158	-162,503	-16.03%
		Totaal materiële kosten	178,948	371,500	463,500	92,000	24.76%
		Totaal Afdeling Sociale Ontwikkeling	1,060,831	1,385,162	1,314,658	-70,503	-5.09%
		<i>Leverende Organisaties:</i>					
		Salarissen & Sociale Lasten	777,117	945,643	774,850	-170,792	-18.06%
		Overige loonkosten	13,135	5,000	5,000	0	0.00%
		Totaal personeelskosten	790,252	950,643	779,850	-170,792	-17.97%
		Totaal materiële kosten	477,267	658,500	386,000	-272,500	-41.38%
		Totaal Sociale Dienst	1,267,519	1,609,143	1,165,850	-443,292	-27.55%

GEWONE DIENST UITGAVEN							
Grondtekst rekening	Kostenplaats	Omschrijving	Vernoodlijk werkelijke uitgave 2015	Begrote uitgaven 2015	Begrote uitgaven 2016	Vershil bedrag	Vershil %
		Hoofdstuk 7, Ministerie van Volksgezondheid, Sociale Ontwikkeling en Arbeid					
		Totaal tijdelijk personeelskosten	5,532	0	0	0	0.00%
		Salarissen & Sociale Lasten	1,579,236	1,758,835	1,772,608	13,773	0.78%
		Overige loonkosten	19,002	5,000	5,000	0	0.00%
		Totaal personeelskosten	1,598,238	1,763,835	1,777,608	13,773	0.78%
		Totaal materiële kosten	122,491	569,000	265,000	-304,000	-53.43%
		Totaal Inspectie Volksgezondheid	1,720,729	2,332,835	2,042,608	-290,227	-12.44%
		Totaal materiële kosten	5,560,884	4,800,000	4,300,000	-500,000	-10.42%
		Totaal Sociale Voorzieningen	35,605,088	28,374,349	27,680,000	-694,349	-2.45%
		Totaal Sociale Verzekering en Ziektekosten	41,165,972	33,174,349	31,980,000	-1,194,349	-3.60%
		Salarissen & Sociale Lasten	2,065,417	2,757,210	2,484,385	-272,825	-9.89%
		Overige loonkosten	559,672	75,000	401,706	326,706	435.61%
		Totaal personeelskosten	2,625,089	2,832,210	2,886,091	53,881	1.90%
		Totaal materiële kosten	467,996	503,000	420,000	-83,000	-16.50%
		Totaal Dienst Ambulance Hulpverlening	3,093,085	3,335,210	3,306,091	-29,119	-0.87%
		Totaal tijdelijk personeelskosten	0	0	0	0	0.00%
		Salarissen & Sociale Lasten	1,708,369	1,991,798	2,149,102	157,303	7.90%
		Overige loonkosten	22,670	5,000	5,000	0	0.00%
		Totaal personeelskosten	1,731,039	1,996,798	2,154,102	157,303	7.88%
		Totaal materiële kosten	578,771	1,228,000	476,000	-752,000	-61.24%
		Totaal Dienst Collectieve Preventie	2,309,810	3,224,798	2,630,102	-594,697	-18.44%
		Totaal tijdelijk personeelskosten	9,399	0	0	0	0.00%
		Salarissen & Sociale Lasten	745,958	895,999	733,320	-162,779	-18.17%
		Overige loonkosten	13,266	41,000	41,000	0	0.00%
		Totaal personeelskosten	759,224	936,999	774,320	-162,779	-17.37%
		Totaal materiële kosten	142,022	359,700	201,160	-158,540	-44.08%
		Totaal Dienst Volksgezondheid, Gezin en Humanitaire Zaken	901,246	1,296,699	975,380	-321,319	-24.78%
		Salarissen & Sociale Lasten	1,604,966	1,807,252	1,730,598	-76,655	-4.24%
		Overige loonkosten	38,828	5,000	5,000	0	0.00%
		Totaal personeelskosten	1,643,794	1,812,252	1,735,598	-76,655	-4.23%
		Totaal materiële kosten	30,225	66,000	58,903	-7,097	-10.75%
		Totaal Dienst Arbeidszaken	1,673,959	1,878,252	1,794,501	-83,752	-4.46%
		Totaal Uitvoerende Organisaties					

GEWONE DIENST UITGAVEN							
Comptabele rekeningen	Kosten plaats	Omschrijving	Vermoeidijk werkdagelijkse uitgaven 2014	Begroed uitgaven 2015	Begroed uitgaven 2016	Verschied bedrag	Verschied %
		Hoofdstuk 7, Ministerie van Volksgezondheid, Sociale Ontwikkeling en Arbeid					
		<i>Directie van Onderzoeksladen</i>					
		Totaal materiële kosten	43,542	246,800	246,800	0	0.00%
		<i>Non-private en NGO Organisaties</i>					
44201		Subsidies en bijdragen	2,963,955	2.005,000	1,491,300	-513,700	-25.62%
		Totaal gewone dienst	61,562,877	57,598,735	52,184,937	-5,413,798	-9.40%
		CATEGORIEN	61,562,877	57,598,735	52,184,937	-5,413,798	-9.40%
41001		Bezoldiging	9,467,066	11,429,367	10,421,110	-1,008,257	-8.92%
41005		Vakantie Toelage	651,762	717,350	654,136	-63,214	-8.81%
41019		Diverse vergoedingen en toelagen	491,647	435,740	453,797	18,057	4.14%
41021		Kindertoelage	94,305	82,990	77,880	-5,100	-6.13%
41050		Pensioenbijdrage A.P.S	1,450,068	1,727,113	1,628,826	-98,286	-5.69%
41060		Compensatieoeslag A.O.V. A.W.W	706,956	770,413	705,775	-64,639	-8.39%
41070		Werkgeversbijdrage AVBZ	53,704	54,936	50,673	-4,264	-7.76%
41071		Werkgeversbijdrage FZOG	67,740	92,291	74,669	-17,623	-19.26%
41090		Duurtoeslag en VUT uitkeringen	67,369	0	0	0	0.00%
		Salarissen & Sociale Lasten	13,040,516	15,300,190	14,066,864	-1,233,326	-8.06%
41003		Overwerk	539,677	106,000	432,706	326,706	308.21%
41026		Gratificaties, extra periodiek etc	95,251	0	0	0	0.00%
41039		Retroactieve uitkering	162,330	55,000	55,000	0	0.00%
41040		Lump sum Indexering (OLA)	0	0	0	0	0.00%
		Overige loonkosten	796,260	161,000	487,706	326,706	202.92%
41072		Medeverzekering gezinsleden	0	0	0	0	0.00%
41090		Overlijdeningsuitkering	20,427	0	0	0	0.00%
		Indirecte personeelskosten	20,427	0	0	0	0.00%
		Totaal personeelskosten	13,857,203	15,461,190	14,554,570	-906,620	-5.86%
43002		Bezoldiging	14,004	0	0	0	0.00%
43039		Retroactieve uitkering tijd pers	4,559	0	0	0	0.00%
43060		Compensatieoeslag A.O.V. A.W.W	0	0	0	0	0.00%
43070		Werkgeversbijdrage AVBZ	26	0	0	0	0.00%
43071		Werkgeversbijdrage FZOG	27	0	0	0	0.00%
		Totaal tijdelijk personeelskosten	18,615	0	0	0	0.00%

GEWONE DIENST UITGAVEN							
Grondtek- tekeningen	Kosten- plaats	Omschrijving	Vermoe- delijk overloepende uitgave 2014	Begro- ting uitgaven 2015	Begro- ting uitgaven 2016	Verschu- ting bedrag	Verschu- ting %
		Hoofdstuk 7, Ministerie van Volksgezondheid, Sociale Ontwikkeling en Arbeid					
41203		Maaltijden	12,349	5,000	5,000	0	0.00%
41204		Reis- en verblijfskosten	255,680	369,500	219,403	-150,097	-40.62%
43000		Personeel van derden	928,883	1,475,000	607,960	-867,040	-58.78%
43102		Gas	0	0	0	0	0.00%
43103		Benzine, olie en smeermiddelen	150,574	153,500	114,000	-39,500	-25.73%
43403		Boeken en abonnementen	13,026	9,000	9,000	0	0.00%
43411		Dienst- en werkkleding en uitrusting	14,324	76,200	76,200	0	0.00%
43419		Diverse specifieke gebruiksgoederen	106,249	150,000	150,000	0	0.00%
43435		Onderhoud vervoermiddelen	80,954	60,000	60,000	0	0.00%
43440		Huur gebouwen en ruimten	0	0	345,000	345,000	100%
43459		Beleidsontwikkelings taken	0	280,000	155,000	-125,000	-44.64%
43474		Representatiekosten	25,939	39,000	39,000	0	0.00%
43476		Rechts- en ander deskundig advies	310,557	290,000	264,008	-25,992	-8.96%
43477		Proces en Gerechtskosten	0	0	0	0	0.00%
43480		Cursussen en opleidingen	48,717	210,000	135,000	-75,000	-35.71%
43483		Jeugd tand verzorging	8,645	100,000	100,000	0	0.00%
43489		Projecten en Activiteiten	767,310	3,087,096	1,255,596	-1,831,500	-59.33%
43493		Contributie en Lidmaatschap	60,121	120,600	90,600	-30,000	-24.88%
43499		Overige goederen en diensten	298,533	286,500	286,500	0	0.00%
43501		Commissievergoeding	43,542	246,800	246,800	0	0.00%
44201		Subsidies en bijdragen	2,963,955	2,005,000	1,491,300	-513,700	-25.62%
44210		Onderstand uitkeringen	3,622,020	4,500,000	4,100,000	-400,000	-8.89%
44211		Onderstand bij wijze van pensioen	0	0	0	0	0.00%
44212		Begraveniskosten onvermogen	115,014	100,000	100,000	0	0.00%
44213		Noodvoorzieningen aan behoeften	23,850	200,000	100,000	-100,000	-50.00%
44214		Uitkering verzorging ouden van dagen	1,800,000	0	0	0	0.00%
44220		Kosteloze Rechtskundig bijstand	431,729	0	0	0	0.00%
47002		PP kaarthouders	12,122,716	9,649,691	12,300,000	2,650,309	27.47%
47003		BZV	17,482,372	13,724,658	15,380,000	1,655,342	12.06%
47004		NHI	0	0	0	0	0.00%
47004		Overheidsbijdrage SZV	6,000,000	5,000,000	0	-5,000,000	-100.00%
47007		Bijdrage AVBZ Fonds	0	0	0	0	0.00%
47010		Transportation Elderly & Disabled	0	0	0	0	0.00%
		Totaal materiële kosten	47,687,059	42,137,545	37,630,367	-4,507,178	-10.70%
		Totaal	61,562,877	57,598,735	52,184,937	-5,413,798	-9.40%

GEWONE DIENST UITGAVEN						
Codeboek	Kosten	Verplichting	Verplichting	Verplichting	Versluit	Versluit
DAK	plaats	omschrijving	begroting 2015	begroting 2015	2016	2016
		Hoofdstuk 8, Ministerie van Toerisme, Economische Zaken, Vervoer en Telecommunicatie				
		Salarissen & Sociale Lasten	356,696	304,074	291,458	-12,616
		Overige loonkosten	0	0	0	0,00%
		Totaal personeelskosten	356,696	304,074	291,458	-12,616
		Totaal materiële kosten	299,511	318,900	213,900	-105,000
		Totaal Minister	656,207	622,974	505,358	-117,616
		Salarissen & Sociale Lasten	619,831	941,784	765,520	-176,264
		Overige loonkosten	0	5,000	5,000	0
		Totaal personeelskosten	619,831	946,784	770,520	-176,264
		Totaal materiële kosten	107,003	99,400	84,900	-14,500
		Totaal Kabinet	726,834	1,046,184	855,420	-190,764
		Salarissen & Sociale Lasten	724,487	649,994	708,548	58,554
		Overige loonkosten	22,120	5,000	5,000	0
		Totaal personeelskosten	746,607	654,994	713,548	58,554
		Totaal materiële kosten	37,012	341,712	235,477	-4,235
		Totaal Stafbureau	783,619	896,706	949,025	52,619
		<i>Afdelingen:</i>				
		Salarissen & Sociale Lasten	809,547	954,242	908,417	26,174
		Overige loonkosten	16,849	5,000	5,000	0
		Totaal personeelskosten	826,396	959,242	913,417	26,174
		Totaal materiële kosten	56,303	268,016	169,071	-90,945
		Totaal Afdeling Economie, Vervoer en Telecommunicatie	882,699	1,227,258	1,082,488	-64,771
		Totaal personeelskosten	16,073	15,952	15,952	0
		Totaal Afdelingen	898,772	1,235,211	1,170,440	-64,771
		<i>Invoerende Organisaties:</i>				
		Salarissen & Sociale Lasten	1,292,568	1,305,534	1,285,777	-19,756
		Overige loonkosten	124,637	105,000	105,000	0
		Totaal personeelskosten	1,417,205	1,410,534	1,390,777	-19,756
		Totaal materiële kosten	88,620	432,306	327,300	-105,000
		Totaal Meteorologie	1,505,825	1,842,834	1,718,077	-124,756
		Salarissen & Sociale Lasten	934,833	1,440,157	1,002,375	-37,781
		Overige loonkosten	16,796	5,000	5,000	0
		Totaal personeelskosten	951,629	1,045,157	1,007,375	-37,781
		Totaal materiële kosten	47,624	188,750	152,250	-36,500
		Totaal Dienst Economische Vergunningen	999,253	1,233,907	1,159,625	-41,160
		Totaal personeelskosten	0	7,976	7,976	0
		Salarissen & Sociale Lasten	5,968,524	6,658,430	6,045,228	-613,202
		Overige loonkosten	398,286	45,000	75,000	30,000
		Totaal personeelskosten	6,366,810	6,703,430	6,120,228	-583,202

GEWONE DIENST UITGAVEN							
Codeboek toelichting	Code toelichting	Omschrijving	Vermiddelijk Werkelijke begroting 2014	Begroting 2015	Begroting 2016	Verstrijkt bedrag	Verstrijkt % van 2014
		Hoofdstuk 8, Ministerie van Toerisme, Economische Zaken, Vervoer en Telecommunicatie					
		Totaal materiële kosten	101,407	198,380	97,699	-100,601	-50.73%
		Totaal Inspectiedienst Economie en Arbeid	6,468,217	6,901,730	6,217,927	-683,803	-9.91%
		Totaal personeelskosten	0	0	0	0	0.00%
		Salarissen & Sociale Lasten	1,335,477	1,709,007	1,656,476	-52,532	-3.07%
		Overige loonkosten	25,964	12,500	12,500	0	0.00%
		Totaal personeelskosten	1,361,441	1,721,507	1,668,976	-52,532	-3.05%
		Totaal materiële kosten	3,935,928	6,829,521	4,783,933	-2,045,588	-29.95%
		Totaal Toeristenbureau	5,297,369	8,551,028	6,452,909	-2,098,128	-24.54%
		Totaal personeelskosten	0	0	0	0	0.00%
		Salarissen & Sociale Lasten	1,070,014	1,375,822	1,093,908	-181,913	-14.26%
		Overige loonkosten	12,283	12,500	12,500	0	0.00%
		Totaal personeelskosten	1,082,217	1,388,322	1,106,408	-181,913	-14.12%
		Totaal materiële kosten	623,539	715,900	610,900	-105,000	-14.67%
		Totaal Statistiek Bureau	1,705,756	2,004,222	1,717,308	-286,913	-14.32%
		Totaal personeelskosten	2,456	15,952	15,952	0	0.00%
		Salarissen & Sociale Lasten	1,390,597	1,915,416	1,765,359	-150,056	-7.83%
		Overige loonkosten	27,104	12,500	12,500	0	0.00%
		Totaal personeelskosten	1,417,701	1,927,916	1,777,859	-150,056	-7.78%
		Totaal materiële kosten	251,140	428,500	328,500	-100,000	-23.34%
		Totaal Dienst Lucht- en Scheepvaart	1,668,841	2,356,416	2,106,359	-250,056	-10.61%
		Salarissen & Sociale Lasten	0	0	0	0	0.00%
		Overige loonkosten	0	0	0	0	0.00%
		Totaal personeelskosten	0	0	0	0	0.00%
		Totaal materiële kosten	0	0	0	0	0.00%
		Totaal BIE SKM	0	0	0	0	0.00%
		Totaal Uitvoerende Organisaties	17,647,717	23,914,065	19,396,134	-3,517,930	-15.35%
		Salarissen en SGL Organisaties	0	0	0	0	0.00%
44201		Subsidies en bijdragen	1,085,405	1,351,000	1,113,400	-237,600	-17.59%
		Totaal gewone dienst	21,798,554	28,066,140	23,990,078	-4,076,062	-14.52%
		TOTAAL DER ECONOMISCHE CATEGORIËN	21,798,554	28,066,140	23,990,078	-4,076,062	-14.52%
41001		Bezoldiging	10,664,990	12,638,012	11,741,892	-896,121	-7.09%
41005		Vakantie Toelage	696,015	782,498	723,671	-58,826	-7.52%
41019		Diverse vergoedingen en toelagen	356,574	355,493	273,579	-81,914	-23.04%
41021		Kindertoeelagen	134,495	48,120	45,720	-2,400	-4.99%
41050		Pensioenbijdrage A.P.S.	1,681,836	1,927,210	1,870,537	-56,674	-2.94%
41060		Compensatietoelage A.O.V.J.A.W.W.	779,498	852,310	799,718	-52,592	-6.17%
41070		Werkgeversbijdrage AVBZ	57,766	59,823	55,708	-4,115	-6.88%
41071		Werkgeversbijdrage FZOO	77,083	90,994	84,342	-6,452	-7.09%
41090		Douanetoeslag en VUT uitkeringen	48,621	0	0	0	0.00%
41201		Werving en selectie	5,696	0	0	0	0.00%
		Salarissen & Sociale Lasten	14,562,574	16,754,468	15,595,367	-1,159,093	-6.92%

GEWONE DIENST UITGAVEN						
Economie & Infrastructuur	Economie & Infrastructuur	Onderaandelen	Verrekening		Begroting	
			Werkelijke uitgaven 2017	Begroting uitgaven 2017	uitgaven 2018	Verschuif bedrag
		Hoofdstuk 8, Ministerie van Toerisme, Economische Zaken, Vervoer en Telecommunicatie				
41003		Overwerk	366.474	162.500	162.500	0 0 00%
41026		Grants/ass. extra periodiek etc.	24.986	0	30.000	30.000 100%
41039		Retroactieve uitkering	252.499	45.000	45.000	0 0 00%
41040		Lump (om levering) COLA	0	0	0	0 0 00%
		Overige loonkosten	643.959	207.500	237.500	30.000 14 46%
		Totaal personeelskosten	15.146.533	16.961.960	15.832.867	-1.129.093 -6 66%
43002		Bezoldiging	20.876	36.329	36.329	0 0 00%
43039		Retroactieve uitkering tijd. pers	1.224	0	0	0 0 00%
43060		Compensatietoelag A.O.V. A.W.W.	0	2.613	2.613	0 0 00%
43070		Werkgeversbijdrage AVBZ	4*	174	174	0 0 00%
43071		Werkgeversbijdrage FZOG	62	265	265	0 0 00%
		Totaal Tijdelijke personeelskosten	22.213	39.881	39.881	0 0 00%
41204		Reis- en verblijfskosten	206.756	392.100	326.399	-65.601 -16 73%
43000		Personeel van Derden	434.805	1.096.665	636.230	-460.435 -41 99%
43103		Benzine, olie en smeermiddelen	32.417	29.862	17.127	-12.735 -42 65%
43403		Boeken en abonnementen	14.455	52.500	52.500	0 0 00%
43411		Dienst en werkleding en uitrusting	20.998	86.251	86.251	0 0 00%
43419		Diverse specifieke gebruiksgoederen	37.591	115.000	65.000	-50.000 -43 48%
43440		Huur gebouwen en ruimten	0	0	0	0 0 00%
43474		Representatiekosten	11.044	77.700	77.700	0 0 00%
43476		Rechts- en ander deskundig advies	113.744	204.300	204.300	0 0 00%
43480		Cursussen en opleidingen	99.536	199.000	149.000	-50.000 -25 13%
43491		Beveiliging	0	100.000	0	-100.000 -100 00%
43493		Contributie en lidmaatschap	0	52.000	52.000	0 0 00%
43499		Overige goederen en diensten	4.035.189	6.762.121	4.791.573	-1.970.548 -29 14%
43503		S.L.A. Contracts and Licenses	0	0	0	0 0 00%
43505		Statistiek Onderzoek Algemeen	52.680	135.700	133.300	0 0 00%
43506		Statistiek Onderzoek Specifiek	455.596	210.500	210.500	0 0 00%
44201		Subsidies en bijdragen	1.055.415	1.151.000	1.113.400	-237.600 -21 59%
		Totaal materiele kosten	6.629.888	11.064.299	8.117.330	-2.946.969 -26 83%
		Totaal	21.798.551	28.066.140	23.990.078	-4.076.062 -14 52%

GEWONE DIENST UITGAVEN							
Gebruikskategorie	Bestuursafdeling	Classificatie	Voorwaarslijks werkjaar 2014	Integrale begroting 2015	Begroting 2016	Verandering bedrag	Verandering %
		Hoofdstuk 9, Ministerie van Volkshuisvesting, Ruimtelijke Ordening en Milieu					
		Salarissen & Sociale Lasten	293.829	291.456	291.458	2	0,00%
		Overige loonkosten	0	0	0	0	0,00%
		Totaal personeelskosten	293.829	291.456	291.458	2	0,00%
		Totaal materiële kosten	204.935	262.640	150.100	-97.540	-37,14%
		Totaal Minister	498.764	554.096	441.558	-112.538	-20,31%
		Salarissen & Sociale Lasten	913.002	861.404	864.191	2.788	0,32%
		Overige loonkosten	1.326	0	0	0	0,00%
		Totaal personeelskosten	914.328	861.404	864.191	2.788	0,32%
		Totaal materiële kosten	95.861	111.000	57.560	-53.440	-48,14%
		Totaal Kabinet	1.010.189	972.404	921.751	-50.652	-3,21%
		Salarissen & Sociale Lasten	977.146	1.194.580	947.614	-346.966	-20,67%
		Overige loonkosten	15.426	5.000	5.000	0	0,00%
		Totaal Personeelskosten	1.026.951	1.234.580	987.614	-346.966	-20,00%
		Totaal materiële kosten	346.569	769.950	339.366	-430.584	-55,92%
		Totaal Stafbureau	1.373.520	2.004.530	1.326.980	-677.550	-33,80%
		Totaal tijdelijk personeelskosten	0	13.464	13.763	300	2,23%
		<i>Afdelingen:</i>					
		Salarissen & Sociale Lasten	970.133	1.143.170	1.058.416	-84.754	-7,41%
		Overige loonkosten	2.447	5.000	5.000	0	0,00%
		Totaal personeelskosten	972.580	1.148.170	1.063.416	-84.754	-7,38%
		Totaal Algemene kosten	28.713	179.000	107.250	-71.750	-40,08%
		Structuur- en Bestemmingsplannen					
		Totaal Structuur- en Bestemmingsplannen	7.827	62.000	57.750	-4.250	-6,85%
		Milieubeleid					
		Totaal Milieubeleid	0	60.000	20.000	-40.000	-66,67%
		Overname Landstaken					
		Totaal Overname Landstaken	0	47.000	47.000	0	0,00%
		Totaal materiële kosten	36.540	348.000	232.000	-162.069	-46,57%
		Totaal Afdeling VROM	1.009.120	1.496.170	1.295.416	-200.754	-13,42%
		Totaal tijdelijk personeelskosten	0	0	0	0	0,00%
		<i>Samenputten en NGO Organisaties</i>					
		Totaal Subsidies en bijdragen	336.000	496.688	450.619	-46.069	-9,28%
		Totaal Beheersovereenkomsten	214.437	279.000	251.100	-27.900	-10,00%

GEWONE DIENST UITGAVEN							
Bestuurs- en financiële code	Bestuurs- en financiële code	Omschrijving	Veranschuldigd bedrag 2014	Begroed bedrag 2015	Begroede uitgaven 2016	Verschat bedrag	Verschat bedrag
		Hoofdstuk 9, Ministerie van Volkshuisvesting, Ruimtelijke Ordening en Milieu					
		<i>Uitvoerende Organisaties:</i>					
		Salarissen & Sociale Lasten	3,596,091	3,766,914	3,934,306	167,392	4.44%
		Overige loonkosten	438,524	305,000	305,000	0	0.00%
		Totaal personeelskosten	4,034,615	4,071,914	4,239,306	167,392	4.11%
		<i>Algemeen</i>					
		Totaal Algemeen	111,434	92,000	67,000	-25,000	-27.17%
904		ROB Yard					
		Totaal ROB Yard	26,523	67,000	59,000	-8,000	-11.94%
905		Onderhoud wegen					
		Totaal Onderhoud wegen	2,424,358	2,514,000	2,514,000	0	0.00%
906		Openbare verlichting					
		Totaal Openbare verlichting	3,594,463	891,256	891,256	0	0.00%
907		Parkvoorzieningen					
		Totaal Parkvoorzieningen	0	55,000	55,000	0	0.00%
908		Verkeersregelingen					
		Totaal Verkeersregelingen	81,024	200,000	150,000	-50,000	-25.00%
909		Afwatering					
		Totaal Afwatering	1,287,462	1,638,000	1,548,832	-89,168	-5.44%
910		Districten Onderhoud					
		Totaal Districten Onderhoud	11,489,438	11,816,000	11,566,000	-250,000	-2.12%
911		Openbare Toiletten Philipsburg					
		Totaal openbare toiletten Philipsburg	39,696	42,000	42,000	0	0.00%
912		Beheer Stortplaats					
		Totaal Beheer Stortplaats	2,400,155	775,314	2,481,000	1,705,684	220.00%
913		Rioolwaterzuivering					
		Totaal Rioolwaterzuivering	2,264,041	2,456,385	2,456,385	0	0.00%
		<i>Monumentenbeheer, Natuur & Milieu</i>					
		Totaal Monumentenbeheer	0	0	0	0	0.00%
		Totaal materiële kosten	23,718,594	20,546,957	21,830,473	1,283,516	6.25%
		Totaal Beheer Beheersdienst	27,753,209	24,618,871	26,069,778	1,450,908	5.89%
		Salarissen & Sociale Lasten	853,805	940,665	862,465	-78,200	-8.31%
		Overige loonkosten	1,208	0	5,000	5,000	100%
		Indirecte personeelskosten	204	12,000	12,000	0	0.00%
		Totaal personeelskosten	855,217	952,665	879,465	-73,200	-7.68%
		<i>Algemeen</i>					
		Totaal Algemeen	4,714	26,500	26,500	0	0.00%
		Totaal materiële kosten	325,116	376,500	223,712	-152,788	-40.58%
		Totaal Nieuwe Werken	1,180,333	1,329,165	1,103,177	-225,988	-17.00%

GEWONE DIENST UITGAVEN							
Linepostcode	Kostenpostcode	Omschrijving	Vernieuwelijk werkloosheidsuitgave 2014	Begroed uitgaven 2015	Begroed uitgaven 2016	Verschild Toelag	Verschild %
		Hoofdstuk 9, Ministerie van Volkshuisvesting, Ruimtelijke Ordening en Milieu					
		Totaal tijdelijke personeelskosten	0	0	0	0	0.00%
		Salarissen & Sociale Lasten	393.574	659.900	585.743	-74.157	-11.24%
		Overige loonkosten	544	5.000	5.000	0	0.00%
		Indirecte personeelskosten	0	11.000	11.000	0	0.00%
		Totaal personeelskosten	394.118	675.900	601.743	-74.157	-10.97%
		Algemeen					
		Totaal Algemeen	13.120	8.000	8.000	0	0.00%
	915	Aankoop van Grond					
		Totaal Aankoop van Grond	44.935	50.000	50.000	0	0.00%
		Totaal materiële kosten	58.055	58.000	58.000	0	0.00%
		Totaal Domeinbeheer	452.173	733.900	659.743	-74.157	-10.10%
		Totaal tijdelijk personeelskosten	0	0	0	0	0.00%
		Salarissen & Sociale Lasten	757.520	1.006.587	1.033.878	27.291	2.71%
		Overige loonkosten	5.759	5.000	5.800	0	0.00%
		Indirecte personeelskosten	0	17.000	17.000	0	0.00%
		Totaal personeelskosten	763.279	1.028.587	1.055.878	27.291	2.65%
		Totaal materiële kosten	16.414	35.500	38.640	3.140	8.85%
		Totaal Inspectie	779.693	1.064.087	1.094.518	30.431	2.86%
		Totaal tijdelijk personeelskosten	0	0	0	0	0.00%
		Salarissen & Sociale Lasten	675.268	699.333	729.937	30.604	4.38%
		Overige loonkosten	2.866	5.000	5.000	0	0.00%
		Indirecte personeelskosten	2.381	2.000	2.000	0	0.00%
		Totaal personeelskosten	680.515	706.333	736.937	30.604	4.33%
		Totaal materiële kosten	50.853	16.500	15.500	-1.000	-6.06%
		Totaal Vergunningen	731.368	722.833	752.437	29.604	4.10%
		Totaal tijdelijk personeelskosten	0	0	0	0	0.00%
		Totaal gewone dienst	35.338.806	34.285.206	34.380.842	95.636	0.28%

GEWONE DIENST UITGAVEN							
Overzicht zakennummers	Kosten plaats	Hoofdcategorie	Vernieuwde vervalst uitgave 2014	Begroed uitgaven 2015	Begroede uitgaven 2016	Versteld toelag	Versteld %
		Hoofdstuk 9, Ministerie van Volkshuisvesting, Ruimtelijke Ordening en Milieu					
		TOTAAL IN PER ECONOMISCHE CATEGORIEN	34.318.806	34.285.206	34.380.842	62.036	0,28%
41001		Bezoldiging	6,803,428	7,443,034	7,567,412	124,378	1,67%
41005		Vakantie Toelage	516,429	474,431	481,782	7,351	1,55%
41019		Diverse vergoedingen en toelagen	410,699	399,521	393,799	-5,722	-1,43%
41021		Kindertoeelage	89,580	64,635	68,490	3,855	5,96%
41050		Pensioenbijdrage A.P.S.	1,034,200	1,124,220	1,193,742	69,521	6,18%
41060		Compensatietoelag A.O.V. A.W.W.	488,280	493,556	511,083	15,527	3,13%
41070		Werkgeversbijdrage AVBZ	38,734	36,398	37,215	818	2,25%
41071		Werkgeversbijdrage FZOG	49,018	53,590	54,485	896	1,67%
		Salarissen & Sociale Lasten	9,430,368	10,091,385	10,308,009	216,624	2,15%
41003		Overwerk	345,680	300,000	300,000	0	0,00%
41098		Doorberekend Overwerk	0	0	0	0	0,00%
41026		Gratificaties, extra periodiek etc.	7,361	0	0	0	0,00%
41039		Retroactieve uitkering	115,059	30,000	35,000	5,000	16,67%
41040		Lump sum Indexering COLA	0	0	0	0	0,00%
		Overige loonkosten	468,100	338,000	335,000	5,000	1,52%
41201		Werving en selectie	9,340	45,000	45,000	0	0,00%
41299		Overige Personeelskosten	27,624	32,000	32,000	0	0,00%
		Indirecte personeelskosten	36,964	77,000	77,000	0	0,00%
		Totaal personeelskosten	9,935,432	10,498,385	10,720,009	221,624	2,11%
43002		Bezoldiging	0	12,430	12,706	276	2,22%
43060		Compensatietoelag A.O.V. A.W.W.	0	885	906	20	2,29%
43070		Werkgeversbijdrage AVBZ	0	59	60	1	2,29%
43071		Werkgeversbijdrage FZOG	0	89	91	2	2,22%
		Totaal Tijdelijke personeelskosten	0	13,464	13,763	300	2,23%
41202		Maahtijbonnen	5,880	2,000	2,000	0	0,00%
41204		Reis- en verblijfskosten	-44,521	167,000	139,060	-27,940	-16,73%
41000		Personeel van Diensten	300,283	260,000	162,166	-97,834	-37,63%
43101		Electriciteit	1,050,352	842,756	842,756	0	0,00%
43402		Keuken benodigheden en catering	0	0	0	0	0,00%
43103		Benzine, olie en smeermiddelen	149,161	253,640	145,472	-108,168	-42,65%
43104		Water (fontein en planten)	49,603	47,000	47,000	0	0,00%
43411		Dienst- en werkkleding en uitrusting	9,619	28,000	28,000	0	0,00%
43419		Diverse specifieke gebruiksgoederen	62,737	105,000	105,000	0	0,00%
43420		Water	0	0	0	0	0,00%
43425		Onderhoud wegen (verhard onverhard) Manuren	2,392,978	2,400,000	2,400,000	0	0,00%
43427		Onderhoud en reparaties Machine uren	0	0	0	0	0,00%
43429		Onderhoud waterwegen machine uren	0	0	0	0	0,00%
43430		Onderhoud gebouwen en terreinen	39,696	42,000	42,000	0	0,00%
		Onderhoud wegen (verhard onverhard) Machine uren	0	0	0	0	0,00%
43434		Onderhoud wegen (verhard onverhard) Materiaal	0	0	0	0	0,00%
43435		Onderhoud Vervoermiddelen	0	0	0	0	0,00%
43438		Onderhoud en reparaties	2,268,291	2,512,385	2,512,385	0	0,00%
43439		Overig Onderhoud	0	1,983,970	2,340,000	356,030	17,95%
43443		Onderhoud waterwegen manuren	688,988	1,200,000	1,200,000	0	0,00%
43446		Onderhoud en reparaties Manuren	19,682	75,000	75,000	0	0,00%
43447		Apparaat technische ondersteuning	0	8,000	8,000	0	0,00%
43454		Gerodschappen en Kleinmateriaal	30,173	60,000	60,000	0	0,00%
43456		Beheersfaciliteiten	0	0	0	0	0,00%
43474		Representatiekosten	12,409	28,100	28,100	0	0,00%
43476		Rechts- en ander deskundig advies	632,099	676,619	502,212	-174,407	-25,78%
43480		Cursussen en opleidingen	53,183	50,000	50,000	0	0,00%
43491		Beveiliging Werkplaats	0	0	0	0	0,00%
43495		Eoc calamiteiten reservering	556,550	352,500	352,500	0	0,00%
43499		Overige Goederen en Diensten	13,945,565	11,971,200	11,943,300	-27,900	-0,23%
43511		Schoonmaakbenodigheden	0	0	0	0	0,00%
43512		Calamiteiten bestrijding	2,765,584	211,500	211,500	0	0,00%
		Openbaar Groen, Vuilophaal, Stranden,					
43539		Autowrakken & Graven	0	0	0	0	0,00%
44201		Subsidies en bijdragen	336,000	496,688	450,619	-46,069	-9,28%
		Totaal materiele kosten	25,403,374	23,773,358	23,647,070	-126,288	-0,53%
		Totaal	35,338,806	34,285,206	34,380,842	95,636	0,28%

GEWONE DIENST ONTVANGSTEN							
Groot-boek tek.	Kosten-plaats	Omschrijving	Vermeende Werkelijke ontvangsten 2014	Begrote ontvangsten 2015	Begrote ontvangsten 2016	Vershil bedrag	Vershil %
Hoofdstuk 10, Ontvangsten							
Ministerie van Algemene Zaken							
		Leges bevolking en burgerlijke stand (inclusief					
53401	3103	Rijbewijzen)	2.562.256	3.300.000	2.748.000	-552.000	-16,73%
53486	3103	Afdracht inkomsten (pasporten)	897.785	400.000	921.000	521.000	130,25%
53489	3107	Parkeergelden	287.039	300.000	290.000	-10.000	-3,33%
53421	3102	Orkaanpassen en vuurwerkvergunning	43.540	40.000	47.000	7.000	17,50%
53471	3200	Advertenties Landscourant	13.520	0	11.000	11.000	100%
		Totaal	3.804.140	4.040.000	4.017.000	-23.000	-0,57%
Ministerie van Financien							
54014	4404	Loonbelasting	134.616.126	138.500.000	139.453.000	953.000	0,69%
54002	4404	Inkomstenbelasting	1.063.671	0	0	0	0,00%
54003	4404	Winstbelasting	26.774.855	27.289.200	30.845.000	3.555.800	13,03%
54004	4404	Omzetbelasting	139.864.790	148.500.000	142.168.000	-6.332.000	-4,26%
54017	4404	Motorrijtuigenbelasting	8.898.026	8.650.000	9.169.000	519.000	6,00%
54012	4404	Bank Licentie Rechten	27.169.847	26.991.000	25.398.000	-1.593.000	-5,90%
55020	4404	Dividend Centrale Bank	0	1.000.000	11.996.000	10.996.000	1099,60%
54013	4404	Overdrachtsbelasting	7.181.834	10.600.000	9.705.000	-895.000	-8,44%
54015	4404	Zegelbelasting	851.561	1.350.000	1.070.000	-280.000	-20,74%
53489	4404	Diversen	6.059.367	1.500.000	3.975.000	2.475.000	165,00%
53462	4100	USONA	0	0	0	0	0,00%
59003	4100	Overige Bijzondere Baten	0	500.000	0	-500.000	-100,00%
		Totaal	352.480.077	364.880.200	373.779.000	8.898.800	2,44%
Ministerie van Justitie							
53489	5201	Grieffrechten	909.000	1.081.000	923.000	-158.000	-14,62%
57001	5201	Boetegelden	242.940	328.000	293.000	-35.000	-10,67%
57002	5201	Verblijfsvergunningen	2.038.800	1.600.000	2.893.000	1.293.000	80,81%
54016	5205	Benzine Accijns	9.875.817	11.000.000	10.853.000	-147.000	-1,34%
53488	5203	Deposito vreemdelingenbaten	1.215.030	1.200.000	1.197.000	-3.000	-0,25%
		Totaal	14.311.587	15.209.000	16.159.000	950.000	6,25%
Ministerie van Onderwijs, Cultuur, Jeugd en Sport							
53489	6210	Diverse overige inkomsten ontvangsten	75.390	90.000	78.000	-12.000	-13,33%
55011	6220	Inning Studietoelagen	17.026	40.000	40.000	0	0,00%
		Totaal	92.416	130.000	118.000	-12.000	-9,23%
Ministerie van Volksgezondheid, Sociale Ontwikkeling en Arbeid							
53498	7210	Bijdrage Medische Bijstandskaat	9.610	7.000	9.000	2.000	28,57%
53489	7220	Overschotten waterbedrijf	5.000.000	4.000.000	7.301.941	3.301.941	82,55%
53489	7230	Diverse overige inkomsten ontvangsten	27.205	30.000	43.000	13.000	43,33%
53478	7240	Opbrengsten Ambulance	65.505	30.000	69.000	16.500	53,00%
53401	7270	Leges Arbeidszaken	114.470	140.000	87.000	-196.000	-140,00%
53423	7270	Opbrengsten Tewerkstellingsvergunning	3.742.502	5.000.000	3.620.000	-1.380.000	-27,60%
		Totaal	8.949.292	9.207.000	11.129.941	1.922.941	20,89%

GEWONE DIENST ONTVANGSTEN							
Code NPKA PAK	Code TALLEN	Omschrijving	Vermiddelijke Werkelijke ontvangsten 2014	Begroed ontvangsten 2015	Begroed ontvangsten 2016	Verschi bedrag	Verschi %
Hoofdstuk 10, Ontvangsten							
Ministerie van Toerisme, Economische Zaken, Vervoer en Telecommunicatie							
53413	8220	Restaurant vergunning	42.409	50.000	44.000	-6.000	-12.00%
53489	8220	Overige vergunningen	1.451.449	1.000.000	1.528.000	528.000	52.80%
55005	8220	Concessie Opbrengst Bureau Telecommunicatie	2.181.600	5.000.000	3.118.000	-1.882.000	-37.64%
54007	8220	Loterijverordening	2.022.745	2.100.000	1.665.000	-435.000	-20.71%
54008	8220	Hazardspelen	6.255.048	7.500.000	18.575.000	11.075.000	147.67%
54009	8240	Logeergastenbelasting	7.471.677	8.000.000	7.936.000	-64.000	-0.80%
54010	8240	Verhuurautobelasting	1.030.982	1.600.000	1.054.000	-546.000	-34.13%
54011	8240	Timeshare-fee	4.357.317	5.960.000	4.302.000	-1.658.000	-27.82%
53470	8220	Advertenties	36.580	40.000	41.000	1.000	2.50%
55003	8220	Concessie Opbrengsten GEBE	0	0	0	0	0.00%
53404	8220	Bedrijfsvergunningen	6.356.894	7.500.000	6.996.000	-504.000	-6.72%
53001	8230	Personeel aan derden (Casino's inkomsten)	1.757.083	1.587.000	2.409.000	822.000	51.80%
53489	8230	Keuring vee en vlees	3.400	0	0	0	0.00%
55002	8260	Haven concessie opbrengsten	1.824.559	5.200.000	5.200.000	0	0.00%
55003	8260	Luchthaven concessie opbrengsten	0	0	0	0	0.00%
53489	8260	Opbrengsten Luchtvaart	14.388	0	1.458.000	1.458.000	100%
53489	8260	Opbrengsten Scheepvaart	60.250	0	0	0	0.00%
55020	8260	Dividend Overheidsbedrijven	0	0	507.000	507.000	100%
53450	8230	Keuring motorrijtuigen	31.343	53.000	22.000	-31.000	-58.49%
53489	8230	Diverse overige inkomsten ontvangsten	2.500	120.000	68.000	-52.000	-43.33%
		Totaal	34.900.224	45.710.000	54.923.000	9.213.000	20.16%
Ministerie van Volkhuusvesting, Ruimtelijke Ordening en Milieu							
53204	9220	Canon Erfpacht	4.336.696	4.200.000	5.575.000	1.375.000	32.74%
53489	9210	Diverse overige inkomsten ontvangsten		1.800	0	-1.800	-100.00%
53497	9210	Bijdrage in begraafkosten	101.539	82.000	102.000	20.000	24.39%
53402	9230	Keuring Elektriciteits - installaties	59.165	90.000	57.000	-33.000	-36.67%
53489	9230	Sceptie (truck) Fees	0	0	250.000	250.000	100%
53401	9240	Leges (Bouw) vergunningen	2.806.595	1.200.000	2.072.000	872.000	72.67%
53405	9240	Vergunningen verkavelingenplannen	238.645	250.000	0	-250.000	-100.00%
53489	9240	Hindervergunningen	0	0	20.000	20.000	100%
		Totaal	7.542.640	5.823.800	8.076.000	2.252.200	38.67%
Totaal Inkomsten			422.080.376	445.000.000	468.201.941	23.201.941	5.21%

KAPITAALDIENST

KAPITAALDIENST UITGAVEN						
Code	Code		Bezoed	Bezoed	Verschof	Verschof %
1000000	1000000		2015	2016	bedrag	
		Hoofdstuk 1				
		Gouverneur en Kabinet van de Gouverneur				
		Hoofdstuk 2	588,695	645,794	107,101	18,19%
		Parlement en Hoge Colleges van Staat				
		Uitgestelde investeringen		254,100		
		Nieuwe Investeringen		381,695		
		Hoofdstuk 3	8.173,779	6.132,793	2.040,986	24,97%
		Ministerie van Algemene Zaken				
		Uitgestelde investeringen		2,432,939		
		Nieuwe Investeringen		3,699,854		
		Hoofdstuk 4	4.877,241	4.011,587	865,654	17,75%
		Ministerie van Financien				
		Uitgestelde investeringen		1,945,678		
		Nieuwe Investeringen		2,065,909		
		Hoofdstuk 5	19.922,350	12.799,339	7,123,011	35,75%
		Ministerie van Justitie				
		Uitgestelde investeringen		5,802,197		
		Nieuwe Investeringen		6,997,142		
		Hoofdstuk 6	22.584,080	20.917,184	1,666,895	7,42%
		Ministerie van Onderwijs, Cultuur, Jeugd en Sport				
		Uitgestelde investeringen		1,200,000		
		Nieuwe Investeringen		14,467,575		
		Totaal	3.279,580	3.279,580	0	0
		Hoofdstuk 7	5.835,316	5.096,234	739,082	12,67%
		Ministerie van Volksgezondheid, Sociale Ontwikkeling en Arbeid				
		Uitgestelde investeringen		1,212,166		
		Nieuwe Investeringen		3,884,068		
		Hoofdstuk 8	15,360,000	12,968,344	2,391,656	15,57%
		Ministerie van Toerisme, Economische Zaken, Vervoer en Telecommunicatie				
		Uitgestelde investeringen		3,677,241		
		Nieuwe Investeringen		9,291,103		
		Hoofdstuk 9	33,950,000	14,993,346	18,956,654	55,84%
		Ministerie van Volkshuisvesting, Ruimtelijke Ordening en Milieu				
		Uitgestelde investeringen		701,282		
		Nieuwe Investeringen		14,292,064		
		Totaal	111,031,251	77,584,993	33,446,258	30,12%

KAPITAALDIENST INKOMSTEN						
Oranjerijkse Rekeningrijksplaat	Kostenplaat		Begrote inkomsten 2015	Begrote inkomsten 2016	Verschild bedrag	Verschild %
		Hoofdstuk 1				
		Gouverneur en Kabinet van de Gouverneur				
		Hoofdstuk 2				
		Parlement				
		Hoofdstuk 3				
		Ministerie van Algemene Zaken				
		Hoofdstuk 4				
	400	Ministerie van Financien				
	4100	Ministerie Financien				
		Opname van geldlening	79,539,149	38,357,335	-41,181,814	-51.78%
		Vrijgekomen middelen	5,129,562	8,988,864	3,837,332	74.81%
		Centrale Bank Rekening		30,260,364	30,260,364	100%
		Totaal	84,668,711	77,584,593	-7,084,118	-8.37%
		Hoofdstuk 5				
	500	Ministerie van Justitie				
		Hoofdstuk 6				
	600	Ministerie van Onderwijs, Cultuur, Jeugd en Sport				
		Hoofdstuk 7				
		Ministerie van Volksgezondheid, Sociale Ontwikkeling en Arbeid				
		Hoofdstuk 8				
		Ministerie van Toerisme, Economische Zaken, Vervoer en Telecommunicatie				
		Hoofdstuk 9				
		Ministerie van Volkshuisvesting, Ruimtelijke Ordening en Milieu				
		Totaal	84,668,711	77,584,593	-7,084,118	-8.37%

RECAPITULATIE

Dykeghu

Land Streeksaadster Begroting 2011 - Opleidingsvlakke

	2011	2012	2013	2014	2015	2016	2017	2018	2019	2020	TOTAAL
Land Streeksaadster	16,502,781	24,275,917	40,184,652	72,752,923	119,435,113	52,184,917	23,998,078	34,386,842	442,897,242	29,118	2,496
Land Streeksaadster	16,502,781	24,275,917	40,184,652	72,752,923	119,435,113	52,184,917	23,998,078	34,386,842	442,897,242	29,118	2,496

	2011	2012	2013	2014	2015	2016	2017	2018	2019	2020	TOTAAL
Land Streeksaadster	16,502,781	24,275,917	40,184,652	72,752,923	119,435,113	52,184,917	23,998,078	34,386,842	442,897,242	29,118	2,496
Land Streeksaadster	16,502,781	24,275,917	40,184,652	72,752,923	119,435,113	52,184,917	23,998,078	34,386,842	442,897,242	29,118	2,496

Land Streeksaadster Begroting 2011 - Opleidingsvlakke

	2011	2012	2013	2014	2015	2016	2017	2018	2019	2020	TOTAAL
Land Streeksaadster	16,502,781	24,275,917	40,184,652	72,752,923	119,435,113	52,184,917	23,998,078	34,386,842	442,897,242	29,118	2,496
Land Streeksaadster	16,502,781	24,275,917	40,184,652	72,752,923	119,435,113	52,184,917	23,998,078	34,386,842	442,897,242	29,118	2,496

Land Streeksaadster Begroting 2011 - Opleidingsvlakke

	2011	2012	2013	2014	2015	2016	2017	2018	2019	2020	TOTAAL
Land Streeksaadster	16,502,781	24,275,917	40,184,652	72,752,923	119,435,113	52,184,917	23,998,078	34,386,842	442,897,242	29,118	2,496
Land Streeksaadster	16,502,781	24,275,917	40,184,652	72,752,923	119,435,113	52,184,917	23,998,078	34,386,842	442,897,242	29,118	2,496

Land Streeksaadster Begroting 2011 - Opleidingsvlakke

	2011	2012	2013	2014	2015	2016	2017	2018	2019	2020	TOTAAL
Land Streeksaadster	16,502,781	24,275,917	40,184,652	72,752,923	119,435,113	52,184,917	23,998,078	34,386,842	442,897,242	29,118	2,496
Land Streeksaadster	16,502,781	24,275,917	40,184,652	72,752,923	119,435,113	52,184,917	23,998,078	34,386,842	442,897,242	29,118	2,496

STAAT H

VERZAMEL – EN

CONSOLIDATIESTAAT

STAAT H: Verzamen en Consolidatiestaat						
		Vermeerdelijk werkelijke uitgaven 2014	Begroete uitgaven 2015	Begroete uitgaven 2016	Verschil bedrag	Verschil %
Uitgaven: Totaal per categorie						
41001	Bezoldiging	108,966,465	117,127,051	116,790,208	-336,843	-0.29%
41003	Overwerk	7,326,366	2,447,131	4,680,397	2,233,266	47.72%
41005	Vakantie Toelage	7,666,126	7,421,338	7,601,717	180,379	2.37%
41019	Diverse vergoedingen en toelagen	5,529,076	7,202,869	8,953,830	1,750,961	19.56%
41020	Standplaatsoelage	2,321,007	-	0	0	0.00%
41021	Kindertoelage	1,182,493	810,612	1,001,775	191,163	19.08%
41025	Gratificaties, extra periodiek etc.	473,388	46,567	237,849	191,282	80.42%
41039	Retroactieve uitkering	3,629,356	335,000	615,000	280,000	45.53%
41040	Lump sum Indevering COLA	0	0	0	0	0.00%
41050	Pensioenbijdrage A.P.S.	15,355,951	17,757,537	18,759,989	1,002,452	5.34%
41051	Backservice Pensioenen	0	0	0	0	0.00%
41060	Compensatietoelag A.O.V./A.W.W.	7,827,242	8,039,351	8,301,474	262,123	3.16%
41070	Werkgeversbijdrage AVBZ	695,690	569,420	588,336	18,916	3.22%
41071	Werkgeversbijdrage FZOG	744,798	832,808	840,526	7,718	0.92%
41080	Overlijdingsuitkering	64,263	-	0	0	0.00%
41098	Doorberekend Overwerk	0	-	0	0	0.00%
41099	Vergoeding Bestuursleden	308,600	-	0	0	0.00%
41201	Werving en selectie	766,383	287,735	247,735	-40,000	-16.15%
41299	Overige Personeelskosten	27,624	32,000	32,000	0	0.00%
	Totaal personeelskosten	162,884,828	162,909,419	168,650,836	5,741,418	3.40%
Uitgaven: Totaal per categorie per Tijdelijk Personeel						
43002	Bezoldiging	75,628	83,348	78,283	-5,065	-6.47%
43039	Retroactieve uitkering tijd. pers.	15,244	0	0	0	0.00%
43060	Compensatietoelag A.O.V./A.W.W.	0	5,915	9,845	3,930	39.92%
43070	Werkgeversbijdrage AVBZ	218	394	10,356	9,962	96.19%
43071	Werkgeversbijdrage FZOG	202	600	489	-111	-22.69%
	Totaal personeelskosten	91,292	90,257	98,974	8,716	8.81%
Periodiek						
	Totaal personeelskosten	0	5,672,250	7,274,732	1,602,481	22.03%
	Andere kosten	22,663	1,454,960	826,000	-628,960	-76.15%
Interimwoning en familie						
	Totaal personeelskosten	9,215	1,506,315	1,383,415	-122,900	-8.88%
	Andere kosten	279,400	2,442,766	1,360,014	-1,082,752	-79.61%
Maat van advies						
	Totaal personeelskosten	910,019	870,421	789,137	-81,284	-10.30%
	Andere kosten	1,431	1,183,709	1,190,673	6,964	0.58%
Algemene Rekenkamer						
	Totaal personeelskosten	0	1,139,200	1,388,464	249,264	17.95%
	Andere kosten	433,834	865,794	836,096	-29,698	-3.55%
Commissarissen						
	Totaal personeelskosten	50,945	882,692	909,318	26,626	3.02%
	Totaal tijdelijk personeelskosten	395,335	54,360	0	-54,360	-100.00%
	Andere kosten	3,178	544,932	544,932	0	0.00%
	Totaal	0	-	-	0	0.00%
	Andere kosten	0	-	-	0	0.00%
Overheidsinstellingen: Sociale Voorzorg/Raad						
	Totaal personeelskosten	0	-	-	0	0.00%
	Andere kosten	0	-	-	0	0.00%
Uitgaven: Totaal per categorie						
40002	Onvoorziene uitgaven	0	52,357	4,000,000	3,947,643	7539.36%
41202	Maaltijdbonnen	5,880	2,000	2,000	0	0.00%
41203	Maaltijden	251,962	308,500	178,500	-130,000	-72.83%
41204	Reis- en verblijfskosten	2,096,586	2,103,622	1,473,123	-630,499	-42.30%
42001	Afschrijvingskosten	14,059,770	5,129,562	8,966,894	3,837,332	42.79%
43000	Personeel van derden	4,716,176	6,421,957	3,236,877	-3,185,079	-98.40%
43001	Uitzending en terugzending contractanten	1,338	80,000	50,000	-30,000	-60.00%
43010	SLA, Contracts and Licenses	1,529,781	1,621,098	1,536,222	-84,376	-5.52%
43101	Elektriciteit	5,095,323	2,963,354	3,953,354	990,000	25.04%
43102	Gas	37,701	22,500	22,500	0	0.00%
43103	Benzine, olie en smeermiddelen	1,490,316	1,192,440	779,475	-412,965	-52.98%
43104	Water (fontein en planten)	49,711	47,000	47,000	0	0.00%
43401	Kantoorbenodigdheden	1,398,355	1,020,046	1,020,046	0	0.00%

STAAT H: Verzamel en Consolidatiestaat						
	Totaal: Totaal per categorie	Vermeedelijk werkelijke uitgaven 2014	Begrote uitgaven 2015	Begrote uitgaven 2016	Verzichil bedrag	Verzichil %
43402	Keuken benodigheden en catering	215,866	166,816	166,816	0	0.00%
43403	Boeken en Abonnementen	84,365	662,635	448,270	-214,368	-47.82%
43411	Dienst- en werkkleding en uitrusting	761,984	940,495	925,174	-15,321	-1.66%
43419	Diverse specifieke gebruiksgoederen	994,195	1,318,140	1,218,140	-100,000	-8.21%
43420	Water	1,635,305	599,186	979,186	380,000	38.81%
43421	Voeding	631,893	607,500	457,500	-150,000	-32.79%
43423	Wasbehandeling	0	2,250	2,250	0	0.00%
43430	Onderhoud gebouwen en terreinen	1,354,780	1,092,575	1,092,575	0	0.00%
43435	Onderhoud vervoermiddelen	1,123,374	770,189	770,189	0	0.00%
43436	Onderhoud kantoor machines	501,393	370,297	370,297	0	0.00%
43438	Onderhoud en reparaties	2,339,792	2,591,148	2,591,148	0	0.00%
43440	Huur gebouwen en ruimten	10,569,448	16,338,952	13,788,481	-2,550,471	-18.50%
43445	Onderhoud Hardware and Applicaties	628,366	284,600	284,600	0	0.00%
43448	Lease Contracten	282,080				
43450	Verzekering gebouwen	1,626,181	1,401,500	1,401,500	0	0.00%
43451	Verzekering voertuigen	471,395	501,500	501,500	0	0.00%
43452	Verzekering personeel	104,003	45,599	45,599	0	0.00%
43453	Schadevergoedingen	801,792	300,000	250,000	-50,000	-20.00%
43456	Beheersfaciliteiten	422,315	480,000	480,000	0	0.00%
43459	Beleidsontwikkelings taken	0	280,000	155,000	-125,000	-80.65%
43460	Sociaal Economie Initiatief (SEI)	0	0	0	0	0.00%
43468	Overige verpleegkosten	400,152	320,000	320,000	0	0.00%
43470	Advertentiekosten	297,234	353,024	353,024	0	0.00%
43471	Telefoonkosten	25,803	8,000	8,000	0	0.00%
43472	Porti- en telegramkosten	236,153	341,694	334,194	-9,500	-2.94%
43474	Representatiekosten	318,619	365,965	350,965	-15,000	-4.27%
43476	Rechts- en ander deskundig advies	5,027,050	3,897,333	3,216,103	-681,230	-21.18%
43477	Proces en Gerechtskosten	7,930	980	980	0	0.00%
43479	Accountantscontrole	1,794,500	1,007,200	1,007,200	0	0.00%
43480	Cursussen en opleidingen	875,331	2,033,416	1,380,451	-652,965	-47.30%
43484	Verband Geneesmiddel	76,855	189,400	189,400	0	0.00%
43487	Communicatie	5,444,949	1,557,730	2,257,730	700,000	31.00%
43489	Projecten en activiteiten	2,731,392	5,773,241	3,577,341	-2,195,900	-61.38%
43491	Beveiliging	2,083,092	1,729,246	1,379,246	-350,000	-25.38%
43493	Contributie en Lidmaatschap	240,076	483,531	414,531	-69,000	-16.65%
43494	Porti- en vrachtkosten	0	-	0	0	0.00%
43497	Specifieke kosten orde en rust	258,477	242,000	232,868	-9,132	-3.92%
43498	Overige specifieke kosten gevangenen	189,547	189,000	189,000	0	0.00%
43499	Overige Goederen en diensten	21,944,938	23,069,925	18,992,723	-4,077,202	-21.47%
43501	Commissie vergoeding	218,547	607,400	607,400	0	0.00%
43503	SLA, Contracts and Licenses	856,531	2,731,650	1,127,456	-1,604,194	-142.28%
43511	Schoonmaakbenodigdheden	325,520	496,288	496,288	0	0.00%
43512	Calamiteitenbestrijding	2,768,584	211,500	211,500	0	0.00%
43515	Huur voertuigen	324,607				
44201	Subsidies en bijdragen	90,327,812	100,270,754	98,994,723	-1,276,031	-1.33%
44202	Bijdrage	2,523,414				
46030	Rampenbestrijding	0	0	0	0	0.00%
46050	Commissie Geld ontslagzaken	0	0	0	0	0.00%
47006	Uitkering verzorging jongeren	343,626				
434xx	Software Development	0	0	0	0	0.00%
Aleemene zaken						
Gratificaties, extra periodiek etc. (Niet toegepast naar						
personeelkosten categorie)						
41026		0	-	0	0	0.00%
41205	Ziekt Verzuim AO Controle	0	392,000	100,000	-292,000	-292.00%
42100	Instroombeleid Studietoelagen	154,987	92,120	92,120	0	0.00%
44101	Afdracht leges Gou vernieu	353,180	255,605	255,605	0	0.00%
43426	Motorrijtuigenbelasting Kosten	0	-	-	0	0.00%
Financien						
40002	Onvoorziene uitgaven (Niet meer van toepassing hier)	0	0	-	0	0.00%
41090	Duurtetoelagen en VUT uitkeringen	4,333,535	4,000,000	4,027,453	27,453	0.63%
41056	Pensioenen ex-gezagdragers	128,113	1,250,000	250,000	-1,000,000	-100.00%
41072	Mede verzekering gezinsleden	0	0	0	0	0.00%
42000	Rentekosten	11,379,039	11,757,552	13,414,817	1,657,266	12.35%
42001	Afschrijvingskosten (Niet meer van toepassing hier)	0	-	-	0	0.00%
43473	Bankkosten	96,825	125,000	125,000	0	0.00%
43514	Koersverschillen	82,399	-	-	0	0.00%

STAAT H: Verzamel en Consolidatiestaat						
Uitgaven: Totales per categorie		Vermeendelijk werkelijke uitgaven 2014	Begrote uitgaven 2015	Begrote uitgaven 2016	Verschild bedrag	Verschild %
Justitie						
43320	Onderhoud en aankoop van wapens munit	2.320	97.250	97.250	0	0,00%
43405	Reiskosten gedetineerden	0	0	0	0	0,00%
43482	Kosten laboratorium Kust wacht Vreemdelingen keten PVA Plan Veiligheid SXM	115.573	120.000	120.000	0	0,00%
43488	Parket Officier van Justitie	0	0	0	0	0,00%
43492	Gemeenschappelijk Hof van Justitie Parket Procureur Generaal	0	0	0	0	0,00%
43504	Reiskosten gedetineerden Vreemdelingen	17.310	50.000	50.000	0	0,00%
Onderwijs, Cultuur, Jeugd en Sportzaken						
43455	Talente Beurs	0	-	50.000	50.000	0,00%
43456	Beheersfaciliteiten (Niet meer van toepassing hier)				0	
43457	Examenskosten	157.279	400.000	400.000	0	0,00%
43458	Schoolbus vervoer	5.326.994	5.427.154	4.250.000	-1.177.154	-27,70%
43461	USONA	0	-	0	0	0,00%
44230	Studiebeurzen toelagen	0			0	
44231	Studiebeurzen toelagen	4.029.983	3.500.000	4.154.263	654.263	15,75%
44211	Verstekte studietoelagen	0	-	-	0	0,00%
Volksgezondheid, Sociale Ontwikkeling en Arbeid						
43483	Jeugd tand verzorging	8.645	100.000	100.000	0	0,00%
44210	Onderstand uitkeringen	3.622.020	4.500.000	4.100.000	-400.000	-9,76%
44211	Onderstand bij wijze van pensioen	3.139	4.600.000	4.600.000	0	0,00%
44212	Begraveniskosten onvromogenden	115.014	100.000	100.000	0	0,00%
44213	Noodvoorzieningen aan behoeftigen	23.850	200.000	100.000	-100.000	-100,00%
44214	Uitkering verzorging ouden van dagen	1.800.000	-	-	0	0,00%
44220	Kosteloze Rechtskundig bijstand	503.463	-	-	0	0,00%
47002	PP kaarthouders	12.122.716	9.649.691	12.300.000	2.650.309	21,55%
47003	BZV	17.482.372	13.724.658	15.380.000	1.655.342	10,76%
47004	NHI	0	0	0	0	0,00%
47004	Overheidsbijdrage SVZ	6.000.000	5.000.000	-	-5.000.000	-100,00%
47007	Bijdrage AVBZ Fonds	0	-	-	0	0,00%
47010	Transportation Elderly & Disabled	0	1	-	-1	-100,00%
Economische en Arbeidszaken						
43499	Amerikaans toerisme					
43499	Canada's toerisme					
43499	Europees toerisme					
43499	Latijns Amerikaans toerisme					
43499	Carabisch toerisme					
43505	Statistiek Onderzoek Algemeen	52.680	135.300	135.300	0	0,00%
43506	Statistiek Onderzoek Specifiek	485.598	210.500	210.500	0	0,00%
43499	Product development Visitor Relations					
Volkshuisvesting, Ruimtelijke Ordening en Milieu						
	Reconstructie onderhoud begraaflaatsen		0	0	0	0,00%
43425	Onderhoud wegen (verhard onverhard) Manuren	2.392.978	2.400.000	2.400.000	0	0,00%
43427	Onderhoud wegen (verhard onverhard) Machine uren	0	0	0	0	0,00%
43444	Onderhoud wegen (verhard onverhard) Materiaal	0	0	0	0	0,00%
43419	Overig Onderhoud	2.452	1.000	2.341.000	2.340,000	99,96%
43443	Onderhoud waterwegen manuren	688.938	1.200.000	1.200.000	0	0,00%
43446	Onderhoud en reparaties Manuren	19.682	75.000	75.000	0	0,00%
43441	Onderhoud en reparaties Materiaal	0	-	-	0	0,00%
43447	Apparatuur technische ondersteuning	0	8.000	8.000	0	0,00%
43454	Gereedschappen en Kleinmateriaal	30.173	60.000	60.000	0	0,00%
43539	Openbaar Groen, Vuilophaal, Stranden, Autowrakken & Gras en	0	-	-	0	0,00%
43495	Ec calamiteiten reservering	556.550	352.500	352.500	0	0,00%
43496	Calamiteiten bestrijding	0	0	0	0	0,00%
43499	Commissie Natuurbeheer en Bescherming (bioloog)	0	0	0	0	0,00%
43499	Transitie Landfill					
43499	Beheer Landfill					
43499	Afvalcentrum					
43499	Bestrijding oppervlakte water verontreiniging					
Totaal		432.093.467	445.000.001	442.897.242	(2.102.759)	-0,47%

MODEL H
VERZAMELEN
CONSOLIDATIESTAAT

Verzamelen en consolidatiestaat - uitgaven (Economische Categorieën)

Volgnummer en omschrijving	Totaal	0.0 niet in de delen uitgeven	1.0 Salaries en sociale lasten	1.2 Reis en Verhuurkosten	2.0 Rente en afschrijving	2.1	3.0 Personeel van diensten	3.1 Energie	3.2 Huren
Gewone dienst Land Begroting 2015									
Ministerie van Algemene Zaken									
30 Minister	340 017	-	341 288	47 941	-	-	-	5 400	-
3010 Kabinet	975 082	-	888 292	20 721	-	-	45 000	4 180	-
3011 Kabinet Gevolmachtigde Minister	1 944 611	-	558 674	-	-	-	-	-	-
3021 Stafbureau	1 095 120	-	938 654	11 821	-	-	98 080	-	-
3030 Raad van State	-	-	-	-	-	-	-	-	-
3031 Sociaal Economische Raad	1 277 019	-	863 819	32 000	-	-	8 000	8 500	-
3040 Integriteit Bureau	-	-	-	-	-	-	-	-	-
3102 Brandweer	6 480 228	-	5 614 604	11 114	-	-	-	40 745	-
3103 Burgerzaken	2 705 389	-	2 002 233	13 736	-	-	49 220	7 000	-
3104 Vrijheidscadentia	4 206 301	-	2 864 438	-	-	-	-	-	-
3105 Nabestaal Archief	148 055	-	-	-	-	-	-	-	-
3107 Parkerplooi	150 853	-	134 363	8 991	-	-	-	-	-
3200 Afdeling Juridische Zaken en Wetgeving (Legal Affairs & Legislation)	2 301 629	-	1 908 310	14 350	-	-	128 042	-	-
3201 Afdeling Binnenlandse Zaken en Koninkrijksrelaties (Internal & Kingdom Affairs)	1 555 245	-	1 282 960	15 047	-	-	5 317	-	-
3202 Afdeling Buitenlandse Betrekkingen (Directorate of Foreign Relations - DBB)	871 752	-	818 738	24 282	-	-	25 000	-	-
3203 Publieke Dienstverlening Service Center	487 861	-	429 939	9 000	-	-	22 072	-	-
3204 Advies en Onderzoekraden	239 999	-	-	-	-	-	-	-	-
3301 Secretariss Raad van Ministers	1 034 908	-	998 842	18 068	-	-	-	-	-
3302 Afdeling Voorlichting en Communicatie	1 631 050	-	1 325 206	-	-	-	54 900	7 000	-
3303 Dienst Restauratie & Management Ondersteuning	183 283	-	183 283	-	-	-	-	-	-
3304 Documentaire Informatiebeheerzorging	1 134 421	-	945 955	11 114	-	-	43 000	-	-
3305 Facilitaire Zaken	29 827 420	-	5 860 189	-	-	-	48 820	2 934 573	-
3306 Afdeling Personeel en Organisatie	7 179 331	-	2 109 323	247 480	-	82 120	-	-	-
3307 Afdeling Informatie, Communicatie en Technologie	3 795 043	-	1 492 602	13 741	-	-	1 585 181	-	-
3308 Semi-privé en NGO Organisaties	4 601 288	-	-	-	-	-	-	-	-
	74 275 917	-	31 453 622	497 392	-	82 120	2 107 602	3 008 387	-
0	74 275 917	-							
Ministerie van Onderwijs, Cultuur, Jeugd en Sportzaken									
80 Minister	490 718	-	330 910	39 600	-	-	-	11 888	-
8010 Kabinet	701 964	-	680 475	11 000	-	-	-	1 300	-
8021 Stafbureau	792 864	-	724 013	12 828	-	-	-	7 246	-
8110 Afd. Onderwijs	78 487 923	-	1 893 793	10 000	-	-	-	2 800	-
8120 Afd. Cultuur	2 745 871	-	781 871	10 000	-	-	-	-	-
8130 Afd. Jeugd- en Sportzaken	2 207 607	-	820 647	10 000	-	-	-	-	-
8140 Afdeling Sportzaken	2 283 970	-	1 109 970	10 000	-	-	-	-	-
8210 Dienst Examens	1 583 701	-	697 163	10 000	-	-	52 000	2 793	-
8220 Dienst Studietoelanning	5 583 642	-	754 712	18 700	-	-	-	480	-
8230 Dienst Studentenondersteuning	1 495 069	-	1 334 875	10 000	-	-	-	1 000	-
8240 Inspectiedienst Onderwijs, Cultuur	1 350 585	-	1 317 285	10 000	-	-	-	5 000	-
8310 Dienst Onderwijs Innovatie	1 042 884	-	899 396	10 000	-	-	-	7 000	-
8320 Dienst Openbaar Onderwijs	20 640 215	-	17 831 846	-	-	-	185 318	241 119	-
8330 Semi-privé en NGO Organisaties	-	-	-	-	-	-	-	-	-
	119 425 113	-	28 556 567	182 128	-	-	207 318	250 187	-
0	119 425 113	-							
Ministerie van Toerisme, Economische Zaken, Vervoer en Telecommunicatie									
80 Minister	505 358	-	291 458	85 000	-	-	130 000	5 400	-
8010 Kabinet	655 420	-	778 520	35 000	-	-	-	-	-
8021 Stafbureau	948 325	-	713 848	31 000	-	-	12 000	2 977	-
8110 Afd. Economie, Vervoer en Telecomm.	1 178 418	-	985 417	45 000	-	-	53 140	2 000	-
8210 Meteorologie	1 718 077	-	1 390 777	40 000	-	-	103 000	800	-
8220 Dienst Economische Vergunningen	1 159 825	-	1 007 375	4 500	-	-	30 000	750	-
8230 Inspectiedienst Economische Zaken	6 217 927	-	6 120 428	4 300	-	-	25 000	-	-
8240 Toeristenbureau	6 452 909	-	1 888 978	-	-	-	25 000	5 400	-
8250 Stabsbureau	1 733 261	-	1 106 408	21 600	-	-	197 892	-	-
8260 Dienst Lucht- en Scheepvaart	2 108 359	-	1 777 856	80 000	-	-	100 000	-	-
8270 Semi-privé en NGO Organisaties	1 113 400	-	-	-	-	-	-	-	-
8280 Bureau Intellectual Property St. Maarten	-	-	-	-	-	-	-	-	-
	23 990 078	-	15 832 867	328 489	-	-	878 101	17 127	-
0	23 990 078	-							

Volgnummer en omschrijving	Totaal	0.0 niet in te delen uitgaven	1.0 Salaries en sociale lasten	1.2 Reis en Verlof kosten	2.0 Rente en afschrijving	2.1	3.0 Personeel van derden	3.1 Energie	3.2 Huren
Ministerie van Financiën									
40 Minister	921.458	-	291.458	45.000	-	-	-	-	-
4010 Kabinet	536.110	-	509.110	23.000	-	-	-	-	-
4021 Stafbureau	914.717	-	731.418	23.000	-	-	79.501	-	-
4022 Semi-private en NGO Organisaties	-	-	-	-	-	-	-	-	-
4100 Afd. Financien	32.739.529	4.000.000	8.359.195	12.500	22.381.711	-	-	-	-
4101 Afd. Fiscale Zaken	453.975	-	298.475	12.500	-	-	-	-	-
43 Afdeling Comptabiliteit	-	-	-	-	-	-	-	-	-
4301 Financiële administratie	2.556.501	-	2.220.089	15.000	-	-	19.912	-	-
4302 Loon en salarissen	-	-	-	-	-	-	-	-	-
4401 Belastingdienst SXM. Inspectie	3.297.889	-	3.036.488	10.000	-	-	82.500	-	-
4402 Belastingdienst SXM. Controle & Opsporing	2.177.515	-	1.739.419	12.500	-	-	-	-	-
4403 Belastingdienst SXM. Ondersteuning	1.658.880	-	1.227.236	15.944	-	-	-	-	-
4404 Belastingdienst SXM. Ontvanger	4.516.479	-	3.703.479	12.500	-	-	115.000	-	-
0	48.384.652	4.000.000	19.116.365	181.944	22.381.711	-	299.913	-	-
0	48.384.652								
Ministerie van Justitie									
50 Minister	471.200	-	292.800	45.000	-	-	50.000	5.400	-
5010 Kabinet	890.874	-	863.474	4.500	-	-	-	4.500	-
5021 Stafbureau	1.857.764	-	1.147.264	70.000	-	-	-	9.000	-
5101 Afd. Justitie Zaken	2.185.507	-	2.149.507	10.000	-	-	-	-	-
5201 Korps Politie Land St. Maarten	24.787.413	-	22.016.754	115.000	-	-	150.000	184.000	-
5202 Gevangenis en het Huis van Bewaring	11.705.322	-	9.652.872	80.000	-	-	450.000	83.000	-
5203 Immigratie en Naturalisatie Dienst	6.774.600	-	6.513.666	11.434	-	-	60.000	15.000	-
5204 Landrecherche	2.711.780	-	2.438.330	-	-	-	69.500	15.000	-
5205 Douane	3.009.864	-	2.781.414	19.500	-	-	44.500	45.000	-
5206 Meldpunt Ongebruikelijke Transacties MOF	1.770.440	-	1.555.140	15.000	-	-	38.000	2.000	-
5207 Voedselraad	1.758.384	-	1.299.384	8.000	-	-	24.750	5.000	-
5208 SJB (Reclassering)	1.896.705	-	-	-	-	-	-	-	-
5209 Turney Point	1.116.381	-	-	-	-	-	-	-	-
5210 GOC	635.287	-	-	-	-	-	-	-	-
5211 PVA Vreemdeelingelisten	-	-	-	-	-	-	-	-	-
5212 Kustwacht	7.278.000	-	-	-	-	-	-	-	-
5213 Parketofficier van Justitie	2.002.900	-	-	-	-	-	-	-	-
5214 Gemeenschappelijk hof van Justitie	-	-	-	-	-	-	-	-	-
5215 Parket procureur generaal	591.782	-	-	-	-	-	-	-	-
5216 Raad voor de Rechtshandhaving	-	-	-	-	-	-	-	-	-
5217 Constitutionele Hof	-	-	-	-	-	-	-	-	-
0	72.752.923	-	52.481.335	368.434	-	-	884.750	347.900	-
0	72.752.923								
Parlement en Hoge Colleges van Staat									
2020 Parlement	8.100.732	-	7.274.732	500.000	-	-	-	9.000	-
2030 Ondersteuning en Griffie	2.743.429	-	1.383.415	84.770	-	-	214.244	174.000	-
2040 Raad van Advies	1.979.810	-	789.137	40.400	-	18.478	85.564	27.270	-
2050 Algemene Rekenkamer	2.224.560	-	1.383.464	80.000	-	-	-	20.000	-
2060 Ombudsman	1.454.250	-	809.318	50.000	-	-	-	26.000	-
2070 Bureau Sociaal Economische Raad	-	-	-	-	-	-	-	-	-
0	18.502.781	-	11.720.086	735.170	-	18.478	299.808	256.270	-
0	18.502.781								
Ministerie van Volkshuisvesting, Ruimtelijke Ordening en Milieu									
90 Minister	441.558	-	291.458	32.000	-	-	100.000	4.000	-
9010 Kabinet	921.751	-	864.191	4.000	-	-	-	2.500	-
9021 Stafbureau	1.340.744	-	952.914	80.000	-	-	65.229	6.000	-
9110 Afd. Volkshuisvesting VROM en Milieu	1.295.418	-	1.063.418	24.000	-	-	-	-	-
9115 Semi-private en NGO Organisaties	701.719	-	-	-	-	-	-	-	-
9210 Beheersdienst	26.089.778	-	4.239.308	27.000	-	-	-	989.588	-
9220 Domeinbeheer	859.743	-	590.743	18.000	-	-	-	-	-
9230 Inspectie	1.084.518	-	1.038.678	22.000	-	-	-	23.140	-
9240 Vergunningen (Licenses)	752.437	-	734.937	8.000	-	-	10.000	-	-
9250 Nieuwe Werken	1.103.177	-	867.463	27.000	-	-	-	10.000	-
0	34.380.842	-	10.643.008	218.000	-	-	175.929	1.035.228	-
0	34.380.842								
Ministerie van Volksgezondheid, Sociale Ontwikkeling en Arbeidszaken									
70 Minister	720.508	-	292.900	35.000	-	-	150.000	9.000	-
7010 Kabinet	876.073	-	853.073	18.000	-	-	-	-	-
7021 Stafbureau	1.628.845	-	885.845	10.000	-	-	30.000	3.000	-
7110 Afd. Volksgezondheid	1.958.058	-	824.488	15.000	-	-	40.000	2.000	-
7120 Afd. Sociale Ontwikkeling	1.515.523	-	739.727	18.000	-	-	70.000	2.000	-
7130 Afd. Arbeidszaken (Department of Labor)	1.413.242	-	949.742	48.500	-	-	50.000	10.000	-
7210 Sociale Dienst	1.087.287	-	881.287	5.000	-	-	-	-	-
7220 Inspectie Volksgezondheid	2.042.808	-	1.777.808	15.000	-	-	150.000	10.000	-
7230 Sociale Verzekering en Ziektekosten	31.989.000	-	-	-	-	-	-	-	-
7240 Dienst Ambulance Hulpverlening	3.308.091	-	2.688.091	25.000	-	-	20.000	75.000	-
7250 Dienst Collectieve Preventie	2.630.102	-	2.154.102	15.000	-	-	50.000	-	-
7260 Dienst Volksontw. Gezond en Hum. Zaken	975.350	-	774.220	10.000	-	-	47.980	3.000	-
7270 Dienst Arbeidszaken	1.794.501	-	1.735.998	12.903	-	-	-	-	-
7280 Semi-private en NGO Organisaties	1.738.100	-	-	-	-	-	-	-	-
0	52.184.937	-	14.554.570	224.403	-	-	807.980	114.000	-
0	52.184.937								
Totaal gewone dienst	442.997.242	4.000.000	184.368.820	2.734.028	22.381.711	110.596	5.256.382	5.059.099	-

Volgsnummer en omschrijving	Totaal	0.0 niet in te oplen uit- gaven	1.0 Salaries en sociale zaken	1.2 Reis en Verlij kosten	2.0 Rente en afschrij- ving	2.1	3.0 Personeel van derom	3.1 Energie	3.2 Huren
Verzamelen en consolideren - inkomsten									
Volgsnummer en omschrijving	Totaal	0.0 niet in te oplen uit- gaven	1.0 Salaries en sociale zaken	1.2 Reis en Verlij kosten	2.0 Rente en afschrij- ving	2.1	3.0 Personeel van derom	3.1 Energie	3.2 Huren en pachten
Gewone dienst									
Ministerie van Algemene Zaken									
30	Minister	-	-	-	-	-	-	-	-
3010	Kabinet	-	-	-	-	-	-	-	-
3011	Kabinet Gevolmachtigde Minister	-	-	-	-	-	-	-	-
3021	Stabureau	-	-	-	-	-	-	-	-
3030	Raad van Staten	-	-	-	-	-	-	-	-
3102	Brandweer	-	-	-	-	-	-	-	-
3103	Burgerzaken	4 017 000	-	-	-	-	-	-	-
3104	Veiligheidszaken	-	-	-	-	-	-	-	-
3105	Nationaal Archief	-	-	-	-	-	-	-	-
Afdeling Juridische Zaken en Wetgeving (Legal Affairs & Legislation)									
3200	Afdeling Binnenlandse Zaken en Koninkrijksrelaties (Internal & Kingdom Affairs)	-	-	-	-	-	-	-	-
3201	Afdeling Buitenlandse Betrekkingen (Directorate of Foreign Relations - DBB)	-	-	-	-	-	-	-	-
3202	Publieke Dienstenverlening Service Center	-	-	-	-	-	-	-	-
3301	Secretariaat Raad van Ministers	-	-	-	-	-	-	-	-
3302	Afdeling Voorlichting en Communicatie	-	-	-	-	-	-	-	-
3303	Dienst Bestuur & Management Ondersteuning	-	-	-	-	-	-	-	-
3304	Documentaire Informatievoorziening	-	-	-	-	-	-	-	-
3305	Faciliteit Zaken	-	-	-	-	-	-	-	-
3306	Afdeling Personeel en Organisatie	-	-	-	-	-	-	-	-
3307	Afdeling Informatie, Communicatie en Technologie	-	-	-	-	-	-	-	-
3308	Semi-private en NGO Organisaties	-	-	-	-	-	-	-	-
		4 017 000	-	-	-	-	-	-	-
Ministerie van Onderwijs, Cultuur, Jeugd en Sportzaken									
60	Minister	-	-	-	-	-	-	-	-
6010	Kabinet	-	-	-	-	-	-	-	-
6021	Stabureau	-	-	-	-	-	-	-	-
6110	Afd. Onderwijs	-	-	-	-	-	-	-	-
6120	Afd. Cultuur	-	-	-	-	-	-	-	-
6130	Afd. Jeugd- en Sportzaken	-	-	-	-	-	-	-	-
6210	Dienst Examinens	78 000	-	-	-	-	-	-	-
6220	Dienst Studietoelating	40 000	-	-	-	-	-	-	-
6230	Dienst Studentenondersteuning	-	-	-	-	-	-	-	-
6240	Inspectiedienst Onderwijs, Cultuur	-	-	-	-	-	-	-	-
6310	Dienst Onderwijs Innovatie	-	-	-	-	-	-	-	-
6320	Dienst Openbaar Onderwijs	-	-	-	-	-	-	-	-
6330	Semi-private en NGO Organisaties	-	-	-	-	-	-	-	-
		118 000	-	-	-	-	-	-	-
Ministerie van Toerisme, Economische Zaken, Vervoer en Telecommunicatie									
80	Minister	-	-	-	-	-	-	-	-
8010	Kabinet	-	-	-	-	-	-	-	-
8021	Stabureau	-	-	-	-	-	-	-	-
8110	Afd. Economie, Vervoer en Telecomm	-	-	-	-	-	-	-	-
8210	Meteorologie	-	-	-	-	-	-	-	-
8220	Dienst Economische Vergoedingen	45 289 000	-	-	-	-	-	-	-
8230	Inspectiedienst Economische Zaken	2 469 000	-	-	-	-	2 409 000	-	-
8240	Toeristenbureau	-	-	-	-	-	-	-	-
8250	Statistiekbureau	-	-	-	-	-	-	-	-
8260	Dienst Lucht- en Scheepvaart	7 165 000	-	-	-	-	-	-	-
8270	Semi-private en NGO Organisaties	-	-	-	-	-	-	-	-
8280	Bureau Intellectual Property St. Maarten	-	-	-	-	-	-	-	-
		54 823 000	-	-	-	-	2 409 000	-	-
Ministerie van Financien									
40	Minister	-	-	-	-	-	-	-	-
4010	Kabinet	-	-	-	-	-	-	-	-
4021	Stabureau	-	-	-	-	-	-	-	-
4022	Semi-private en NGO Organisaties	-	-	-	-	-	-	-	-
4100	Afd. Financien	-	-	-	-	-	-	-	-
4101	Afd. Fiscale Zaken	-	-	-	-	-	-	-	-
43	Afdeling Comptabiliteit	-	-	-	-	-	-	-	-
4301	Financiële administratie	-	-	-	-	-	-	-	-
4302	Loon en salarissen	-	-	-	-	-	-	-	-
4401	Belastingdienst SXM Inspectie	-	-	-	-	-	-	-	-
4402	Belastingdienst SXM Controle & Opsporing	-	-	-	-	-	-	-	-
4403	Belastingdienst SXM Ondersteuning	-	-	-	-	-	-	-	-
4404	Belastingdienst SXM Ontvanger	373 779 000	-	-	-	-	-	-	-
		373 779 000	-	-	-	-	-	-	-

Volgnummer en omschrijving	Totaal	0.0 niet in te dalen uitgaven	1.0 Salaries en sociale lasten	1.2 Rente en Verbijt kosten	2.0 Rente en afschrijving	2.1	3.0 Personeel en dardan	3.1 Energie	3.2 Huren	
Ministerie van Justitie										
50	Minister	-	-	-	-	-	-	-	-	
5010	Kabinet	-	-	-	-	-	-	-	-	
5021	Stafbureau	-	-	-	-	-	-	-	-	
5101	Afd. Justitie Zaken	-	-	-	-	-	-	-	-	
5201	Korps Politie Land St. Maarten	16 159 000	-	-	-	-	-	-	-	
5202	Gevangenis en het Hus van Bewaring	-	-	-	-	-	-	-	-	
5203	Immigratie en Naturalisatie Dienst	-	-	-	-	-	-	-	-	
5204	Landscherzhe	-	-	-	-	-	-	-	-	
5205	Douane	-	-	-	-	-	-	-	-	
5206	Meldpunt Ongebruikelijke Transacties MGT	-	-	-	-	-	-	-	-	
5207	Voogd/raad	-	-	-	-	-	-	-	-	
5208	SJIB (Reclassering)	-	-	-	-	-	-	-	-	
5209	Tuning Point	-	-	-	-	-	-	-	-	
5210	GOO	-	-	-	-	-	-	-	-	
5211	PVA Vreemdelingenketen	-	-	-	-	-	-	-	-	
5212	Kustwacht	-	-	-	-	-	-	-	-	
5213	Parkeetofficer van Justitie	-	-	-	-	-	-	-	-	
5214	Gemeenschappelijk Hof van Justitie	-	-	-	-	-	-	-	-	
5215	Parkeet procureur generaal	-	-	-	-	-	-	-	-	
5216	Raad voor de Rechtshandhaving	-	-	-	-	-	-	-	-	
5217	Constitutionele Hof	-	-	-	-	-	-	-	-	
		16 159 000	-	-	-	-	-	-	-	
Parlement en Hoge Colleges van Staat										
2020	Parlement	-	-	-	-	-	-	-	-	
2030	Ondersteuning en Griffie	-	-	-	-	-	-	-	-	
2040	Raad van Advies	-	-	-	-	-	-	-	-	
2050	Algemene Rekenkamer	-	-	-	-	-	-	-	-	
2060	Ombudsman	-	-	-	-	-	-	-	-	
2070	Bureau Sociaal Economische Raad	-	-	-	-	-	-	-	-	
Ministerie van Volkshuisvesting, Ruimtelijke Ordening en Milieu										
90	Minister	-	-	-	-	-	-	-	-	
9010	Kabinet	-	-	-	-	-	-	-	-	
9021	Stafbureau	-	-	-	-	-	-	-	-	
9110	Afd. Volkshuisvesting, VROM en Milieu	5 077 000	-	-	-	-	-	-	5 575 000	
9115	Semi-private en NGO Organisaties	-	-	-	-	-	-	-	-	
9210	Beheerdienst	-	-	-	-	-	-	-	-	
9220	Domeinbeheer	-	-	-	-	-	-	-	-	
9230	Inspectie	307 000	-	-	-	-	-	-	-	
9240	Vergunningen (Licenses)	2 092 000	-	-	-	-	-	-	-	
9250	Nieuwe Werken	-	-	-	-	-	-	-	-	
		8 076 000	-	-	-	-	-	-	5 575 000	
Ministerie van Volksgezondheid, Sociale Ontwikkeling en Arbeidszaken										
70	Minister	-	-	-	-	-	-	-	-	
7010	Kabinet	-	-	-	-	-	-	-	-	
7021	Stafbureau	-	-	-	-	-	-	-	-	
7110	Afd. Volksgezondheid	-	-	-	-	-	-	-	-	
7120	Afd. Sociale Ontwikkeling	-	-	-	-	-	-	-	-	
7130	Afd. Arbeidszaken (Department of Labor)	-	-	-	-	-	-	-	-	
7210	Sociale Dienst	8 000	-	-	-	-	-	-	-	
7220	Inspectie Volksgezondheid	7 301 941	-	-	-	-	-	-	-	
7230	Sociale Verzekering en Ziektekosten	43 000	-	-	-	-	-	-	-	
7240	Dienst Ambulance Hulpverlening	80 000	-	-	-	-	-	-	-	
7250	Dienst Collectieve Preventie	-	-	-	-	-	-	-	-	
7260	Dienst Volksontw. Gezin en Hum. Zaken	3 707 000	-	-	-	-	-	-	-	
7270	Dienst Arbeidszaken	-	-	-	-	-	-	-	-	
7280	Semi-private en NGO Organisaties	-	-	-	-	-	-	-	-	
		11 129 941	-	-	-	-	-	-	-	
Totaal gewone dienst										
		488 201 941	-	-	-	-	2 400 000	-	5 575 000	
Generaal totaal										
		25 304 899	(4 000 000)	(184 388 020)	(2 734 028)	(22 361 711)	(110 566)	(2 847 382)	(5 059 099)	5 575 000

3.3 Diverse goederen	3.4 Overige goederen en diensten	3.5 Commer. SLA's & andere kosten	00	4.1 Overdrachten aan het Land.	4.2 Overige Inkomens- overdrachten	4.3 Overige Vermogens- overdrachten	5.0 Krediet- verl en deelnemingen	6.0 Reserve- rigen	6.1 Kapitaal- leten	6.2 Kosten- plaatsen	7.0	9.0
-	185 000	-	-	-	-	-	-	-	-	-	-	-
-	4 000	-	-	-	-	-	-	-	-	-	-	-
-	80 800	-	-	-	-	-	-	-	-	-	-	-
-	1 008 118	-	-	-	-	-	-	-	-	-	-	-
-	143 000	-	-	-	-	-	-	-	-	-	-	-
-	301 500	-	-	-	-	-	-	-	-	-	-	-
-	158 700	-	-	-	-	-	-	-	-	-	-	-
-	425 800	-	-	-	-	-	-	-	-	-	-	-
-	415 500	-	-	-	-	-	-	-	-	-	-	-
-	887 500	-	-	-	-	-	-	-	-	-	-	-
-	3 407 718	-	-	-	-	-	-	-	-	-	-	-
-	18 000	80 000	-	-	-	-	-	-	-	-	-	-
-	16 400	-	-	-	-	-	-	-	-	-	-	-
-	431 500	-	-	-	-	-	-	-	-	-	-	-
-	25 800	-	-	-	-	-	-	-	-	-	-	-
45 000	2 276 859	-	-	-	-	-	-	-	-	-	-	-
29 000	1 371 850	53 000	-	-	-	-	-	-	-	-	-	-
15 000	159 700	-	-	-	-	-	-	-	-	-	-	-
10 000	177 950	-	-	-	-	-	-	-	-	-	-	-
2 250	137 000	-	-	-	-	-	-	-	-	-	-	-
-	162 300	-	-	-	-	-	-	-	-	-	-	-
-	47 250	-	-	-	375 000	-	-	-	-	-	-	-
-	-	-	-	-	1 808 705	-	-	-	-	-	-	-
-	-	-	-	-	1 118 391	-	-	-	-	-	-	-
-	-	-	-	-	635 287	-	-	-	-	-	-	-
-	-	-	-	-	7 276 000	-	-	-	-	-	-	-
-	-	-	-	-	2 002 900	-	-	-	-	-	-	-
-	-	-	-	-	591 782	-	-	-	-	-	-	-
-	-	-	-	-	-	-	-	-	-	-	-	-
97 250	4 828 208	113 000	-	-	13 604 045	-	-	-	-	-	-	-
-	317 000	-	-	-	-	-	-	-	-	-	-	-
-	892 000	15 000	-	-	-	-	-	-	-	-	-	-
-	868 518	350 444	-	-	-	-	-	-	-	-	-	-
-	613 348	147 750	-	-	-	-	-	-	-	-	-	-
-	466 532	2 400	-	-	-	-	-	-	-	-	-	-
-	2 957 397	315 894	-	-	-	-	-	-	-	-	-	-
-	14 100	-	-	-	-	-	-	-	-	-	-	-
-	51 000	-	-	-	-	-	-	-	-	-	-	-
-	258 200	-	-	-	-	-	-	-	-	-	-	-
-	208 000	-	-	-	450 619	-	-	-	-	-	-	-
-	251 100	-	-	-	-	-	-	-	-	-	-	-
-	20 802 385	211 500	-	-	-	-	-	-	-	-	-	-
-	53 000	-	-	-	-	-	-	-	-	-	-	-
-	10 500	-	-	-	-	-	-	-	-	-	-	-
-	1 500	-	-	-	-	-	-	-	-	-	-	-
-	198 712	-	-	-	-	-	-	-	-	-	-	-
-	21 846 497	211 500	-	-	450 619	-	-	-	-	-	-	-
-	234 008	-	-	-	-	-	-	-	-	-	-	-
-	9 000	-	-	-	-	-	-	-	-	-	-	-
-	98 000	-	-	-	-	-	-	-	-	-	-	-
-	218 802	-	-	-	-	-	-	-	-	-	-	-
-	889 098	-	-	-	-	-	-	-	-	-	-	-
-	353 000	-	-	-	-	-	-	-	-	-	-	-
-	181 000	-	-	-	-	-	-	-	-	-	-	-
-	90 000	-	-	-	4 300 000	-	-	-	-	-	27 880 000	-
-	300 000	-	-	-	-	-	-	-	-	-	-	-
-	411 000	-	-	-	-	-	-	-	-	-	-	-
-	140 200	-	-	-	-	-	-	-	-	-	-	-
-	48 000	-	-	-	-	-	-	-	-	-	-	-
-	248 800	-	-	-	1 481 300	-	-	-	-	-	-	-
-	2 065 004	248 800	-	-	9 791 300	-	-	-	-	-	27 880 000	-
97 250	75 590 922	3 354 038	-	255 805	112 008 991	-	-	-	-	-	27 880 000	-

STAAT B:

Staat van het bezoldigen Personeel en Personeelslasten

Totaal

Parlement &
Hogere Studies

Nr	Loon in Geld Wakkevers deel V.F.I.S.F. interest V.F.I.S.F.	Loon in Natura	Dw loeelage I	Dw loeelage II	Dw loeelage III	Kinderloeelage	Totaal Loon	Werkgevr Premie ADV/AVWW	Werkgevr Premie AVBZ	Werkgevr pensioenruids AFS	Werkgevr bedrago FZOG	Valuarie loeelage 6%	Loontotaal
Alp Reiken Kamer	940.985,98	30.870,34	-	-	42.999,83	1.960,00	1.058.846,14	52.947,74	4.885,89	178.300,29	7.083,17	63.410,77	1.393.484,00
Griffie	1.044.265,50	-	-	-	9.388,64	7.535,00	1.081.187,34	82.038,29	4.668,68	184.084,20	7.518,71	63.871,84	1.383.418,08
Parlement	4.605.821,81	-	-	1.354.036,98	210.829,33	21.120,00	6.191.810,20	245.298,73	29.113,19	177.849,94	33.181,92	371.488,61	7.048.530,60
Ombudsmen	677.829,69	6.000,00	7.550,76	12.975,24	13.331,94	-	718.407,63	36.057,31	3.323,95	103.544,30	4.880,37	43.104,48	808.316,10
Raad van Advies	585.133,75	-	-	-	-	3.060,00	588.193,75	35.883,48	2.709,96	90.568,95	4.212,98	35.291,83	768.858,74
SER	-	-	-	-	-	-	-	-	-	-	-	-	-
Totaal	7.984.947	36.870	7.651	1.366.414	278.358	35.015	9.616.265	432.224	44.940	714.396	68.837	578.975	11.441.586

** In the main budget an estimated amount for overtime for some departments were budgeted but was not part of the salary details due to the individual salary line items who we could not specifically tie back overtime to.
 *** In the main budget a general amount for retroactive of Na/ 10.000 for some departments was assumed but not part of the salary details due to the individual salary line items of which we are not in a position to know which person(s) will be entitled to this.

Summary overview

Current Personnel count	681
Current Personnel Cost	11.343.353,07

Personnel vacancies count	10
Personnel vacancies costs	824.244,84

Total required personnel	78
Total required personnel costs	12.167.597,90

Budgetted vacancies current year

Personnel vacancies count	8
Personnel vacancies costs	98.233,43

Budgetted Personnel current year

Total budgetted personnel	74
Total budgetted personnel costs	11.441.586,90

AC	38
HBO	20
MBD	14
LBO	0
VBO	2

/4

Nr	Lanen in Gold Management deal V.F.Z.P. Interest V.F.Z.F.	Lanen in Nature Hout lanen Overseer Nalagen Tabelten	Deur lanen Waarborgingen Lage + Garantie	Deur lanen Receives + Particuliere lanen	Deur lanen in Markten de + Fouten systemen	Financierings kosten	Totale Lanen	Prema-ZOO S.F.M.F. - afrekenen met 6400 per 16,10 per 32,20 per 76	Werkgevers Prema NOVAWV	Werkgevers AVBZ	Werkgevers deel prema-voorwaarden APB	Werkgevers bijdrage FZOO	Vakanties toelage 6%	WV Afrekenen Deel S.F.M.F.	Diverse ontkosten vergoeding per	Lanceringen
Ministerie Arnhem																
Dienst Publiek Service Center	368.308,76		36.484,00			1.229,00	337.114,00	3.200,00	28.224,35	1.000,00	48.000,00	3.180,53	2.100,20		478.020,91	
DUU	684.000,37				22.218,17	16.000,00	728.000,00	8.000,00	48.000,00	112.000,00	112.000,00	4.100,00	4.100,00		848.000,00	
BRVW	3.000.000,00		830.012,38			37.140,00	4.233.240,00	54.000,00	294.000,00	18.740,00	680.000,00	28.320,00	18.740,00		5.437.780,00	
BLRG	1.211.300,00					23.000,00	1.234.300,00	30.000,00	154.000,00	2.150,00	234.100,00	19.100,00	19.100,00		1.597.700,00	
Dienst Beer Rivier	740.300,00					80.000,00	820.300,00	1.000,00	41.000,00	3.370,00	117.241,15	5.300,00	7.000,00		938.000,00	
Rechtspraak	974.111,31					66.100,00	1.040.211,31	5.000,00	41.000,00	3.410,00	104.000,00	4.000,00	7.000,00		1.158.000,00	
REU	1.200.000,00					16.000,00	1.216.000,00	10.000,00	11.000,00	18.000,00	28.000,00	11.000,00	11.000,00		1.274.000,00	
FZ	3.700.000,00		48.370,10			38.000,00	3.786.370,10	70.000,00	277.220,17	18.000,00	720.000,00	27.000,00	14.000,00		4.125.000,00	
Overseer Communicatie	240.000,00					19.000,00	259.000,00	5.000,00	15.000,00	4.000,00	15.000,00	5.000,00	7.000,00		286.000,00	
Overseer	1.200.000,00					16.000,00	1.216.000,00	10.000,00	11.000,00	18.000,00	28.000,00	11.000,00	11.000,00		1.274.000,00	
Ministerie AZ																
ICT	200.000,00						200.000,00	10.000,00	10.000,00	10.000,00	10.000,00	10.000,00	10.000,00		230.000,00	
Alles B.A. en Marketing	500.000,00						500.000,00	10.000,00	10.000,00	10.000,00	10.000,00	10.000,00	10.000,00		530.000,00	
Alles Marketing en Sales	500.000,00						500.000,00	10.000,00	10.000,00	10.000,00	10.000,00	10.000,00	10.000,00		530.000,00	
Marketing	500.000,00						500.000,00	10.000,00	10.000,00	10.000,00	10.000,00	10.000,00	10.000,00		530.000,00	
SGR	510.000,00						510.000,00	10.000,00	10.000,00	10.000,00	10.000,00	10.000,00	10.000,00		530.000,00	
Markt Gevoel Marketing	500.000,00						500.000,00	10.000,00	10.000,00	10.000,00	10.000,00	10.000,00	10.000,00		530.000,00	
Real van Breda	500.000,00						500.000,00	10.000,00	10.000,00	10.000,00	10.000,00	10.000,00	10.000,00		530.000,00	
Prethorpe	500.000,00						500.000,00	10.000,00	10.000,00	10.000,00	10.000,00	10.000,00	10.000,00		530.000,00	
Dienst Best & Med Oyler	140.000,00						140.000,00	10.000,00	10.000,00	10.000,00	10.000,00	10.000,00	10.000,00		160.000,00	
Volgtoelichting	2.012.000,00						2.012.000,00	10.000,00	10.000,00	10.000,00	10.000,00	10.000,00	10.000,00		2.042.000,00	
Totaal	21.071.000	14.000	611.000	201.247	848.116	241.500	23.012.213	240.070	1.017.020	190.007	3.551.003	100.243	1.000.000		26.000.000	

** In the main budget an estimated amount for overtime for some departments were budgeted but was not part of the salary details due to the individual salary line items who we could not specifically tie back overtime to.
 *** In the main budget a general amount for retroactive of Nat.E.000 for some departments was assumed but not part of the salary details due to the individual salary line items of which we are not in a position to know which person(s) will be entitled to this.

Summary overview

Current Personnel cost	347
Current Personnel Cost	77.000.000
Personnel vacancies current	0
Personnel vacancies costs	0
Total required personnel	447
Total required personnel costs	35.000.000
Budgeted vacancies current year	0
Personnel vacancies current	0
Personnel vacancies costs	0

Budgeted Personnel current year

Total budgeted personnel	347
Total budgeted personnel costs	30.000.000

AC	0
BBO	40.000
BS	0
LBO	4.400
VBO	197.000
	346.7

4.400.000 personnel cost FTE for VBOB due to the retro / also due to other (please refer to the attached file) amount for VBOB per person € 47

Financien

Nr	Loans in Gold Wetloans deel V.F.S.F. interest V.F.S.F.	Loans in Nature	Div budget I	Div budget II	Div budget III	Koninkrijksbudget	Total Loan	Premie-ZOG S.F.V.F. afloep per 15.15.99 30.30.99.70	Wetloans Premie ADV/ANW	Wetloans Premie AVBZ	Wetloans Premie pensioenwvda APS	Wetloans bijdrage FZOG	Vakantietoelagen R1.	Ratio Uitkering %	Diverse controleposten vervoering	Loanskosten
FN4																
Overveger	687,725.68	4,200.00	41,173.08	-	113,660.01	3,249.00	845,738.74	6,300.00	51,941.75	1,567.70	107,091.08	9,951.62	58,747.92	-	-	1,067,081.72
Commissarissen	2,676,306.16	-	60,714.58	-	43,373.91	34,830.00	2,838,424.65	18,216.46	193,391.72	13,147.43	430,648.96	19,282.20	170,306.48	-	-	3,187,579.43
Beleidsadviseurs inspectie	1,011,110.04	-	59,213.35	600.00	37,633.36	13,360.00	1,118,046.74	20,649.48	111,891.14	7,164.71	291,950.95	11,600.06	103,136.74	-	-	2,418,089.34
Fiscalie zaken	2,269,344.77	-	8,340.00	-	22,090.09	19,360.00	2,319,134.86	27,824.14	156,284.19	10,708.08	366,720.50	16,339.57	139,161.06	-	-	3,008,389.20
Stuurbureau	210,159.58	-	7,548.00	-	11,784.17	1,320.00	230,810.75	1,860.00	13,026.87	1,071.00	32,304.94	1,513.14	11,848.65	-	-	293,475.48
Kant. Minister	548,082.59	-	9,119.35	-	23,350.25	3,720.00	672,266.19	2,940.00	31,045.87	2,649.99	82,258.42	3,659.79	34,735.97	-	-	726,418.24
Controle en Opleiding	311,601.05	-	-	18,544.22	76,485.02	-	406,600.29	2,940.00	22,782.85	1,919.74	48,948.95	2,217.83	24,720.82	-	-	509,110.48
Ondersteuning	1,255,869.76	-	-	-	94,084.37	5,040.00	1,356,224.71	10,760.00	186,595.64	6,285.35	184,583.81	9,042.48	81,375.48	-	-	1,734,415.48
	698,313.84	-	-	-	49,449.91	5,820.00	1,054,063.75	11,549.72	59,077.52	4,419.14	148,344.14	8,467.88	57,245.02	-	-	1,227,236.43
Minister	244,402.28	8,000.00	-	-	-	-	252,402.28	840.00	7,500.00	1,228.08	-	-	16,103.08	-	-	261,458.17
Totaal	14,781,943.73	16,349.00	293,083.38	33,648.38	473,628.67	87,326.00	11,569,448.13	123,628.15	734,129.38	33,382.23	1,846,288.52	77,854.35	886,388.17	-	-	14,744,858.74

** In the main budget an estimated amount for overtime for some departments were budgeted but was not part of the salary details due to the individual salary line items who we could not specifically be back overtime to

*** In the main budget a general amount for retroactive of Ned 10,000 for some departments was assumed but not part of the salary details due to the individual salary line items of which we are not in a position to know which person(s) will be entitled to this.

Summary overview

Current Personnel count

Current Personnel Cost

Personal vacancies count

Personal vacancies costs

Total required personnel

Total required personnel costs

Budgetted vacancies current year

Personal vacancies count

Personal vacancies costs

Budgetted Personnel current year

Total budgetted personnel

Total budgetted personnel costs

AC

HBO

MAKO

LBO

VBO

149

14,439,181.84

63

8,914,164.44

213

20,932,346.38

161

14,744,858.74

25

31

81

0

17

184

Id	Locat in GML W/F/S/F interest V F S F	Locat in Nature	Div budget 1	Div budget 2	Div budget 3	Rest budget 4	Total Loan	Personnel S/F N F admission rates 52.30 per 70	Manager Premia AD/AVW	Manager Premia AVBZ	Manager Premia AP'S	Manager Premia FZOG	Manager Premia FZOG	Manager Premia FZOG	Manager Premia FZOG	Manager Premia FZOG
Justitia Zales	1,500,000.00		77,000.00				1,600,000.00	14,215.31	104,000.00	7,810.32	237,627.05	10,000.11	100,000.00	100,000.00	2,144,507.33	
Georgien van den Boven	8,365,000.00		130,000.00	48,897.22			1,077,600.00	82,020.67	452,000.00	30,850.06	1,004,200.27	45,000.00	1,000,000.00	1,000,000.00	8,852,477.30	
Koninklijke St. Maarten	12,771,000.00		2,054,331.53	762,968.98			10,000,000.00	178,282.15	1,000,000.00	75,000.00	2,100,000.00	91,000.00	1,000,000.00	1,000,000.00	20,316,753.85	
Landscheper	1,360,000.00		170,000.00	147,000.00			1,000,000.00	14,000.00	111,000.00	8,400.00	210,000.00	9,000.00	100,000.00	100,000.00	2,249,330.10	
Immigratie & Natural	5,057,000.00		387,300.00	63,774.01			5,000,000.00	65,000.00	430,000.00	30,000.00	500,000.00	42,000.00	500,000.00	500,000.00	8,400,000.00	
Stalhouderij	718,000.00	6,000.00		14,000.00			1,000,000.00	5,000.00	47,000.00	4,200.00	121,000.00	5,700.00	50,000.00	50,000.00	1,142,200.00	
Mancheer Jan	244,000.00		294,318.33				1,000,000.00	800.00	72,000.00	5,500.00	183,000.00	8,000.00	72,000.00	72,000.00	1,560,189.83	
MOT	1,178,000.00		101,500.00	37,000.00			1,000,000.00	29,874.24	133,000.00	9,145.89	305,000.00	12,000.00	110,000.00	110,000.00	2,547,427.64	
Overname	400,000.00		4,000.00	1,999.52			1,000,000.00	4,000.00	72,500.00	2,449.25	60,000.00	3,000.00	31,577.84	31,577.84	650,427.70	
Koninklijke St. Maarten	400,000.00		21,279.70				1,000,000.00	11,750.00	60,000.00	4,600.00	150,000.00	7,000.00	150,000.00	150,000.00	1,294,363.00	
Overname	33,400,000.00	8,000.00	2,000,000.00	1,150,000.00	1,000,000.00	331,440.00	36,531,775.00	447,010.25	2,500,720.00	170,000.00	5,443,100.00	240,000.00	2,111,000.00	2,111,000.00	40,257,344.00	

** In the next budget not unbudgeted amount for vacancies for some departments were budgeted but was not part of this salary totals due to the individual salary line items who we could not specifically be back over time to.

*** In the main budget a general amount for retroactive of NLA 10,000 for some departments was assumed but not part of the salary totals due to the individual salary line items of which we are not in a position to know which percent(s) will be entitled to this

Summary overview

Current Personnel count	470
Current Personnel Cost	47,412,079.33
Personnel vacancies count	270
Personnel vacancies costs	18,178,153.47
Total required personnel	820
Total required personnel costs	64,197,195.85
Budgetted vacancies current year	
Personnel vacancies count	4
Personnel vacancies costs	3,528,301.07
Budgetted Personnel current year	
Total budgetted personnel	557
Total budgetted personnel costs	49,257,344.00

AC	411
HBO	128
AMBO	264
LBO	125
VBO	0
WO	1
HAVO	1
	557

N	Loon in Geld Wolveness deel V F S F V F S F	Loon in Natura	Div loodige I	Div loodige II	Div loodige III	Kinderloodige	Totaal Loon	Premie-ZOG S F V F afreken max 8-4000 per 18,15 pct 31,30 pct 70	Wolveness Premie AOV/ARW	Wolveness Premie AVRZ	Wolveness deel pensioenfonds APS	Wolveness bijdrage FZOG	Valuatie toelage 0%	Loonkosten
AD	1.177.517,28				53.028,75	5.340,00	1.235.886,02	11.760,00	79.480,84	9.715,52	185.031,82	8.478,12	74.153,16	1.382.763,39
JELGD- en Jongeren	397.698,78					4.980,00	397.698,78	4.200,00	26.505,76	1.831,95	62.884,68	2.663,43	23.061,93	516.048,54
Sportzaken	822.640,98				28.554,80	7.500,00	856.175,78	9.240,00	58.518,25	3.857,40	131.024,82	5.923,01	51.370,55	1.044.066,78
Studiefinanciering	570.149,98					6.360,00	577.649,98	6.720,00	39.281,58	2.884,24	91.351,97	4.105,06	34.859,00	749.711,84
Dienst Studentenondersteuning	995.095,08	1.161,00		2.040,00	22.675,43	4.005,00	1.027.331,52	10.920,00	70.742,54	4.745,21	158.051,14	7.184,88	81.839,06	1.329.874,98
Dienst Onderwijsinnovatie	652.453,05				36.377,78	4.005,00	665.460,84	6.829,24	45.080,89	3.222,29	103.595,08	4.987,66	41.728,85	864.385,61
Subsubaru	532.899,28				27.181,77	3.240,00	564.098,06	4.410,00	32.451,50	2.609,06	82.174,50	3.836,95	33.845,78	719.014,75
CULT	569.227,32			11.532,00		2.460,00	583.989,32	6.720,00	39.614,08	2.868,38	91.272,80	4.098,44	35.039,06	754.870,83
Dienst Examen	533.298,01					2.460,00	535.758,01	5.040,00	34.640,23	2.468,52	83.310,09	3.639,75	32.145,54	692.163,14
Inspectie dienst	243.402,28	6.000,00				5.080,00	1.010.675,71	11.130,00	69.276,03	4.658,18	159.798,57	7.234,53	60.640,54	1.312.254,55
Misler	363.417,70			48.968,00		1.800,00	302.110,28	4.200,00	7.500,00	1.413,30		1.759,70	18.128,82	330.093,69
Kocht Minister	13.488.770,83	65.760,00	33.202,39	60.378,02	90.931,56	3.180,00	547.945,28	4.200,00	31.983,01	2.584,69		2.632,81	32.874,32	860.475,24
Dienst Openbaar Onderwijs	21.382.377,28	73.821,00	33.302,39	26.439,82	150.284,83	90.980,00	13.714.132,03	168.278,83	948.531,24	63.289,29	2.181.028,32	87.118,15	822.647,82	17.826.963,95
Totaal	31.382.377,28	73.821,00	33.302,39	150.284,83	200.750,10	149.355,00	22.848.900,60	259.280,07	1.482.214,00	101.858,92	3.381.727,93	153.953,12	1.322.034,04	29.501.586,60

** In the main budget an estimated amount for overtime for some departments were budgeted but was not part of the salary details due to the individual salary line items who we could not specifically be back overtime to.
 *** In the main budget a general amount for retroactive of Nad 10,000 for some departments was assumed but not part of the salary details due to the individual salary line items of which we are not in a position to know which person(s) will be entitled to this.

Summary overview

Current Personnel count	298
Current Personnel Cost	28.118.608,58

Personnel vacancies count	48
Personnel vacancies costs	5.022.066,91

Total required personnel	347
Total required personnel costs	33.140.675,47

Budgetted vacancies current year

Personnel vacancies count	5
Personnel vacancies costs	392.778,04

Budgetted Personnel current year

Total budgetted personnel	303
Total budgetted personnel costs	28.501.586,60

AC	46
HBO	160
MBO	91
LBO	6
VBO	0

303

Vollegezondheid,
Sociale Ontwikkeling &
Arbeid

Ni	Loon in Geld Weelgevers deel V.F./S.F. internat V.F./S.F.	Drv loedage I	Drv loedage II	Drv loedage III	Kunderloedage	Totaal Loon	Weelgever Premie ADVIAWW	Weelgever Premie AVSZ	Weelgever pensioenfonds APS	Weelgever brutolage FZDG	Valentia loedage 6%	Overweert	Loonkosten
afdeling Volksgezondheid	620.577,83	4.000,00	7.816,60	-	2.460,00	634.854,63	42.183,86	2.928,87	96.070,50	4.468,16	36.091,28	-	618.498,12
Dienst Collectieve Preventie	1.538.583,72	3.824,00	96.317,65	28.179,77	7.860,00	1.674.575,15	106.068,61	7.770,95	246.314,44	11.077,67	100.474,51	-	2.148.101,93
afdeling Sociale Ontwik	555.315,28	-	-	-	3.060,00	570.375,28	37.105,51	2.832,79	86.392,37	3.996,27	34.222,52	-	734.726,74
afdeling Arbeid	651.687,25	-	-	-	2.520,00	654.207,25	43.066,70	3.013,91	101.325,82	4.692,15	36.252,44	-	848.158,27
inspectiedienst VSA	1.341.668,60	-	5.682,34	18.186,32	12.300,00	1.380.858,28	89.554,76	6.371,34	208.707,59	9.298,38	79.810,94	-	1.772.808,28
Staburoeue	672.305,40	-	-	6.678,01	7.290,00	686.271,41	41.418,82	3.185,90	103.972,13	4.840,60	41.176,28	-	860.844,93
Dienst Arbeidszaken	1.298.712,15	20.960,45	-	-	13.710,00	1.333.402,60	89.833,52	6.158,41	211.848,27	9.350,73	80.004,16	-	1.730.597,89
Ambulance Hulpverlening	1.800.781,38	40.320,00	-	28.392,11	22.400,00	1.918.698,81	130.509,16	8.893,25	296.230,48	12.965,46	115.120,01	-	2.484.385,21
Sociale Dienst	580.917,20	-	-	-	1.800,00	582.717,20	40.998,59	2.733,24	98.583,48	4.254,60	35.563,03	-	774.850,18
Ministerie van	244.402,28	-	14.864,14	-	660,00	268.328,41	7.500,00	1.234,38	-	1.750,70	15.979,58	-	292.800,07
Koninkrijk Minister	545.620,99	-	13.217,07	117.988,66	-	677.484,71	37.803,54	3.172,22	85.035,17	3.928,47	40.849,08	-	848.073,18
Dienst Volksontwik, Gezond & Hum	560.528,82	-	-	-	2.520,00	563.048,82	36.311,67	2.598,89	91.448,10	4.035,79	33.782,81	-	733.219,87
Totaal	10.421.109,92	68.924,45	109.451,31	197.420,87	77.890,00	10.952.786,54	705.774,61	50.872,74	1.628.828,34	74.888,20	854.135,63	-	14.068.864,07

** In the main budget an estimated amount for overtime for some departments were budgeted but was not part of the salary details due to the individual salary line items who we could not specifically go back overtime to.

*** In the main budget a general amount for retroactive of Nad 5,000 for some departments was assumed but not part of the salary details due to the individual salary line items of which we are not in a position to know which person(s) will be entitled in this

Summary overview

Current Personnel count	143
Current Personnel Cost	13.298.104,16

Personnel vacancies count	52
Personnel vacancies costs	4.847.542,39

Total required personnel	195
Total required personnel costs	18.143.646,55

Budgetted vacancies current year

Personnel vacancies count	5
Personnel vacancies costs	770.759,90

Budgetted Personnel current year

Total budgetted personnel	148
Total budgetted personnel costs	14.068.864,07

AC	36
H80	48
M80	46
L80	2
V80	16
	148

Totaal EVAT B.xls
 Toetsname,
 Economische Zaken,
 Vervolg 81
 Telecommunicatie

Nr	Loon in Geld Wettelijke deel V/F/S F interest V/F/S F	Loon in Natura	Div loodlage I	Div loodlage II	Div loodlage III	Kinderloodlage	Totaal Loon	Wettelijke Primaire ACV/AWVW	Wettelijke AVBLZ	Wettelijke Primaire pensioenfonds AFPS	Wettelijke loodlage FZOG	Valutariale loodlage 8%	Loonkosten
Afdeling EVAT	748.156,41	-	7.390,00	-	-	3.900,00	757.438,41	51.234,13	3.493,28	117.434,24	5.372,33	45.448,18	880.418,50
Diensl Economische Vergun	782.704,91	-	-	-	-	5.820,00	788.524,91	53.185,11	3.545,87	125.516,52	5.491,48	46.111,49	1.002.375,18
Diensl Meteorologie	882.115,98	-	14.780,00	4.600,00	-	5.040,00	906.535,98	68.277,72	4.590,96	154.875,44	6.927,24	58.497,14	1.285.777,47
Diensl Luchtwacht en Schiep	1.348.003,92	-	-	-	-	10.920,00	1.358.923,92	92.208,57	8.282,48	210.481,32	8.712,83	81.898,06	1.765.599,34
Inopeditioneel Economische Zaken	4.571.085,85	-	7.650,00	17.309,28	27.886,31	5.490,00	4.629.201,44	318.845,80	21.383,83	785.352,73	32.911,88	277.752,09	8.045.227,84
Stukbureau	547.497,50	-	-	-	-	3.120,00	550.617,50	33.418,18	2.537,13	85.297,08	3.941,98	33.037,05	709.947,72
Metier	244.402,28	6.000,00	-	14.884,14	-	-	265.086,41	7.500,00	1.278,08	133.718,23	1.759,70	15.903,98	291.458,17
Diensl Stukbureau	831.584,06	-	7.800,00	3.600,00	-	3.240,00	842.824,06	57.134,80	3.898,85	5.892,10	5.897,41	50.557,44	1.093.908,38
Diensl Toetsname	1.246.788,14	-	17.124,00	-	-	8.220,00	1.271.936,14	85.951,53	5.892,10	203.377,81	8.978,88	78.543,98	1.658.475,55
Kabst Metier	480.541,61	-	-	28.845,84	106.202,42	-	815.598,87	32.184,30	2.848,27	74.482,88	3.458,80	38.936,38	765.320,41
BSE BOM	-	-	-	-	-	-	-	-	-	-	-	-	-
Totaal	11.731.801,65	6.000,00	54.714,00	60.219,23	143.845,50	45.720,00	12.081.190,41	789.718,00	58.708,42	1.870.538,74	84.541,82	723.871,42	15.595.388,83

** In the main budget an estimated amount for overtime for some departments were budgeted but was not part of the salary details due to the individual salary items who we could not specifically be back overtime to
 *** in the main budget a general amount for retroactive of Nul 5,000 for some departments was assumed but not part of the salary details due to the individual salary items who we are not in a position to know which person(s) will be entitled to this.

Summary overview

Current Personnel count	176
Current Personnel Cost	14.785.130,89

Personnel vacancies count	81
Personnel vacancies costs	5.166.318,87

Total required personnel	237
Total required personnel costs	19.951.447,78

Budgetted vacancies current year

Personnel vacancies count	8
Personnel vacancies costs	810.235,74

Budgetted Personnel current year

Total budgetted personnel	182
Total budgetted personnel costs	15.595.388,83

AC	34
HRB	34
MRB	44
LBO	0
VBO	70

182

Vakantievacancies,
Rusttijdsopbouw en
Ritmu

Nr	Loon in Geld Werkgevers deel V F I S F V F I S F	Loon in Natura	Div loonlag 1	Div loonlag 2	Div loonlag 3	Kinderloon g	Total Loon	Premie-ZOG S.F.M.F. administratieve 840gr per 16,15 gr 32,30 per 70	Premie ADVIAW	Premie AVZ	Werkgever deel pensioenfonds APS	Werkgever bijdrage FZOG	Vakantie toelage 8%	Overwerk	Retro Uitkering	Oversch ontbrekkende uren	Loonkosten
Min	244.402,28	-	-	8.000,00	14.684,14	-	285.086,41	640,00	7.500,00	1.224,08	-	1.760,70	15.063,08	-	-	-	291.464,17
Kab	92.738,57	-	-	51.507,77	114.510,77	3.840,00	698.597,18	4.882,14	34.785,34	3.297,07	81.631,63	3.763,72	41.811,63	-	-	-	694.191,20
SG	169.043,68	-	-	-	-	-	189.063,68	840,00	7.500,00	779,20	25.110,27	1.217,28	10.143,81	-	-	-	213.813,10
Szif	532.898,83	-	-	1.280,00	34.825,50	3.840,00	572.814,33	5.940,00	36.874,37	2.653,08	83.252,87	3.638,90	34.208,86	-	-	-	733.860,86
VRCOA	773.633,28	-	3.800,00	-	48.172,30	1.820,00	827.228,58	6.140,00	51.810,38	3.831,02	120.548,32	8.598,44	48.033,53	-	-	-	1.050.418,27
Meeste Weiden	847.012,58	-	-	-	19.348,25	3.870,00	870.228,81	6.300,00	42.878,87	3.898,14	101.362,04	4.688,49	40.233,73	-	-	-	882.465,28
Baarsenboerist	2.028.750,83	-	10.000,00	18.501,08	10.087,82	40.800,00	3.011.039,63	48.274,17	287.038,30	13.048,01	500.051,52	21.072,81	180.861,64	-	-	-	3.034.305,51
Donsin	437.187,18	-	-	8.538,00	13.703,88	3.840,00	454.751,86	4.000,00	30.095,48	2.101,31	88.413,08	3.147,75	27.263,88	-	-	-	585.742,51
INSIP	781.531,28	-	23.582,88	3.000,00	-	3.480,00	800.098,97	1.170,00	54.281,02	3.701,22	122.340,35	5.483,83	48.063,00	-	-	-	1.033.878,18
VERG	652.303,72	-	-	-	-	4.880,00	580.863,72	7.580,00	30.541,11	2.498,08	80.284,88	3.070,59	33.663,02	-	-	-	720.937,37
Totaal	7.987.412,10	-	37.022,88	84.495,75	281.310,64	89.480,00	8.029.701,18	82.250,31	511.083,08	37.216,28	1.103.741,72	54.485,37	481.782,07	-	-	-	10.308.008,08

** In the main budget an estimated amount for overtime for some departments were budgeted but was not part of the salary details due to the individual salary line items who we could not specifically be back overtime to
 *** In the main budget a general amount for respective of Net 5,000 for some departments was assumed but not part of the salary details due to the individual salary line items of which we are not in a position to know which person(s) will be entitled to this

Summary ADVIAW

Current Personnel Costs	11%
Personnel Costs	12,7%, 111,91

Personnel vacancies current year	47
Personnel vacancies total	1.912,871,78

Total personnel personnel	11%
Total personnel personnel	12,7%, 111,91

Budgetted vacancies current year

Personnel vacancies	11
Personnel vacancies	1.011,708,80

Budgetted Personnel current year

Total budgetted	119
Personnel	10.206.006,00

TOTAL PERSONNEL COSTS

AV	11
IBIK	11
NIKO	11
LIKO	1
VRI	60
	119

STAAT C

Staat van geactiveerde Kapitaaluitgaven

Government of Sint Maarten

Journal Summary
From 1 January 2016 to 31 December 2016

Period
6,966,894

Category	Description	Depreciation on Historical Cost	Depreciation on Revaluations	Additions	Revaluations - Cost	Cost - Impairment	Disposals - Proceeds	Disposals - Cost
		Amount	Amount	Amount	Amount	Amount	Amount	Amount
LBU01	Land & Buildings	2,445,981.98	-	-	-	-	-	-
EQP01	Primary Equipment	-	-	-	-	-	-	-
EQS01	Secondary Equipment	-	-	-	-	-	-	-
SMA01	Small Assets	-	-	-	-	-	-	-
CHW01	Computer Hardware	2,214,011.36	-	-	-	-	-	-
CSW01	Computer Software	-	-	-	-	-	-	-
OFED1	Office Equipment	-	-	-	-	-	-	-
FFX01	Furniture & Fixtures	763,885.61	-	-	-	-	-	-
MVH01	Motor Vehicles	815,498.41	-	-	-	-	-	-
WIFB01	Work In Progress Buildings	-	-	-	-	-	-	-
WIPS01	Work In Progress Software	-	-	-	-	-	-	-
WIPNFR01	Work In Progress Infrastructure	-	-	-	-	-	-	-
INFRA01	Infrastructure	2,727,416.27	-	-	-	-	-	-
BNP	Building Improvements	-	-	-	-	-	-	-
INP	Infrastructure Improvements	-	-	-	-	-	-	-

Staat E:
**Staat van opgenomen
langlopende geldleningen**

Vervalt	%	Begin Datum	Eind Datum	Periode	12-31-2016		12-31-2017		12-31-2018	
					Saldo	Interest	Saldo	Interest	Saldo	Interest
Nieuwe leningen										
2040	2.00	01-03-2016	31-12-2016		647,040	767,147	38,357,335	767,147	38,357,335	767,147
Totaal nieuwe leningen										
					647,040	767,147	38,357,335	767,147	38,357,335	767,147
Bestaande leningen behoudingsvoorzorgingen										
2030	2.38	01-01-2015			1,078,250	1,078,250	45,400,000	1,078,250	45,400,000	1,078,250
2030	2.25	01-01-2015			1,350,000	1,350,000	60,000,000	1,350,000	60,000,000	1,350,000
2044	2.45	01-01-2015			990,000	990,000	40,000,000	990,000	40,000,000	990,000
2044	1.85	01-01-2015			567,950	567,950	30,700,000	567,950	30,700,000	567,950
2016	2.00	01-01-2015			520,000	520,000	26,000,000	520,000	26,000,000	520,000
Totaal										
					4,496,200	4,496,200	202,100,000	4,496,200	202,100,000	4,496,200
Situeering Overheidszaken										
					378,251	357,654	3,645,000	378,235	3,280,500	378,235
Totaal										
					4,874,451	4,853,854	205,745,000	4,874,435	205,380,500	4,874,435
Sint Maarten 2010										
2020	2.50				1,250,000	1,250,000	50,000,000	1,250,000	50,000,000	1,250,000
2025	2.61				1,929,375	1,929,375	73,500,000	1,929,375	77,500,000	1,929,375
2030	2.75				2,160,702	2,160,702	78,571,000	2,160,702	78,571,000	2,160,702
2035	2.88				1,417,500	1,417,500	50,000,000	1,417,500	50,000,000	1,417,500
2040	3.00				1,500,000	1,500,000	50,000,000	1,500,000	50,000,000	1,500,000
Totaal										
					8,277,577	8,277,577	302,071,000	8,277,577	302,071,000	8,277,577
Totaal gemeentelijke collectieve zaken										
					13,793,068	13,898,607	546,578,335	13,879,159	545,808,835	13,879,159
Interest zonder SOG										
					13,414,817	13,540,924		13,540,924		13,540,924

Staat G:
**Staat van Subsidies, Bijdragen
en Inkomstenoverdrachten**

MODEL G

STAAT VAN SUBSIDIES, BIJDRAGEN EN

INKOMENSOVERDRACHTEN

(Sub)functie/taak/activiteitsgroep	Titel verordening	Onderlagen en verdere gegevens	Raadsbesluit	Namen van de grondbesleeders	Rekening (voor) dienstjaar 2014		Rekening dienstjaar 2015		Rekening dienstjaar 2016	
					6	8	8	8	8	8
44201.3011	Algemene subsidieverordening	Structureel		Kabinet Gevolmachtigde Minister	2,213,889	2,048,597	2,048,597	1,385,737		
44201.3030	Algemene subsidieverordening	Structureel		Raad van Staten	0	118,504	118,504	0		
44201.3104	Algemene subsidieverordening	Structureel		National Security Sint Maarten	1,592,122	2,449,020	2,449,020	1,264,965		
44201.3104.30017	Algemene subsidieverordening	Structureel		Commissie van Toezicht Veiligheidsdienst	7,708	51,000	51,000	45,900		
44201.3105	Algemene subsidieverordening	Structureel		Nationaal Archief	55,131	275,617	275,617	148,055		
44201.3204.30003	Algemene subsidieverordening	Structureel		Huurcommissie	19,770	20,500	20,500	18,450		
44201.3204.30015	Algemene subsidieverordening	Structureel		Bezuurbeschriftencommissie	0	27,377	27,377	24,639		
44201.3204.30005	Algemene subsidieverordening	Structureel		GOA	8,450	27,378	27,378	24,640		
44201.3204.30006	Algemene subsidieverordening	Structureel		Commissie Openbaar vervoer	0	6,000	6,000	5,400		
44201.3204.30014	Algemene subsidieverordening	Structureel		Rodac	0	18,745	18,745	16,870		
44201.3204.30022	Algemene subsidieverordening	Structureel		Electoral Council	82,551	0	0	150,000		
44201.3308.30001	Algemene subsidieverordening	Structureel		Vrijwilligers Korps Sint Maarten (VKKS)	800,250	800,250	800,250	720,225		

(Sub) projectcode/activiteitsgroep	Titel vermelding	Grondslagen en verloop programma	Rechts- toestand	Namen van de geassocieerde instanties	Wak- ting (voor vorig dienst- jaar 2014	Bevri- ding rekening dienst- jaar 2015	Bevri- ding rekening dienst- jaar 2016
44201.330R.30004	Algemene subsidieverlening	Structured		Religieuze Instellingen	126,000	126,000	117,000
44201.330R.30008	Algemene subsidieverlening	Structured		Insulinestera	10,000	10,000	9,000
44201.330R.30010	Algemene subsidieverlening	Structured		RLSR	0	0	0
44201.330R.30011	Algemene subsidieverlening	Structured		Committee Hag Day	0	0	0
44201.330R.30012	Algemene subsidieverlening	Structured		NGO's Maarten Financing Organisatie	7,587,673	3,587,673	3,587,673
44201.330R.30018	Algemene subsidieverlening	Structured		SOCI	0	171,000	171,000
44201.4022.40001	Algemene subsidieverlening	Structured		Stichting Belasting Accountants Huro	0	0	0
44201.5213	Algemene subsidieverlening	Structured		Parquet Officier van Justitie	2,152,900	2,002,900	2,002,900
44201.5214	Algemene subsidieverlening	Structured		Gemeenschappelijk Hof van Justitie	4,184,222	4,451,000	4,451,000
44201.5215	Algemene subsidieverlening	Structured		Parquet Procureur Generaal	498,332	591,762	591,762
44201.5217	Algemene subsidieverlening	Structured		Constitutionele Hof	0	250,000	150,000
44201.5211	Algemene subsidieverlening	Incidental		Vreemdebetaling keten PVA	468	0	0
44201.5212	Algemene subsidieverlening	Structured		Kost wacht	1,598,414	1,750,000	1,750,000
44201.5216	Algemene subsidieverlening	Structured		Raad voor de Rechtspraak	925,000	925,000	925,000

(Sub)functie-/locatie-/plaatse/activiteitsgroep	Titel verordening	Grondslagen en verdere gegevens	Rechtsbesluit	Namen van de gesubsidieerden	Rekening (voor vorig dienstjaar 2014)	Degroting/rekening dienstjaar 2015	Degroting/rekening dienstjaar 2016
44201.5207	Algemene subsidieverordening	Structureel		Voogdijnsd	343,626	375,000	375,000
44201.5208	Algemene subsidieverordening	Structureel		Reclasseurij	1,785,234	1,785,234	1,606,705
44201.5209	Algemene subsidieverordening	Structureel	BC 180809 agenda# 12 Archiv 1765-09	Tuning Point	1,240,434	1,240,434	1,116,391
44201.5210	Algemene subsidieverordening	Structureel		Jeugd Detentie Centrum (voorheen GOG)	104,979	394,763	455,287
44201.5211	Algemene subsidieverordening	Structureel		Justice Academy	0	200,000	180,000
44201.6110.60014	Algemene subsidieverordening	Structureel		Stichting Voortgezet Onderwijs St. Maarten	19,363,597	17,415,414	17,710,814
44201.6110.60015	Algemene subsidieverordening	Structureel		Foundation for Academic and Vocational education	12,048,210	11,584,362	13,691,433
44201.6110.60016	Algemene subsidieverordening	Structureel		Foundation for Catholic Education St. Maarten	18,244,922	17,176,021	17,985,114
44201.6110.60017	Algemene subsidieverordening	Structureel		Foundation for Protestant Christian Education, W.I.	6,436,726	6,534,798	6,480,142
44201.6110.60018	Algemene subsidieverordening	Structureel		Methodist Appogee Centre	8,338,098	8,268,149	8,528,749
44201.6110.60019	Algemene subsidieverordening	Structureel		Foundation of Seventh- Day Adventist Churches School Board	2,793,696	2,725,953	2,846,044
44201.6110.60020	Algemene subsidieverordening	Structureel		University of St. Martin	1,503,665	850,000	1,000,000
44201.6110.60021	Algemene subsidieverordening	Structureel		Secundair Beroeps Onderwijs / NIFA	1,930,939	1,881,963	2,481,336
44201.6110.60046	Algemene subsidieverordening	Structureel		Educational Behaviour Modification Program Belvelere	0	3,057,325	150,000
44201.6110.60024	Algemene subsidieverordening	Structureel		Charlote Brookson Academy	1,360,122	1,026,886	1,524,173

(Sub) functie/taak/activiteitsgroep	Tijdverrekening	Grondslagen en verbodsbepalingen	Rechtsbeschik	Naam van de organisatie	Rekening (voort) verslag dienstjaar 2014	Rekening (voort) verslag dienstjaar 2015	Rekening (voort) verslag dienstjaar 2016
44201.61.70.67001	Algemene subsidieverlening	Structured		Museum Natural Heritage (St. Maarten Museum Heritage Foundation)	0	107,500	107,500
44201.61.70.67005	Algemene subsidieverlening	Structured		Monumentenweg (Monumentenwiel)	0	125,000	112,500
44201.61.70.67007	Algemene subsidieverlening	Structured		John Lamotte center	0	50,000	45,000
44201.61.70.67004	Algemene subsidieverlening	Structured		Motion Dance School	0	0	0
44201.61.70.67004	Algemene subsidieverlening	Structured	PK 11 08 09 Agenda 15 Arch nr 310-09	Library (Stichting Philipsburg Jubilee Library)	1,097,100	1,219,000	1,097,100
44201.61.70.67002	Algemene subsidieverlening	Structured		Youth Program Bevedere Community Center	99,792	0	120,960
44201.61.70.67004	Algemene subsidieverlening	Structured		Youth Program Dutch Quarter Community Center	0	0	0
44201.61.70.67008	Algemene subsidieverlening	Structured	Arch 24777 04	No kidding with our Kids	162,624	147,840	147,840
44201.61.70.67014	Algemene subsidieverlening	Structured		St. Maarten Youth Council	117,817	33,600	33,600
44201.61.70.67017	Algemene subsidieverlening	Structured		Unifarmed Organization	0	5,000	4,500
44201.61.70.67018	Algemene subsidieverlening	Structured		Victorious League Foundation	2,366	0	21,600
44201.61.70.67052	Algemene subsidieverlening	Structured		St. Maarten Early Childhood Development Association	0	0	80,000
44201.61.40.67010	Algemene subsidieverlening	Structured	PK 28 06 05 Agenda 70	St. Maarten Table League	50,000	35,000	45,000
44201.61.40.67011	Algemene subsidieverlening	Structured		St. Maarten Poms League	53,000	35,000	40,000
44201.61.40.67012	Algemene subsidieverlening	Structured		St. Maarten Pool and Billiard	0	5,400	0

(Risk) functie/activiteitsgroep	Titel verordening	Onderwerpen verordening	Rechtsbesluit	Namen van de geïndividueerden	Rekening (voor vorig dienstjaar 2014)	Begroting/rekening dienstjaar 2015	Begroting/rekening dienstjaar 2016
44201.6140.67013	Algemene subsidieverordening	Structureel		St. Maarten Tennis Federation	0	9,000	0
44201.6140.67016	Algemene subsidieverordening	Structureel		Stichting Sport Ontwikkeling/ National Sport Institute	155,501	400,000	360,000
44201.7280.11001	Algemene subsidieverordening	Structureel		Sociaal Economie Initiatief (SEI)	253,842	200,000	0
44201.7280.70001	Algemene subsidieverordening	Structureel		Subsidie buurten	0	70,000	63,000
44201.7280.70002	Algemene subsidieverordening	Structureel	BC 180809 agenda # 12 Archief 1765-09	Turning Point	271,112	230,000	230,000
44201.7280.70003	Algemene subsidieverordening	Structureel	BC 07/07/98 Agenda 7 Archief 432498	Safe haven	216,480	220,000	217,800
44201.7280.70004	Algemene subsidieverordening	Structureel		Red Cross Foundation	0	0	0
44201.7280.70005	Algemene subsidieverordening	Structureel	BC 180809 agenda # 16 Archief 442149	Diabetici Stichting	14,278	20,000	14,000
44201.7280.70006	Algemene subsidieverordening	Structureel		Aids Stichting	0	200,000	180,000
44201.7280.70007	Algemene subsidieverordening	Structureel	BC 1003/09 Agenda # 26 Archief # 4742.05	Stichting Geestelijke Gezondheidszorg MHF	1,605,500	0	0
44201.7280.70008	Algemene subsidieverordening	Structureel	BC 06/07/04 Agenda # 10 Archief # 35746.04	Stichting Helping hands	40,500	45,000	40,500
44201.7280.70009	Algemene subsidieverordening	Structureel		Community Centers	200,000	400,000	196,000
44201.7280.70010	Algemene subsidieverordening	Structureel		Residential Care	387,825	450,000	400,000
44201.7280.70011	Algemene subsidieverordening	Structureel		Family Life foundation	0	0	0

(Klub) Functie/activiteit/activiteit	Titel vermelding	Overzichten en verdere gegevens	Rechts- aard	Namen van de gezamen- lingen	Publi- cering (voor) volg- dezend- jaar 2014	Rechts- aard/ reikwijdte- dezend- jaar 2015	Rechts- aard/ reikwijdte- dezend- jaar 2016
4201.7200.70013	Algemene subsidieverlening	Structureel		SI Maarten Medical Center (SMIMC)	0	0	0
4201.7200.70014	Algemene subsidieverlening	Incidenteel		W & K. (ouderling club)	0	0	0
4201.7200.70015	Algemene subsidieverlening	Structureel		EUV AIDS project	0	0	0
4201.7200.70016	Algemene subsidieverlening	Structureel		Commissie (seld ontslagzaken)	0	0	0
4201.7200.7201	Algemene subsidieverlening	Structureel		Widien Age Inmulation	0	0	0
4201.7200.27	Algemene subsidieverlening	Incidenteel		Erfpartite	0	0	0
4201.7200.70032	Algemene subsidieverlening	Incidenteel		Raad van de Volksgezondheid	0	0	0
4201.7200.70033	Algemene subsidieverlening	Incidenteel		Registratiecommissie gemeenschapsleden	0	0	0
4201.7200.70034	Algemene subsidieverlening	Incidenteel		Sociale Werkplek	0	170,000	150,000
4201.8270.80006	Algemene subsidieverlening	Structureel	SK 01 03 09 Agenda # 20 Artikel 1 00 09	Small Business Development Fundations	200,000	200,000	0
4201.8270.80032	Algemene subsidieverlening	Incidenteel		Economic Development Corporation	0	25,000	22,500
4201.8270.80017	Algemene subsidieverlening	Incidenteel		Small business development (not shif)	0	25,000	22,500
4201.8270.80018	Algemene subsidieverlening	Incidenteel		Agriculture	0	25,000	22,500
4201.8270.80011	Algemene subsidieverlening	Incidenteel		F-zone development	0	25,000	22,500

(Sub) functie/activiteit/plan/actie/maatregel	Titel verordening	Grondslagen (ca. verordening)	Raadsbesluit	Namen van de gesubsidieerden	Ruimte (voor vorig dienstjaar 2014)	Begroting/ruimte dienstjaar 2015	Begroting/ruimte dienstjaar 2016
44201.8270.8000	Algemene subsidieverordening	Structureel		Mededingingsautoriteit / Competition Authority	0	25,000	20,000
44201.8270.8000	Algemene subsidieverordening	Structureel		Toezichtraad Kansspelen / Gaming Control Board	0	25,000	22,500
44201.8270.8000	Algemene subsidieverordening	Incidenteel		Aqueponic	0	0	0
44201.8270.8000	Algemene subsidieverordening	Incidenteel		Innovation	0	0	0
44201.8270.80010	Algemene subsidieverordening	Structureel		Carnival	475,000	350,000	315,000
44201.8270.80011	Algemene subsidieverordening	Incidenteel		EcoFest/Environweek	0	0	0
44201.8270.80012	Algemene subsidieverordening	Incidenteel		Captain Oliver's Regatta	0	0	0
44201.8270.80013	Algemene subsidieverordening	Incidenteel		NABOB	0	0	0
44201.8270.80014	Algemene subsidieverordening	Incidenteel	BC 260509 Agenda 19 Arch 2663 100	SMART	0	75,000	67,500
44201.8270.80015	Algemene subsidieverordening	Incidenteel	BC 270410 Agenda 25 Arch 2326 100	Board Walk Mas (6th Anniversary)	0	60,000	54,000
44201.8270.80016	Algemene subsidieverordening	Structureel		St. Maarten's Day	0	20,000	18,000
44201.8270.80017	Algemene subsidieverordening	Incidenteel		Jl Music Festival - 3 day event	0	0	0
44201.8270.80018	Algemene subsidieverordening	Incidenteel		Dow's Pan in Paradise	0	0	0
44201.8270.80028	Algemene subsidieverordening	Structureel		Illewaelen Regatta	375,000	300,000	270,000
44201.8270.	Algemene subsidieverordening	Incidental		Music / Film / Culinary Festivals	0	75,000	67,500

(Sub)financiële categorie/activiteit/activiteitsgroep	Titel verzoeking	Grondslagen en verdere gegevens	Raadsbesluit	Naam van de geadviseerde	Rokering (voor) dienstjaar 2014	Rokering rekening dienstjaar 2015	Rokering rekening dienstjaar 2016
44201.0270	Algemene subsidieverlening	Instructief		Centre Universiteit	0	50,000	-45,000
44201.0270.00021	Algemene subsidieverlening	Instructief	RC 30 03 10 Agenda # 21 Arch # 6312-19	MS. Caribbean Hibiscus	35,405	13,000	11,700
44201.0270.00022	Algemene subsidieverlening	Instructief		Mt. Hawaiian Topie	0	0	0
44201.0270.00023	Algemene subsidieverlening	Instructief	RC 19 05 09 Agenda # 13, Arch # 2545-19	Bank Tau	0	40,000	36,000
44201.0270.00024	Algemene subsidieverlening	Instructief		Golden Rock Regatta	0	18,000	16,200
44201.9115.90001	Algemene subsidieverlening	Structured		Nature Foundation	0	0	0
44201.9115	Algemene subsidieverlening	Structured		Itua Commissie	-177	25,000	0
44201.9115.90002	Algemene subsidieverlening	Structured	RC 14 12 09 Agenda # 40 Arch # 3641 09	St. Maarten Housing Development Foundation	100,000	-60,600	-14,619
44201.9115.90003	Algemene subsidieverlening	Structured		Subsidie Archeological Centre Foundation	76,000	76,000	76,000
				Stichting Kinder Hypotheekwezen	0	0	0
				Stichting Limb Openbare Ruimten	0	0	0
				Stichting Verhuurdersvereniging	0	0	0
44201.9115.90007	Algemene subsidieverlening	Structured		SKC	0	0	0
44201.9115.90008	Algemene subsidieverlening	Structured		Commissie van de Landen	0	0	0
				TOTAAL	99,906,927	108,278,754	98,954,723

OVERZICHT VAN EIGENDOMMEN (WAGENPARK)

Agency	Department	License Plate	Make/Model	Year	Color	Quantity	Comments
1	Min. General Affairs	MH-01	Chrysler	2007	Black	2	2C3LA69H7H785982
2	Min. Finance	MH-02	Hyundai	2009	Maroon	1	KNRHNUR1C9PUB9C480
3	Min. Justice	MH-03	Ford	2012	Blue	1	1FMRHFB5CGA29400
4	Health	MH-04	Hyundai	2010	Gray	1	KNRHNUR1C9PUB9C480
5	Min. TEVMT	MH-05	Hyundai	2008	Blue	1	KNRHNUR1C9PUB9C480
6	Min. OCS	MH-07	Hyundai	2010	Bronze	1	KNRHNUR1C9PUB9C480
7	AZ	L-55	Hyundai	2008	Grey	1	KNRHNUR1C9PUB9C480
8	AZ	L-137	Hyundai	2008	Green	1	KNRHNUR1C9PUB9C480
9	AZ	DNV	Suzuki	2005	Grey	1	1SAPJHNR1500105841
10	AZ	DNV	Hyundai	2013	White	1	KNRHNUR1C9PUB9C480
11	Fire Department	L-56	Mercedes	2002	Red	1	WDD9760031K761346
12	Fire Department	L-57	WECC	2002	Red	1	3FDHF75R4YMAA358
13	Fire Department	L-58	Ford	2000	Red	1	49068193
14	Fire Department	L-60	Ford	1994	Red	1	49068193
15	Fire Department	L-61	Ford	2009	Red	1	49068193
16	Fire Department	L-62	Dacia	2009	Red	1	49068193
17	Fire Department	L-63	Hyundai	2009	White	1	49068193
18	Fire Department	L-64	Hyundai	2007	White	1	49068193
19	Fire Department	L-65	Ford	2012	White	1	49068193
20	Fire Department	L-66	Toyota	2007	White	1	49068193
21	Fire Department	L-67	Hyundai	2000	White	1	49068193
22	Fire Department	L-70	Toyota	2007	Red	1	49068193
23	Fire Department	L-71	E-One	2009	Red	1	49068193
24	Fire Department	L-142	E-One	2010	Red	1	49068193
25	Fire Department	L-72	Honda	2006	Grey	1	49068193
26	Fire Department	L-73	Toyota	2008	Red	1	49068193
27	Fire Department	L-184	Ford	2012	Red	1	49068193
28	Fire Department	L-148	Hyundai	2011	Red	1	49068193
29	Census Office	L-74	Suzuki	2013	White	1	49068193
30	Deannin	L-146	Hyundai	2008	White	1	49068193
31	Deannin	L-166	Suzuki	2012	White	1	49068193

Agency	Supervisor	License Plate	Make	Model	Year	Color	Vehicle #	Type	Notes
32	AZ	Foreign Affairs	Hyundai	Santa Fe	2009	Black	1KMH5G81DP8U260458	SUV	
33	AZ	DHMO	Ford	Escape	2005	White	1FMYU022556A77830	SUV	
34	AZ	Facility Department	Hyundai	Tucson	2013	Grey	1KMHU18186DU959059	SUV	Head of Department
35	AZ	Facility Department	Hyundai	Santa Fe	2007	Silver	1KMH5H81DP7U262479	SUV	Secretary T. Arnel
60	AZ	Facility Department	Ford	Escape XLT	2007	Silver	1FMYU022656A77835	SUV	Fleet Manager
37	OCIS	Education	Hyundai	Accent	2011	Blue	1KMH7CH1GP1027758	Sedan	Gubnow Management
38	AZ	ICT	Hyundai	HL	2008	White	1KMFYB7H7MP4034470	Van	
39	AZ	ICT	Hyundai	ELANTRA GL	2013	White	MALANWS1C80M131805	Sedan	
41	AZ	Cabinet Prime Minister	Hyundai	ELANTRA GL	2011	White	1KMH5G81DP8U260458	Sedan	
42	AZ	Cabinet Prime Minister	Hyundai	CRV	2006	Maroon	1KNDU78N6C208415	SUV	
43	AZ	Staffburn	Toyota	4 Runner	2013	Black	1JTB14UR505108483	SUV	
44	AZ	Staffburn	Hyundai	Tucson	2015	Black	1KMH7T1E1E7U020465	SUV	
44	Finance	SG Finance	Hyundai	Santa Fe	2008	Blue	1KMH5G81DP7U262479	SUV	
45	Finance	Receivers Office	Toyota	Hilux	2008	White	1KAPR1J5404131548	Pick up	
46	Finance	Receivers Office	Daihatsu	Terios	2006	White	1DAJ10G6001016571	SUV	
47	Finance	Receivers Office	Hyundai	Tucson	2006	Blue	1KMHU481DP6U473740	SUV	
48	Finance	Receivers Office	Hyundai	Tucson	2008	White	1KMHU481DP6U473740	SUV	
49	Finance	Receivers Office	Hyundai	Tucson	2008	White	1KMHU481DP6U473740	SUV	
50	Finance	Receivers Office	Hyundai	Tucson	2008	White	1KMHU481DP6U473740	SUV	
51	Finance	Receivers Office	Hyundai	Tucson	2008	White	1KMHU481DP6U473740	SUV	
52	Finance	Receivers Office	Daihatsu	Terios	2008	White	1DAJ2106001016797	SUV	
53	Finance	Receivers Office	Suzuki	Jimny	2006	White	1SAF7843V00307697	SUV	
54	Finance	Receivers Office	Suzuki	Vitara	2009	White	1S3TAD4V94100726	SUV	
55	Finance	Receivers Office	Toyota	Corolla	2006	White	1FMR1JEC72631103	Sedan	
56	Finance	Central & Investigation	Hyundai	Tucson	2011	Grey	1KMH7T1E1E7U020465	SUV	
57	Finance	Central & Investigation	Hyundai	Accent	2012	White	1KMH7T1E1E7U020465	Sedan	
58	Finance	Central & Investigation	Hyundai	Accent	2012	White	1KMH7T1E1E7U020465	Sedan	
59	Finance	Central & Investigation	Hyundai	Accent	2012	White	1KMH7T1E1E7U020465	Sedan	
61	OCIS	Staffburn OCYS	Toyota	Yaris	2012	White	1JTB14UR505108483	Sedan	
62	OCIS	Staffburn OCYS	Hyundai	Santa Fe	2008	Black	1KMH5H81DP8U260458	SUV	
63	OCIS	Staffburn OCYS	Daihatsu	Siron	2006	Blue	1DAJ10G6001016571	Mini-Black Car	
63	OCIS	Staffburn OCYS	Hyundai	Tucson	2013	Grey	1KMH7T1E1E7U020465	SUV	

Ministry	Department	Location	Make/Model	Year	Color	Serial #
64	DCIS	Public Education	Hyundai	2014	Gray	KMHHTB1E1E1E1E1E1E1E1E1
65	VSA	Ambulance Department	Chrysler	2009	White/Blue/Red	1GCH18E8991170005
66	VSA	Ambulance Department	Chrysler	2007	White/Blue/Red	3GCG28U71G3230052
67	VSA	Ambulance Department	Suburban	2009	White/Blue/Red	MARCFR2J24G0750652
68	VSA	Ambulance Department	Hilux	2009	White/Blue/Red	1GCH18E8991169428
69	VSA	Ambulance Dept Unit	Chrysler	2009	White/Blue	1GCH18E8991169428
70	VSA	Ambulance Dept Unit	Vitara	2010	White/Blue/Red	1GCH18E8991169428
71	VSA	Ambulance Department	Santa Fe	2008	White	KMHSH81D1P4A269811
72	VSA	Ambulance Department	Santa Fe	2008	White	KMHSH81D1P4A269811
73	VSA	Ambulance Department	Trailor	2009	White/Blue/Red	1GCH18E8991169428
74	VSA	Ambulance Department	Trailor	2009	White/Blue/Red	1GCH18E8991169428
75	VSA	Ambulance Department	Chrysler	2011	White	1GCH18E8991169428
76	VSA	Ambulance Department	Chrysler	2011	White	1GCH18E8991169428
77	VSA	Inspectorate VSA	H1	2013	White/Blue/Red	KMHSH81D1P4A269811
78	VSA	Inspectorate VSA	Daihatsu	2007	Light Green	JDAJ1206G001005153
79	VSA	Inspectorate VSA	Daihatsu	2007	Blue	JDAJ1206G001005153
80	VSA	Collective Preventative Serv	Santa Fe	2008	Black	KMHSH81D1P4A269811
81	VSA	Staff Bureau VSA	Hyundai	2006	Black	5FN4F18536800373
82	VSA	Labour Department	Ford	2012	White	1FMCJ0C76C38770555
83	VSA	Collective Preventative Serv.	Hyundai	2012	Brown	KMHSH81D1P4A269811
84	VSA	Inspectorate VSA	Hyundai	2011	White	AMCLSF980W954022
85	VSA	Social Office	Hyundai	2012	Gray	KMHSH81D1P4A269811
86	VSA	SG VSA	Hyundai	2012	Black	KMHSH81D1P4A269811
87	VSA	Collective Preventative Serv	Ford	2008	White	3FDRE45880A9884
88	VSA	Hygiene Department	Daihatsu	2007	Light Green	JDAJ1206G00100615
89	VSA	Social & Labour Affairs	Mitsubishi	2005	White	MM80N1770D077985
90	VSA	Inspector Dept VSA	Hyundai	2006	Green	KMHSH81D1P4A269811
91	VSA	Inspector Dept VSA	Hyundai	2006	Green	KMHSH81D1P4A269811
92	VSA	Women's Desk	Suzuki	2012	Light Blue	JDAJ1206G00100615
93	VSA	Women's Desk	Hyundai	2011	Black	KMHSH81D1P4A269811
94	VSA	Labour Affairs	Hyundai	2011	White	KMHSH81D1P4A269811
95	VSA	Labour Affairs	Hyundai	2007	Green	JDAJ1206G00100615

Agency	Department	Vehicle #	Year	Type	Model	Color	Classif. #	Notes
96	VIA		2014	Bus	Safariner	Light Blue	SPDUY024E1170481	
97	TEZVT	Collective Preventative Serv.	2012	Pick Up	Frontier	White	JN1CHU0220115298	
98	TEZVT	Inspection Dept. TEZVT	2007	Hatchback Car	Sedan	White	JDAU106201072083	
99	TEZVT	Inspection Dept. TEZVT	2013	Pick Up	Frontier	White	JN1CHU0220115750	
100	TEZVT	Dept v. Economic	2008	Van	Triquet	White	UJAHW0818P711900788	
101	TEZVT	Dept v. Economic/VOSEC	2008	SUV	Terios	White	JDAU106201055211	
102	TEZVT	Dept v. Economic/VOSEC	2008	SUV	Terios	White	JDAU106201055154	
103	TEZVT	SG TEZVT	2011	SUV	Santa Fe	White	UJAHW0818G08U7A79559	
104	TEZVT	Shipping & Maritime	2012	Pick Up	Frontier	Silver	JN1CHU0220115264	
105	TEZVT	Scientific	2008	SUV	Tucson	Metals	KMHHTL18L0C1U64037	
106	TEZVT	Met Office	2005	Pick Up	Frontier	Silver	JN1CHU0220170472	
107	TEZVT	Civil Aviation	2013	Pick Up	Frontier	White	JN1CHU0220115782	
108	TEZVT	Tourist Office	2007	SUV	City	Gold	JHUN4830720411	
109	TEZVT	Econ Transp & Telecommunication	2007	SUV	Terios	Silver	JDAU200200100819	
110	VROM		1996	Van	Transit	Green	WFOH0106P00K423	
111	VROM		2006	Van	Tucson	Blue	KMHMB18P6499475	
112	VROM		2008	SUV	Tucson	Blue	KMHMB18P6499475	
113	VROM		2006	SUV	Tucson	Blue	KMHMB18P6499475	
114	VROM		2006	SUV	Tucson	Blue	KMHMB18P6499475	
115	VROM		2006	Pick Up	Frontier	White	JN1CHU022008049	
116	VROM		2006	SUV	Tucson	White	UJAHW0818P04U73482	
117	VROM		2007	Pick Up	Frontier	White	BAUFR125404517766	
118	VROM		2007	Pick Up	Frontier	White	BAUFR125404517766	
119	VROM		2007	Pick Up	Frontier	White	BAUFR125404517766	
120	VROM		2007	Pick Up	Frontier	White	BAUFR125404517766	
121	VROM		2007	Pick Up	Frontier	White	BAUFR125404517766	
122	VROM		2007	Pick Up	Frontier	White	BAUFR125404517766	
123	VROM		2007	Pick Up	Frontier	White	BAUFR125404517766	
124	VROM		2007	Pick Up	Frontier	White	BAUFR125404517766	
125	VROM		2007	Pick Up	Frontier	White	BAUFR125404517766	
126	VROM		2007	Pick Up	Frontier	White	BAUFR125404517766	
127	VROM		2007	Pick Up	Frontier	White	BAUFR125404517766	

Agency	Inventory #	Inventory #	Make	Model	Type	Year	Color	Classif. #	Comments
VR041	128	L-159	Nissan	Nevada	Pick Up	2012	Silver	MMTVCL04020028012	
VR041	129	L-161	Nissan	Nevada	Pick Up	2012	Silver	MMTVCL04020028012	
VR041	130	L-163	Hyundai	HD 45	Truck	2012	White	MMTVCL04020028012	
VR041	131	L-164	Nissan	Nevada	Pick Up	2011	White	MMTVCL04020028012	
VR041	132	L-165	Nissan	Nevada	Pick Up	2011	White	MMTVCL04020028012	
VR041	133	L-169	Nissan	Z-Tred	SUV	2012	Silver	MMTVCL04020028012	
VR041	134	L-170	Nissan	Z-Tred	SUV	2012	White	MMTVCL04020028012	
VR041	135	L-181	Hyundai	Tucson	SUV	2012	Silver	MMTVCL04020028012	
VR041	136	L-194	Hyundai	HD 65	Crane	2013	White	MMTVCL04020028012	
VR041	137	L-193	Hyundai	HD 65	Truck	2013	White	MMTVCL04020028012	
VR041	138	L-42	Suzuki	Vitara	SUV	2005	Green	MMTVCL04020028012	
VR041	139	L-52	Toyota	Corolla	SUV	2005	White	MMTVCL04020028012	
VR041	140	L-203	Suzuki	Vitara	SUV	2013	Blue	MMTVCL04020028012	
VR041	141	L-201	Suzuki	Vitara	SUV	2013	Red	MMTVCL04020028012	
VR041	142	L-300	Ford	Transit	Van	1996	Green	MMTVCL04020028012	
VR041	143	L-192	Toyota	Corolla	SUV	2005	White	MMTVCL04020028012	
JUSTICE	148	L-192	Mercedes	Benz Sprinter 315CDI	Van	2007	White	MMTVCL04020028012	
JUSTICE	149	L-195	Mercedes	Benz Sprinter 315CDI	Van	2007	White	MMTVCL04020028012	
JUSTICE	150	L-35	Suzuki	Grand Vitara	SUV	2005	Silver	MMTVCL04020028012	
JUSTICE	151	L-153	Hyundai	Tucson	SUV	2011	Grey	MMTVCL04020028012	
JUSTICE	152	L-11	Hyundai	Santa Fe	SUV	2008	Black	MMTVCL04020028012	
JUSTICE	153	L-04	Hyundai	Tucson	SUV	2008	Blue	MMTVCL04020028012	
JUSTICE	155	L-02	Toyota	Corolla	SUV	2006	White	MMTVCL04020028012	
JUSTICE	156	L-03	Honda	CRV	SUV	2008	White	MMTVCL04020028012	
JUSTICE	157	L-07	Nissan	Nevada	Pick Up	2012	White	MMTVCL04020028012	
JUSTICE	158	L-08	Ford	E350	Van	2000	White	MMTVCL04020028012	
JUSTICE	160	L-09	Nissan	Nevada	Pick Up	2012	White	MMTVCL04020028012	

Inventory	Description	License Plate	Make	Model	Type	Year	Color	Quantity	Remarks
161 JUSTICE	Police	L- 10	Nissan	Hr-119	Pick Up	2012	White	1	1M1TVUJ04020048287
162 JUSTICE	Police	L- 13	Toyota	HINO Carat	Truck	2009	White	1	5P1VND8N794550171
163 JUSTICE	Police	L- 15	Toyota	H-134	Pick Up	2009	White	1	MRQFR2263000356878
164 JUSTICE	Police	L- 16	Toyota	RAV-1	SUV	2008	Blue	1	JT1WBD31V0003188724
165 JUSTICE	Police	IM-7768	Toyota	Corolla	Sedan	2005	White	1	98A53ZEC154521709
166 JUSTICE	Police	L- 27	Toyota	Hibu	Pick Up	2009	White	1	MRQFR2263000356878
167 JUSTICE	Immigration	L- 30	Suzuki	Grand Where	Pick Up	2000	Gray	1	JL1FTLR70011157
168 JUSTICE	Police	L- 32	Toyota	RAV4	SUV	2008	White	1	JT1WBD31V7003198576
169 JUSTICE	Police	L- 37	Toyota	Corolla	Sedan	2008	White	1	98A53ZEC208694736
170 JUSTICE	Police	L- 38	Hyundai	H1	Van	2009	White	1	DM1MA4779H11M114
171 JUSTICE	Police	L- 40	Nissan	Urvan	Van	2008	Gray	1	JN1TAMC320000148
172 JUSTICE	Police	L- 41	Hyundai	H1	Van	2009	White	1	RNFVWB77HPV1902A2
173 JUSTICE	Police	L- 44	Nissan	R-Trail	SUV	2012	Gray/Green	1	JN1TANT320100866
174 JUSTICE	Police	L- 45	Hyundai	H1	Van	2009	White	1	RNFVWB77HP411391
175 JUSTICE	Police	L- 46	Toyota	Corolla	Sedan	2006	White	1	98A53ZEC15452174
176 JUSTICE	Police	L- 47	Nissan	R-Trail	SUV	2009	White	1	JN1TANT320141746
177 JUSTICE	Police	L- 48	Honda	Lancar	Sedan	2008	White	1	JM1TS1C72A0L001369
178 JUSTICE	Police	L- 49	Hyundai	H1	Van	2009	White	1	RNFVWB77HP91157608
179 JUSTICE	Police	P- 218	Nissan	Pathfinder	SUV	2009	White	1	VS3UYWRS70296185
180 JUSTICE	Police	P- 994	Nissan	Almera	Sedan	2000	White	1	SJMF0M116U0730108
181 JUSTICE	Police	P- 4356	Toyota	Corolla	Sedan	2002	White	1	3ZPF1598CC
182 JUSTICE	Police	L- 144	Mercedes	Benx 611 D1	Sedan	1997	Blue/White	1	WFB66806311048635
183 JUSTICE	Police	M- 897	Nissan	Navara	Pick up	2009	White	1	1M1TVUJ04020006291
184 JUSTICE	Police	M- 2587	Toyota	Corolla	Sedan	2009	White	1	JTD0B42E70015446
185 JUSTICE	Police	M- 2693	Toyota	Corolla	Sedan	2005	White	1	98A53ZEC154522998
186 JUSTICE	Police	M- 3537	Toyota	Corolla	Sedan	2009	White	1	JTD0B42E300031749
187 JUSTICE	Police	M- 3634	Nissan	X-Trail	SUV	2009	White	1	JN1TANT320141625
188 JUSTICE	Police	M- 3953	Toyota	Corolla	Sedan	2008	White	1	JTD0B42E300031749
189 JUSTICE	Police	M- 4760	Toyota	Elantra	Sedan	2007	Red	1	98A53ZEC208694415
190 JUSTICE	Police	IM- 4794	Hyundai	Elantra	Sedan	2008	Black	1	RNFV0T41DP4208169
191 JUSTICE	Police	IM- 4831	Toyota	RAV4	SUV	2008	White	1	JT1WBD31V803167394
192 JUSTICE	Police	IM- 4976	Toyota	Corolla	Sedan	2007	White	1	98A53ZEC2086948222

Inventory Number	Department	License Plate No.	Model	Type	Year	Color	Outlook
193	JUSTICE	M-5078	Nissan	SUV	2008	White	JN1BHT5600144124
194	JUSTICE	M-5188	Toyota	Sedan	2005	Black	98NS3EFC1S8521971
195	JUSTICE	M-7881	Hyundai	Sedan	2008	Blue	KMH0T41DP84309449
196	JUSTICE	M-8137	Hyundai	Sedan	2007	White	KMH0E741CP7A2186274
197	JUSTICE	M-8239	Toyota	Sedan	2008	White	ITD0R42E900093052
198	JUSTICE	M-8280	Toyota	Sedan	2005	White	98NS3EFC1S8521965
199	JUSTICE	M-8568	Suzuki	SUV	2000	White	LSAFTD82V00150627
200	JUSTICE	M-8937	Chrysler	Sedan	2007	White	RLVH45JL678074911
201	JUSTICE	M-9127	Toyota	Sedan	2009	White	ITD0R42E50402789
202	JUSTICE	M-9585	Chrysler	SUV	2008	White	JG0MPL131012131890
203	JUSTICE	M-322	Haitry	Motorbike	2006	White	SHD1FHW126Y600439
204	JUSTICE	M-323	Haitry	Motorbike	2006	White	SHD1FHW126Y600154
205	JUSTICE	M-180	Haitry	Motorbike	2012	White	SHD1FHW126Y6001857
206	JUSTICE	M-383	Haitry	Motorbike	2012	White	SHD1FHW126Y6002710
207	JUSTICE	M-385	Haitry	Motorbike	2012	White	SHD1FHW126Y6002710
208	JUSTICE	M-189	Haitry	Motorbike	2012	White	SHD1FHW126Y6002710
209	JUSTICE	V-1078	Nissan	Pick Up	1999	White	1MSD07659C218864
210	JUSTICE	M-2991	Toyota	Sedan	2009	Green	ITD0R42E560015787
211	JUSTICE	M-10116	Hyundai	Sedan	2007	White	KMH0E741CP7A290287
212	JUSTICE	M-10310	Hyundai	Sedan	2007	White	KMH0E741CP7A290287
213	JUSTICE	M-10233	Hyundai	Motorbike	2007	White	KMH0E741CP7A290287
214	JUSTICE	M-10137	Hyundai	Motorbike	2008	White	KMH0E741CP7A290287
215	JUSTICE	M-1000	NBK	Motorbike	2007	White	KMH0E741CP7A290287
216	JUSTICE	L-143	Hyundai	Motorbike	2012	Grey	LYWSE422000003646
217	JUSTICE	P-5517	Hyundai	SUV	2012	White	KMH0E741CP7A290287
218	JUSTICE	M-482	Hyundai	Sedan	2013	Blue	KMH0E741CP7A290287
219	JUSTICE	M-5243	Hyundai	SUV	2013	Blue	KMH0E741CP7A290287
220	JUSTICE	P-1873	Ford	SUV	2006	White	4M01M81DP6U3621662
221	JUSTICE	M-2091	Suzuki	SUV	2008	Light Ice	2FMDK48C880A17572
222	JUSTICE	L-155	Hyundai	SUV	2007	Grey	LSA1F0A3V00011807
223	JUSTICE	L-154	Hyundai	SUV	2011	Beige	KMH0E741CP7A290287
224	JUSTICE	M-7868	Hyundai	SUV	2011	White	KMH0E741CP7A290287
					2004	White	KMH0E741CP7A290287

Agency	Department	License #	Make	Model	Type	Year	Color	Chassis #
225 JUSTICE	Customs Department	M- 7408	Hyundai	Tucson	SUV	2008	Charcoal	KMHH4818961854027
226 JUSTICE	Griffes	L- 43	Toyota	RAV4	SUV	2008	Silver	JTNZD31VJ05081438
227 JUSTICE	Griffes	L- 20	Mitsubishi	Outlander	SUV	2004	White	464417778
228 JUSTICE	Landscherche	M- 637	Ford	Escape	SUV	2011	Black	JFVPCU8078832035
229 JUSTICE	Landscherche	M- 712	Honda	CRV	SUV	2011	Blue	JHRE4508C301346
230 JUSTICE	Landscherche	M- 187	Suzuki	Vnara	SUV	2012	Black	J5TDD44C100820
232 JUSTICE	SG Justice	L-190	Audi	500 SL	Sedan	2008	Black	WUJJA7782840353
233 JUSTICE	Justice Academy	L- 50	VW	T-4	Van	1997	White	70WHH81104
234 JUSTICE	Police	M- 1677	Toyota	Corolla	Sedan	2005	Maroon	98HS32ECL5MS22997
235 JUSTICE	Police	L- 17	Ford	Explorer	SUV	2013	White	JFMSL8A88DC76276
236 JUSTICE	Police	L- 29	Ford	Explorer	SUV	2013	White	JFMSL8B88DC76277
237 JUSTICE	Police	L- 11	Ford	Explorer	SUV	2013	White	JFMSK8A1DGC76228
241 JUSTICE	Police	L- 189	Nissan	X-Trail	SUV	2014	Silver	JKRTBK73003154460
242 JUSTICE	Police	P- 5633	Hyundai	Santa Fe	SUV	2008	Black	KMH5GB1D08438942
243 JUSTICE	Police	L- 39	Open	Vnara	Van	2005	Black	WCLF7ADAA659643508
244 JUSTICE	Court of Guardianship	L- 97	Hyundai	H1	Van	2014	Black	KMHWA37861UKL0066
247	Bureau Ombudsman	P- 9194	Suzuki	Celeris	Hatchback car	2011	Brown	MASFC315083J88943

OVERZICHT VAN ERFPACHT

Erfpacht Statistiek	31-Dec-13	31-Dec-14	30-Sep-15	Mutatie
Aantal Erfpacht uitgifte	2,326	2,353	2,898	545
Totaal m2 grond	4,303,306	4,348,303	4,390,226	41,923
Totaal jaarlijkse Canon (NAf.)	4,508,574	4,837,533	5,065,318	227,786
Gemiddelde Canon	1,938	2,056	1,748	(308)
Gemiddelde oppervlakte	1,850	1,847	1,782	(65)
Gemiddelde Canon per m2	1.05	1.11	0.98	(0.13)
Gemiddelde resterende looptijd (jaren)	27.4	27.7	27.5	
Maximum Canon (NAf.)	221,054	221,054	221,054	
Maximum oppervlakte (m2)	533,344	533,344	533,344	
Maximum Looptijd (jaren)	84.9	84.9	83.5	
Minimum Canon	0	0	0.0	
Minimum oppervlakte	3	3	3.0	
Minimum Looptijd (jaren)	3.6	(0.8)	0.8	
Contante Waarde bij 5% (NAf.)	67,188,646	71,647,964	72,597,774	949,810
Contante Waarde bij 7.44% (NAf.)	50,953,024	54,388,770	55,154,764	765,994

OVERZICHT VAN
HUUROVEREENKOMSTEN EN
OVERHEIDSGEBOUWEN

Overzicht van huurovereenkomsten en overheidsgebouwen

Namen gebouw	adres	huur \$	huur Naef	begin	eind	opzegtermijn	Deposit
Obersl building/BAK	Sparrow road 1-d	\$ 10,362.00	NLG 18,651.60	01.04.2013	31.03.2016	3 months	\$ 23,580.00
Brown building/ICT staf	Cannegietestreet 51A	\$ 5,000.00	NLG 9,000.00	01.08.2012	31.07.2013	3 months	\$ 10,000.00
Brown building/ICT training facilities	Cannegietestreet 51A	\$ 2,966.67	NLG 5,340.01				
FA Building/Fire and Ambulance Departm	Jackal Road 5	n.v.t	n.v.t	n.v.t	n.v.t	n.v.t	n.v.t
Faytang Building/Facility Services/	A.C. Cannegietestreet 10	\$ 20,000.00	NLG 36,000.00	1.03.2011	31.03.2016	3 months	\$ 20,000.00
Faytang Building/Foreign Affairs/second	A.C. Cannegietestreet 10	n.v.t	n.v.t	1.03.2011	31.03.2016	3 months	n.v.t
Fish Market/ Public service center	Airport Road 6	\$ 6,000.00	NLG 10,800.00	01.01.2013	31.12.2018	2 months	\$ 12,000.00
Former Fire Brigade Building	Cannegietestreet	n.v.t	n.v.t	n.v.t	n.v.t	n.v.t	n.v.t
Former fire brigade office/PNO	Backstreet 55B	\$ 3,596.04	NLG 6,472.88		31.08.2004	3 months	n.v.t
Imperial Building/Legal Affairs (ground fl	W.J.A. Nisbeth Road 23	\$ 3,500.00	NLG 6,300.00	1.11.1991	31.10.1996	3 months	\$ 7,000.00
Imperial Building/Legal Affairs (second fl	W.J.A. Nisbeth Road 23	\$ 3,500.00	NLG 6,300.00	1.05.2001	31.10.1996	2 months	\$ 7,000.00
Integrity bureau	A.J.C Brouwersroad	\$ 1,650.00	NLG 2,970.00				
JOBCO building/DCOMM	Sparrow road 4	\$ 8,997.00	NLG 16,194.60	1.12.2012	30.11.2015	6 months	\$ 8,997.00
Jobco, Harbor View General Affairs	Unit 7, Building C, JOBCO	\$ 10,500.00	NLG 18,900.00	01.07.2010	30.06.2016	6 months	\$ 16,617.60
Julliete Building/Huurcommissie	Richardsonstreet 22	\$ 9,000.00	NLG 16,200.00	1.09.2013	31.08.2016	2 months	unknown
Magazijn ICT	Camille Richardsonstreet	\$ 3,850.00	NLG 6,930.00				
Old Administration Building	Clem Labega Square	n.v.t	n.v.t	n.v.t	n.v.t	n.v.t	n.v.t
Phillipsburg Jubilee Library	Ch. E.W. Vogesstreet 12	n.v.t	n.v.t	01.09.2013	30.08.2014	2 months	n.v.t
Translator	Richardsonstreet 22	\$ 1,500.00	NLG 2,700.00	1.05.2004	30.04.2006	3 months	unknown
VNA Building/verkiezing committee	backstreet 145 unit B	\$ 1,388.89	NLG 2,500.00				
Namen gebouw	adres	huur \$	huur Naef	begin	eind	opzegtermijn	Deposit
Pump Buildings	Suckergardenroad	n.v.t	n.v.t	n.v.t	n.v.t	n.v.t	n.v.t
Savance building/ Yellow building /R.O.B	Tamarindesteeg 1	\$ 16,940.45	NLG 30,492.81	unknown	unknown	unknown	unknown
Sewage Plant	Illidge Road 33	n.v.t	n.v.t	n.v.t	n.v.t	n.v.t	n.v.t
VROMI Office Public Works Barracks	Pond Island	n.v.t	n.v.t	n.v.t	n.v.t	n.v.t	n.v.t

Naam gebouw	adres	huur \$	huur Naf	begin	eind	opzegtermijn	Deposit
APNA building/ Loon en salaris	E.C Richardson street #13	\$ 4,398.33	NLG 7,916.99	1.01.2013	31.12.2017	3 months	unknown
Census and Receivers office	university boulevard 6	n.v.t	n.v.t	n.v.t	n.v.t	n.v.t	n.v.t
Vineyard building/ Tax Office	W.G. Buncamp road 33	\$ 13,700.00	NLG 24,660.00				
Naam gebouw	adres	huur \$	huur Naf	begin	eind	opzegtermijn	Deposit
(M&R mini storage)		\$ 260.00	NLG 468.00				
Civil Aviation/MET office	Airport road 69		NLG				
Cruise terminal building, The south wing	First Floor, unit 2,	\$ 1,612.00	NLG 2,901.60	01.03.2011	29.02.2016	2 months	\$ 1,200.00
Economics and tourist	W.G. Buncamp Road 33	\$ 7,819.55	NLG 14,075.19				
Market Clem Labega & Parking boot	Clem Labega Square	n.v.t	n.v.t	n.v.t	n.v.t	n.v.t	n.v.t
Mivola Muirain/Inspection	A.C. Cannegiestreet 27	\$ 2,050.00	NLG 3,690.00	1.01.1999	31.12.2013	3 months	unknown
SOG/SXM Festival Village	Soualigaroad	n.v.t	n.v.t	n.v.t	n.v.t	n.v.t	n.v.t
Staf bureau TEZVT	Cannegiestreet 51A	\$ 2,966.67	NLG 5,340.01				
Tourist Office	Juliana Airport	n.v.t	n.v.t	n.v.t	n.v.t	n.v.t	n.v.t
Unit 10/Statistics	Juancho Yrausquin Boulev	\$ 2,300.00	NLG 4,140.00	01.08.2012	31.07.2014	3 months	\$ 2,000.00
Unit 9/3 Economics/ tourist office	Juancho Yrausquin Boulev	\$ 5,000.00	NLG 9,000.00	18.04.2012	17.04.2014	3 months	\$ 2,500.00
V.O.S.E.C	Zoutsteeg 3	\$ 7,000.00	NLG 12,600.00	01.01.2007	see remark	3 months	\$ 14,000.00
Naam gebouw	adres	huur \$	huur Naf	begin	eind	opzegtermijn	Deposit
John Larmory Community Center	Longwall road 20	n.v.t	n.v.t	n.v.t	n.v.t	n.v.t	n.v.t
Amigo building/Student support Educatid	J A Peterson Street 3	\$ 7,000.00	NLG 12,600.00	29.04.2013	30.04.2016	3 months	unknown
Belvedere Basketball veld							
Belvedre Community Center	Belvedere Estate road 3	n.v.t	n.v.t	n.v.t	n.v.t	n.v.t	n.v.t
Brooks Tower Education	Juan Yrausquin Boulevard	\$ 3,815.42	NLG 6,867.76	1.03.2012	28.02.2015	2 months	no deposit
Brookstowers Education	Juan Yrausquin Boulevard	\$ 13,354.00	NLG 24,037.20	1.03.2011	28.02.2014	2 months	no deposit
Brookstowers Education	Juan Yrausquin Boulevard	\$ 13,090.00	NLG 23,562.00	1.11.2010	31.10.2020	6 months	no deposit
Charles Leopold Belt school	Unionroad	n.v.t	n.v.t	n.v.t	n.v.t	n.v.t	n.v.t
Colebay community Helpdesk	Union Road	\$ 600.00	NLG 1,080.00	01.03.2013	31.12.2013	2 months	\$ 1,200.00
Cruyff Court							
Dr. Alma Fleming Rogers Education Care	Belvedere						

Dr. Martin Luther King Jr. School	Zorg en Rust Road	n.v.t	n.v.t	n.v.t	n.v.t	n.v.t	n.v.t	n.v.t	n.v.t
Dutch quarter Community Center	Zorg en Rust Road	n.v.t	n.v.t	n.v.t	n.v.t	n.v.t	n.v.t	n.v.t	n.v.t
Dutch Quarter community Helpdesk		\$ 700.00	NLG	1,260.00	01.02.2012				
Hill Side Christian School, Helmich Smlde	Grapefruit Road 25	n.v.t	n.v.t	n.v.t	n.v.t	n.v.t	n.v.t	n.v.t	n.v.t
Hill Side Christians School: Asha Stevens	Jackal RD 4	n.v.t	n.v.t	n.v.t	n.v.t	n.v.t	n.v.t	n.v.t	n.v.t
Huur en steunpunt		\$ 2,000.00	NLG	3,600.00					
Hygienische Zaken en Inspectie	Frontstreet 1	\$ 11,351.74	NLG	20,433.14					
John Hodge building									
Jose Lake Ball park	L.B. Scottroad 18	n.v.t	n.v.t	n.v.t	n.v.t	n.v.t	n.v.t	n.v.t	n.v.t
L.B. Scott Sports Auditorium	Longwall Road 18	n.v.t	n.v.t	n.v.t	n.v.t	n.v.t	n.v.t	n.v.t	n.v.t
Labor and Social welfare Dept.	W.J.A Nisbeth Road 67	\$ 11,900.00	NLG	21,420.00	01.04.2013	31.03.2014	3 months	\$ 10,000.00	
Labor Dept.	Cannegleterstreet 46	\$ 3,750.00	NLG	6,750.00	15.06.2011	14.06.2012	3 months	\$ 7,500.00	
Leonard Connor School	Venus Road	n.v.t	n.v.t	n.v.t	n.v.t	n.v.t	n.v.t	n.v.t	n.v.t
Little League Stadium	Soualgaroad	n.v.t	n.v.t	n.v.t	n.v.t	n.v.t	n.v.t	n.v.t	n.v.t
M. Genevieve de Weever School	Hope Estate Road	n.v.t	n.v.t	n.v.t	n.v.t	n.v.t	n.v.t	n.v.t	n.v.t
MAC Browlia F. Mailard Campus	Apachelane 9	n.v.t	n.v.t	n.v.t	n.v.t	n.v.t	n.v.t	n.v.t	n.v.t
MAC Comprehensive secondary education									
MAC John A. Gumbs School	Orchid Road 2	n.v.t	n.v.t	n.v.t	n.v.t	n.v.t	n.v.t	n.v.t	n.v.t
Martha Haus/ Baby Clinic Dental clinic	A.J.C Brouwersroad 6	\$ 2,700.00	NLG	4,860.00	10.02.2012	10.02.2016	1 month	\$ 5,400.00	
Melford Hazel Sport complex	Oyster Pond 4A	n.v.t	n.v.t	n.v.t	n.v.t	n.v.t	n.v.t	n.v.t	n.v.t
Milton Peters College	L.B. Scottroad	n.v.t	n.v.t	n.v.t	n.v.t	n.v.t	n.v.t	n.v.t	n.v.t

Naam gebouw	adres	huur \$	huur Maat	begin	eind	opzegtermijn	Deposit
NIPA SBO School	Jackal RD	n.v.t	n.v.t	n.v.t	n.v.t	n.v.t	n.v.t
Oranje School	Frontstreet 100	n.v.t	n.v.t	n.v.t	n.v.t	n.v.t	n.v.t
Philipsburg community center		n.v.t	n.v.t	n.v.t	n.v.t	n.v.t	n.v.t
Prins Willem Alexander School	Apricot Road 16	n.v.t	n.v.t	n.v.t	n.v.t	n.v.t	n.v.t
Raoul Illidge Sport complex	Welgelegen Road 24	n.v.t	n.v.t	n.v.t	n.v.t	n.v.t	n.v.t
Ruby Labega Primary School	Blueberry road 11	n.v.t	n.v.t	n.v.t	n.v.t	n.v.t	n.v.t
Saglor Building	W.J Nisbeth Road	\$ 3,437.77	NLG 6,188.00	01.06.2014	31.05.2015	3 months	\$ 9,282.00
Seventh Day Adventist school	Orange Grove	n.v.t	n.v.t	n.v.t	n.v.t	n.v.t	n.v.t
Sister Borgia School	C.A. Cannegleterstreet 25	n.v.t	n.v.t	n.v.t	n.v.t	n.v.t	n.v.t
Sister Magda School	Cupper Drive 1	n.v.t	n.v.t	n.v.t	n.v.t	n.v.t	n.v.t
Sister Maria Lawrence School	Allece Drive 1	n.v.t	n.v.t	n.v.t	n.v.t	n.v.t	n.v.t
Sister Regina School	Simpson Bayroad 62	n.v.t	n.v.t	n.v.t	n.v.t	n.v.t	n.v.t
St. Dominic High School	L.B. Scottroad 211	n.v.t	n.v.t	n.v.t	n.v.t	n.v.t	n.v.t
St. Dominic Primary School	L.B. Scottroad 207-209	n.v.t	n.v.t	n.v.t	n.v.t	n.v.t	n.v.t
St. Jozeph School	Frontstreet 26	n.v.t	n.v.t	n.v.t	n.v.t	n.v.t	n.v.t
St. Maarten Academy	Cupper Drive 3	n.v.t	n.v.t	n.v.t	n.v.t	n.v.t	n.v.t
St. Maarten Academy PSVE	Beryl Richardroad 3	n.v.t	n.v.t	n.v.t	n.v.t	n.v.t	n.v.t
St. Maarten Vocational Training School	Arrowroot Road 2	n.v.t	n.v.t	n.v.t	n.v.t	n.v.t	n.v.t
St. Peters Community Center	Sint Petersroad	n.v.t	n.v.t	n.v.t	n.v.t	n.v.t	n.v.t
St. Peters community Helpdesk		\$ 569.44	NLG 1,024.99	01.07.2012			
Sundial School	Ch. E.W. Vogesstreet 14/1	n.v.t	n.v.t	n.v.t	n.v.t	n.v.t	n.v.t
University of St. Martin	Soualgaroad	n.v.t	n.v.t	n.v.t	n.v.t	n.v.t	n.v.t
Vineyard Building	W.G. Buncamproad 33	\$ 28,418.04	NLG 51,152.47				
Vineyard Building Social health center	W.G. Buncamp Road 33	\$ 14,941.91	NLG 26,895.43				
Vlaun Building/Onderwijs	N. Debrotstreet 3	\$ 10,170.42	NLG 18,306.75				
VSA	Kanaalsteeg 1	\$ 7,000.00	NLG 12,600.00				
Zorg en rust Basketbal veld					29.08.2009	2 months	unknown

Naam gebouw	adres	huur \$	huur Maat	begin	eiind	opengesteld	Deposit
Archief opslag	A.T illidge road 4	\$ 978.50	NLG 1,761.30	01.05.2010	30.04.2012	2 months	\$ 950.00
Blue lagoon building/Archief	Waterfront Road 20	\$ 8,800.00	NLG 15,840.00	15.08.2012	14.08.2015	unknown	\$ 17,600.00
Court of guardianship	W.G. Buncamp Road 33	\$ 9,413.78	NLG 16,944.80				
Deltonice Building/ M.O.T	Backstreet 65	\$ 16,000.00	NLG 28,800.00	01.12.2010	30.11.2015	3 months	\$ 16,000.00
Douane	E.C.Richardson street #13	\$ 4,776.11	NLG 8,597.00	01.01.2013	31.12.2017	3 months	unknown
Drugstore	Camille Richardsonstreet	\$ 2,000.00	NLG 3,600.00	30.11.2010	31.11.2012	3 months	n.v.t
Drugstore	Camille Richardsonstreet	\$ 1,960.00	NLG 3,528.00	30.11.2010	31.11.2013	4 months	n.v.t
Drugstore	Camille Richardsonstreet	\$ 3,346.67	NLG 6,024.01	1.12.2010	31.11.2013	5 months	\$ 6,693.33
Grens Hospitum	Simpson bay	n.v.t	n.v.t	n.v.t	n.v.t	n.v.t	n.v.t
Immigration facility Services	A.T illidge road 8	\$ 8,306.76	NLG 14,952.17	01.07.2009	30.06.2012	3 months	\$ 8,000.00
Immigration ground floor	A.T illidge road 6	\$ 5,904.78	NLG 10,628.60	01.07.2011	31.06.2014	3 months	\$ 5,775.00
Immigration/behind NAPA	A.T illidge road 4	\$ 2,654.17	NLG 4,777.51	01.04.2012	28.02.2015	2 months	\$ 2,625.00
Jaljo commercial Building/ Landrecherch	A.T illidge road# 56B	\$ 10,500.00	NLG 18,900.00	01.07.2012	37.07.2017	2 months	\$ 10,500.00
Miss Lalle Center; jeugd dententie	Venus Drive	n.v.t	n.v.t	n.v.t	n.v.t	n.v.t	n.v.t
Police school	A.T illidge road	n.v.t	n.v.t	n.v.t	n.v.t	n.v.t	n.v.t
Police station	Simpson bay	n.v.t	n.v.t	n.v.t	n.v.t	n.v.t	n.v.t
Police station (main station)	Camille Richardsonstreet	n.v.t	n.v.t	n.v.t	n.v.t	n.v.t	n.v.t
Prison point Blanche	Point Blanche	n.v.t	n.v.t	n.v.t	n.v.t	n.v.t	n.v.t
Second floor/Minister of Justice	A.T illidge road 6	\$ 4,361.00	NLG 7,849.80	n.v.t	n.v.t	n.v.t	n.v.t
Vineyard Building/openbare aanklager	W.G. Buncamp Road 33	\$ 12,096.73	NLG 21,774.11		unknown	unknown	unknown

Naam gebouw	adres	huur \$	huur Maat	begin	eiind	opengesteld	Deposit
ECC Building	13 E.C Richardson street	\$ 4,400.00	NLG 7,920.00	01.02.2011	31.01.2013	1 month	\$ 4,440.00
ECC Building/Ground floor	13 E.C Richardson street	\$ 6,012.00	NLG 10,821.60	01.02.2013	31.01.2016	2 months	\$ 6,012.00
ECC Building/second floor	13 E.C Richardson street	\$ 6,012.00	NLG 10,821.60	01.02.2011	31.01.2013	1 month	\$ 6,012.00
Royal Palm Building	Frontstreet 60	\$ 96,000.00	NLG 172,800.00	01.10.2010	30.09.2017	6 months	\$ 96,000.00

Per month NLG 889,521.92
 Per year NLG 10,674,263.06

OVERZICHT VAN DEELNEMINGEN

Government-owned Companies			
No	Name	Share %	
01	Sint Maarten Harbour Holding Company N.V. Incl: St. Maarten Ports Authority N.V.; St. Maarten Harbour Cruise Facilities N.V.; St. Maarten Harbour Cargo Facilities N.V.; St. Maarten Harbour Crane Company N.V.; Simpsonbay Lagoon Authority Corporation N.V.	100%	active active active active active
02	Princess Juliana International Airport Holding Company N.V. Incl: Princess Juliana International Airport Exploitiemaatschappij N.V. Luchthaven Veiligheid Financiering Mij. N.V.	100% 100%	active active non active
04	Sint Maarten Telecommunication Holding Company N.V. Incl: St. Maarten Telecommunication Operating Company N.V.; St. Maarten Telephone Company N.V.; Telcell N.V.; St. Maarten International Telecommunication Services (SMITCOMS) N.V.;	100%	active active active active
05	GEBE N.V. (Still under Stichting Administratiekantoor Geba. Based on MOU of april 2012, shares have to be distributed with 92.4% for SXM)	92.40%	active
06	Sint Maarten Economic Development Corporation N.V. Incl: Waterside Development Company N.V.; Hexagon Infrastructural Fund N.V.; Phillipsburg DIT Management N.V.	100%	active active active active
07	Sint Maarten Laboratory Services N.V.	100%	active
08	Ontwikkelingsbank van de Nederlandse Antillen N.V.	9.81%	active
09	Marven N.V.	100%	non active
10	Saba Bank Resources N.V.	28.23%	active
11	Winair N.V.	92.05%	active
12	Nieuwe Post N.V., Curacao	25%	active
13	UTS N.V.	7.83%	active
14	Postal Services St. Maarten N.V.	100%	active
15	DC-ANSP N.V. (Dutch Caribbean Air Navigation Service Provider) (Vormalig NAATC)	18.75%	active

TZVT

PM

OVERZICHT VAN DE **COLLECTIEVE SECTOR**

Collective Sector entities 2015

Overview of Collective Sector Sint Maarten 2015

1. Sint Maarten

- Overheid van Sint Maarten

2. Social and Health Insurance

- Uitvoeringsorgaan Sociale- en Ziektekosten Verzekeringen Sint Maarten (SZV)

3. Other Collective Sector

3.1 Government N.V.'s

- Marven N.V.
- Sint Maarten Laboratory Services N.V. (SLS)

3.2 Other entities

- Stichting Overheidsgebouwen Sint Maarten (SOG)
- Foundation Upkeep Sports Facilities (FUSF)
- Small Business Development Foundation (SBDF)
- Stichting Vrijwilligerskorps Sint Maarten (VKS)
- The National Sports Institute (NSI) – [Stichting Sport Ontwikkeling (SSO)]
- Sint Maarten Development Fund (SMDF)
- Mental Health Foundation (MHF)
- Sint Maarten Medical Center (SMMC)
- Stichting Sint Maarten Student Support Services (S4)
- Governements Opvoedings Gesticht (GOG)
- Stichting Justitiële Inrichtingen Bovenwinden
- Bureau Telecommunicatie en Post (BTP)